

Stadt Alfeld (Leine)



Jahresabschluss

zum 31.12.2014

gem. § 58 GemHKVO



Jahresabschluss 2014

Stadt Alfeld (Leine)

Inhaltsverzeichnis	Seite
1. Vorbemerkungen	1
2. Ergebnisrechnung (§ 50 GemHKVO)	2
3. Finanzrechnung (§ 51 GemHKVO)	3
4. Bilanz (§ 54 GemHKVO)	4
5. Anhang zum Jahresabschluss (§ 55 GemHKVO)	
5.1 Allgemeine Erläuterungen zur Bilanz	5 - 6
5.2 Erläuterungen zur Ergebnisrechnung	7 - 15
5.3 Erläuterungen zur Finanzrechnung	16 - 19
5.4 Erläuterungen zur Bilanz	20 - 31
6. Anlagen zum Anhang (§ 56 GemHKVO)	
6.1 Anlagenübersicht (§ 56 Abs. 1 GemHKVO)	32
6.2 Forderungsübersicht (§ 56 Abs. 2 GemHKVO)	33
6.3 Schuldenübersicht (§ 56 Abs. 3 GemHKVO)	34
6.4 Übersicht der Übertragung von Haushaltsermächtigungen	35
7. Rechenschaftsbericht zum Jahresabschluss (§ 57 GemHKVO)	
7.1 Vorbericht und Erläuterungen	36
7.2 Finanzwirtschaftliche Lage der Stadt Alfeld (Leine)	37 - 38
7.3 Geldschulden und Bestand an Zahlungsmitteln	39
7.4 Dauerhafte Leistungsfähigkeit	40 - 41
7.5 Über- und außerplanmäßige Aufwendungen/Auszahlungen	42
7.6 Kennzahlen des Jahresabschlusses	43 - 45
7.7 Vorgänge von besonderer Bedeutung	46
7.8 Feststellung gem. § 129 Abs. 1 Satz 2 NKomVG	46
8. Teilrechnungen	47
8.1 Teilergebnisrechnungen	48 - 241
8.2 Teilfinanzrechnungen	

1.Vorbemerkungen

Rechtliche Grundlagen

Gemäß § 128 Abs. 1 Niedersächsisches Kommunalverfassungsgesetz (NKomVG) hat die Kommune für jedes Haushaltsjahr einen Jahresabschluss nach den Grundsätzen ordnungsmäßiger Buchführung klar und übersichtlich aufzustellen. Im Jahresabschluss sind sämtliche Vermögensgegenstände, Schulden, Rechnungsabgrenzungsposten, Erträge, Aufwendungen, Einzahlungen und Auszahlungen sowie die tatsächliche Vermögens-, Ertrags- und Finanzlage der Kommune darzustellen.

Bestandteile des Jahresabschlusses

Bestandteile des Jahresabschlusses sind gemäß § 128 Abs. 2 NKomVG:

- Ergebnisrechnung (§ 50 GemHKVO)
- Finanzrechnung (§ 51 GemHKVO)
- Bilanz (§ 54 GemHKVO)
- Anhang (§ 55 GemHKVO)

In den Anhang des Jahresabschlusses werden diejenigen Angaben aufgenommen, die zu den einzelnen Posten der Ergebnisrechnung, der Finanzrechnung und der Bilanz zum Verständnis sachverständiger Dritter notwendig oder vorgeschrieben sind. Dabei werden die wichtigsten Ergebnisse des Jahresabschlusses und erhebliche Abweichungen der Jahresergebnisse von den Haushaltsansätzen erläutert.

Dem Anhang sind gemäß § 128 Abs. 3 NKomVG als Anlagen beizufügen:

- ein Rechenschaftsbericht (§ 57 GemHKVO)
- eine Anlagenübersicht (§ 56 Abs. 1 GemHKVO)
- eine Schuldenübersicht (§ 56 Abs. 3 GemHKVO)
- eine Forderungsübersicht (§ 56 Abs. 2 GemHKVO) und
- eine Übersicht über die in das Folgejahr zu übertragenden Haushaltsermächtigungen
- Nebenrechnungen für Nachweise auf Grund abgabenrechtlicher Vorschriften (§ 56 Abs. 4 GemHKVO)

(Hauptinhalt des § 56 Abs. 4 S. 1 GemHKVO ist die Ermittlung des beitragsfähigen Aufwandes. Der beitragsfähige Aufwand muss jedoch nicht ermittelt werden, da die Abschreibungen der leitungsgebundenen Einrichtung komplett durch Gebühren finanziert werden. Eine Berücksichtigung nach § 56 Abs. 4 S. 2 GemHKVO ist ebenfalls nicht notwendig, da die Kalkulation von Abschreibungen nach Anschaffungs- und Herstellungswerten und nicht nach Wiederbeschaffungszeitwerten vorgenommen wird und somit in der Folge keine Unterschiedsbeträge entstehen.)

Stadt Alfeld (Leine)

Ergebnisrechnung 2014 (gem. § 50 GemHKVO)

Nr.	Beschreibung	Ergebnis 2013 EUR	Ergebnis 2014 EUR	Ansätze 2014 EUR	Mehr(+) / Weniger(-) EUR	bish. n. bew. üpl./apl. Aufw. EUR
Ordentliche Erträge						
1.	Steuern und ähnliche Abgaben	16.531.428,91	17.103.319,13	18.944.600,00	-1.841.280,87	
2.	Zuwendungen und allgemeine Umlagen	6.317.816,80	6.557.580,14	6.667.300,00	-109.719,86	
3.	Auflösungserträge aus Sonderposten	1.184.518,56	1.474.021,56	823.965,00	650.056,56	
4.	Sonstige Transfererträge					
5.	Öffentlich-rechtliche Entgelte	4.084.021,07	3.574.934,54	3.760.200,00	-185.265,46	
6.	Privatrechtliche Entgelte	1.125.088,38	1.072.324,85	1.253.100,00	-180.775,15	
7.	Kostenerstattungen und Kostenumlagen	520.589,55	391.899,37	432.000,00	-40.100,63	
8.	Zinsen und ähnliche Finanzerträge	379.822,74	281.792,84	307.000,00	-25.207,16	
9.	Aktivierete Eigenleistungen					
10.	Bestandsveränderungen					
11.	Sonstige ordentliche Erträge	1.440.823,58	772.947,76	1.130.800,00	-357.852,24	
12.	= Summe ordentliche Erträge	31.584.109,59	31.228.820,19	33.318.965,00	-2.090.144,81	
Ordentliche Aufwendungen						
13.	Aufwendungen für aktives Personal	-11.708.158,11	-11.327.060,37	-11.617.300,00	290.239,63	
14.	Aufwendungen für Versorgung	-2.582,89	-2.650,52	-2.600,00	-50,52	
15.	Aufwendungen für Sach- und Dienstleistungen	-5.358.627,12	-4.961.011,92	-5.869.900,00	908.888,08	-6.663,08
16.	Abschreibungen	-3.616.972,71	-3.548.599,86	-3.164.729,00	-383.870,86	
17.	Zinsen und ähnliche Aufwendungen	-1.811.448,93	-1.887.590,99	-1.849.000,00	-38.590,99	
18.	Transferaufwendungen	-11.965.578,29	-12.414.634,65	-12.738.400,00	323.765,35	-9.525,93
19.	Sonstige ordentliche Aufwendungen	-904.265,97	-740.357,72	-887.200,00	146.842,28	
20.	= Summe ordentliche Aufwendungen	-35.367.634,02	-34.881.906,03	-36.129.129,00	1.247.222,97	-16.189,01
21.	Ordentliches Ergebnis	-3.783.524,43	-3.653.085,84	-2.810.164,00	-842.921,84	-16.189,01
22.	Außerordentliche Erträge	71.983,94	117.662,27	50.000,00	67.662,27	
23.	Außerordentliche Aufwendungen	-27.762,56	-164,81		-164,81	
24.	= Außerordentliches Ergebnis	44.221,38	117.497,46	50.000,00	67.497,46	
25.	Jahresergebnis	-3.739.303,05	-3.535.588,38	-2.760.164,00	-775.424,38	-16.189,01

Stadt Alfeld (Leine)

Finanzrechnung 2014 (gem. § 51 GemHKVO)

Nr.	Beschreibung	Ergebnis 2013 EUR	Ergebnis 2014 EUR	Ansätze 2014 EUR	Mehr(+) Weniger(-) EUR	bish. n. bew. üpl./apl. Aufw. EUR
Einzahlungen aus laufender Verwaltungstätigkeit						
1.	Steuern und ähnliche Abgaben	16.539.542,62	16.812.343,18	18.944.600,00	-2.132.256,82	
2.	Zuwendungen und allgemeine Umlagen	6.498.823,92	6.536.856,20	6.737.200,00	-200.343,80	
3.	Sonstige Transfereinzahlungen					
4.	Öffentlich-rechtliche Entgelte	4.139.134,20	3.615.496,56	3.760.200,00	-144.703,44	
5.	Privatrechtliche Entgelte	1.124.469,06	1.078.477,21	1.253.100,00	-174.622,79	
6.	Kostenerstattungen und Kostenumlagen	368.694,56	380.686,63	362.100,00	18.586,63	
7.	Zinsen und ähnliche Einzahlungen	323.410,59	280.954,36	299.000,00	-18.045,64	
8.	Einzahlungen a. d. Veräußerung geringw. Vermögensg.					
9.	Sonstige haushaltswirksame Einzahlungen	1.367.922,70	743.822,10	621.000,00	122.822,10	
10.	= Summe der Einzahlungen aus lfd. Verwaltungstätigkeit	30.361.997,65	29.448.636,24	31.977.200,00	-2.528.563,76	
Auszahlungen aus lfd. Verwaltungstätigkeit						
11.	Auszahlungen für aktives Personal	-10.580.549,74	-10.651.834,78	-10.910.400,00	258.565,22	
12.	Auszahlungen für Versorgung	-31.015,94	-23.701,06	-30.100,00	6.398,94	
13.	Auszahlungen für Sach- und Dienstleistungen	-4.953.941,98	-5.021.348,03	-5.869.900,00	848.551,97	-6.663,08
14.	Zinsen und ähnliche Auszahlungen	-1.812.388,54	-1.793.538,11	-1.849.000,00	55.461,89	
15.	Transferzahlungen	-12.047.729,08	-11.577.968,67	-12.738.400,00	1.160.431,33	-9.525,93
16.	Sonstige haushaltswirksame Auszahlungen	-1.031.952,99	-851.093,29	-887.200,00	36.106,71	
17.	= Summe der Auszahlungen aus lfd. Verwaltungstätigkeit	-30.457.578,27	-29.919.483,94	-32.285.000,00	2.365.516,06	-16.189,01
18.	Saldo aus lfd. Verwaltungstätigkeit	-95.580,62	-470.847,70	-307.800,00	-163.047,70	-16.189,01
Einzahlungen für Investitionstätigkeit						
19.	Zuwendungen für Investitionstätigkeit	895.489,00	758.469,74	1.244.000,00	-485.530,26	
20.	Beiträge u. ä. Entgelte f. Investitionstätigkeit	104.195,60	67.036,25	440.000,00	-372.963,75	
21.	Veräußerung von Sachvermögen	179.509,80	113.273,68	350.000,00	-236.726,32	
22.	Finanzvermögensanlagen					
23.	Sonstige Investitionstätigkeit	117.534,78	122.174,00		122.174,00	
24.	= Summe der Einzahlungen für Investitionstätigkeit	1.296.729,18	1.060.953,67	2.034.000,00	-973.046,33	
Auszahlungen für Investitionstätigkeit						
25.	Erwerb von Grundstücken und Gebäuden	-886.998,17	-2.105.068,95	-51.000,00	-2.054.068,95	
26.	Baumaßnahmen	-3.047.443,37	-4.407.310,99	-5.440.000,00	1.032.689,01	
27.	Erwerb von beweglichem Sachvermögen	-1.015.781,16	-348.467,41	-433.400,00	84.932,59	-12.395,43
28.	Erwerb von Finanzvermögensanlagen					
29.	Aktivierbare Zuwendungen	-163.674,47	-71.409,21		-71.409,21	
30.	Sonstige Investitionstätigkeit					
31.	= Summe der Auszahlungen für Investitionstätigkeit	-5.113.897,17	-6.932.256,56	-5.924.400,00	-1.007.856,56	-12.395,43
32.	Saldo Investitionstätigkeit	-3.817.167,99	-5.871.302,89	-3.890.400,00	-1.980.902,89	-12.395,43
33.	Finanzmittel-Überschuss/-Fehlbetrag	-3.912.748,61	-6.342.150,59	-4.198.200,00	-2.143.950,59	-28.584,44
Ein-/Auszahlungen aus Finanzierungstätigkeit						
34.	Aufnahme von Krediten u. Darl. f. Investitionen	4.000.000,00	6.500.000,00	3.534.500,00	2.965.500,00	
35.	Tilgung von Krediten u. Darl. f. Investitionen	-1.770.268,93	-2.288.569,36	-2.330.700,00	42.130,64	
36.	Saldo aus Finanzierungstätigkeit	2.229.731,07	4.211.430,64	1.203.800,00	3.007.630,64	
37.	Finanzmittelbestand	-1.683.017,54	-2.130.719,95	-2.994.400,00	863.680,05	-28.584,44
38.	Haushaltsunwirksame Einzahlungen	2.082.395,35	8.651.440,53			
39.	Haushaltsunwirksame Auszahlungen	-2.195.468,16	-5.909.777,87			
40.	Saldo aus haushaltsunwirksamen Vorgängen	-113.072,81	2.741.662,66			
41.	+/-Bestand an Zahlungsmitteln zu Beginn des Jahres	4.878.729,91	3.082.639,56			
42.	= Bestand an Zahlungsmitteln am Ende des Jahres	3.082.639,56	3.693.582,27			



Schlussbilanz der Stadt Alfeld (Leine) zum 31.12.2014

AKTIVA		Vorjahr - Euro -	Haushaltsjahr - Euro -	PASSIVA		Vorjahr - Euro -	Haushaltsjahr - Euro -
A.1	1. Immaterielles Vermögen	612.651,92	615.223,42	P.1	1. Nettoposition	44.928.449,24	40.750.353,64
A.1.1	1.1 Konzessionen			P.1.1	1.1 Basis Reinvermögen	41.321.560,50	41.299.803,50
A.1.2	1.2 Lizenzen	169.164,24	127.779,62	P.1.1.1	1.1.1 Reinvermögen	43.493.152,97	43.471.395,97
A.1.3	1.3 Ähnliche Rechte			P.1.1.2	1.1.2 Sollfehlbetrag aus kameralem Abschl. (Minusbetrag)	-2.171.592,47	-2.171.592,47
A.1.4	1.4 Geleistete Investitionszuweisungen und -zuschüsse	443.487,68	487.443,80	P.1.2	1.2 Rücklagen		
A.1.5	1.5 Aktivierter Umstellungsaufwand			P.1.2.1	1.2.1 Rücklagen a. Überschüssen des ordentlichen Ergebn.		
A.1.6	1.6 Sonstiges immaterielles Vermögen			P.1.2.2	1.2.2 Rücklagen a. Überschüssen d. außerordentl. Ergebn.		
A.2	2. Sachvermögen	109.604.423,84	112.549.553,80	P.1.2.4	1.2.4 Zweckgebundene Rücklagen		
A.2.1	2.1 Unbebaute Grundstücke u. grundstücksgleiche Rechte	21.942.230,02	21.910.517,33	P.1.2.5	1.2.5 Sonstige Rücklagen		
A.2.2	2.2 Bebaute Grundstücke und grundstücksgleiche Rechte	24.003.664,94	23.836.660,26	P.1.3	1.3 Jahresergebnis	-14.508.387,46	-17.755.183,09
A.2.3	2.3 Infrastrukturvermögen	56.121.486,50	56.852.375,14	P.1.3.1	1.3.1 Fehlbeträge aus Vorjahren	-10.515.421,91	-14.508.387,46
A.2.4	2.4 Bauten auf fremden Grundstücken	97.201,62	90.862,38	P.1.3.2	1.3.2 Jahresüberschuss/Jahresfehlbetrag	-3.992.965,55	-3.246.795,63
A.2.5	2.5 Kunstgegenstände, Kulturdenkmäler			P.1.4	1.4 Sonderposten	18.115.276,20	17.205.733,23
A.2.6	2.6 Maschinen und technische Anlagen; Fahrzeuge	1.765.237,80	1.639.109,42	P.1.4.1	1.4.1 Zuwendungen u. Umlagen für Vermögensgegenstände	12.181.156,20	11.652.763,70
A.2.7	2.7 Betriebs- u. Geschäftsausstat., Pflanzen und Tiere	1.535.331,67	1.586.194,51	P.1.4.2	1.4.2 Beiträge und ähnliche Entgelte	4.065.151,64	3.801.372,00
A.2.8	2.8 Vorräte			P.1.4.3	1.4.3 Gebührenaussgleich	611.595,59	322.802,84
A.2.9	2.9 Geleistete Anzahlungen, Anlagen im Bau	4.139.271,29	6.633.834,76	P.1.4.4	1.4.4 Bewertungsausgleich		
A.3	3. Finanzvermögen	7.038.495,16	7.214.396,01	P.1.4.5	1.4.5 erhaltene Anzahlungen auf Sonderposten	520.571,96	822.921,96
A.3.1	3.1 Anteile an verbundenen Unternehmen	400.000,00	400.000,00	P.1.4.6	1.4.6 Sonstige Sonderposten	736.800,81	605.872,73
A.3.2	3.2 Beteiligungen	21.638,79	21.638,79	P.2	2. Schulden	58.848.940,95	66.155.959,15
A.3.3	3.3 Sondervermögen mit Sonderrechnung			P.2.1	2.1 Geldschulden	57.068.665,53	63.280.096,17
A.3.4	3.4 Ausleihungen	4.742.575,72	4.620.401,72	P.2.1.1	2.1.1 Anleihen		
A.3.5	3.5 Wertpapiere			P.2.1.2	2.1.2 Verbindlichkeiten aus Krediten für Investitionen	44.068.665,53	48.280.096,17
A.3.6	3.6 Öffentlich-rechtliche Forderungen	1.303.784,90	1.765.348,41	P.2.1.3	2.1.3 Liquiditätskredite	13.000.000,00	15.000.000,00
A.3.7	3.7 Forderungen aus Transferleistungen	250,00	338,00	P.2.1.4	2.1.4 Sonstige Geldschulden		
A.3.8	3.8 Sonstige privatrechtliche Forderungen	151.034,78	136.850,67	P.2.2	2.2 Verbindlichkeiten aus kreditähn. Rechtsgeschäften		
A.3.9	3.9 Sonstige Vermögensgegenstände	434.393,47	269.818,42	P.2.3	2.3 Verbindlichkeiten aus Lieferungen und Leistungen	1.122.810,14	508.630,17
A.4	4. Liquide Mittel	3.082.639,56	3.693.582,27	P.2.4	2.4 Transferverbindlichkeiten	22.824,96	691.385,29
A.5	5. Aktive Rechnungsabgrenzung	201.171,52	203.845,00	P.2.4.1	2.4.1 Finanzausgleichsverbindlichkeiten		
				P.2.4.2	2.4.2 Verb. a. Zuweisungen u. Zuschüssen f. lfd. Zwecke		
				P.2.4.3	2.4.3 Verbindlichkeiten aus Schuldendiensthilfen		
				P.2.4.4	2.4.4 Soziale Leistungsverbindlichkeiten		
				P.2.4.5	2.4.5 Verbind. a. Zuweisungen u. Zuschüssen f. Investit.		
				P.2.4.6	2.4.6 Steuerverbindlichkeiten		
				P.2.4.7	2.4.7 Andere Transferverbindlichkeiten	22.824,96	691.385,29
				P.2.5	2.5 Sonstige Verbindlichkeiten	634.640,32	1.675.847,52
				P.2.5.1	2.5.1 Durchlaufende Posten	253.045,41	1.128.158,74
				P.2.5.1.1	2.5.1.1 Verrechnete Mehrwertsteuer	-12.690,89	-22.832,62
				P.2.5.1.2	2.5.1.2 Abzuführende Lohn- und Kirchensteuer		
				P.2.5.1.3	2.5.1.3 Sonstige durchlaufende Posten	265.736,30	1.150.991,36
				P.2.5.2	2.5.2 Abzuführende Gewerbesteuer		
				P.2.5.3	2.5.3 Empfangene Anzahlungen		
				P.2.5.4	2.5.4 Andere sonstige Verbindlichkeiten	381.594,91	547.688,78
				P.3	3. Rückstellungen	16.777.174,31	17.370.287,71
				P.3.1	3.1 Pensionsrückstellungen u. ähnliche Verpflichtungen	15.022.297,00	15.708.337,29
				P.3.2	3.2 Rückstellungen für Altersteilzeit und ähnl. Maßn.	434.799,00	395.758,00
				P.3.3	3.3 Rückstellungen für unterlassene Instandhaltung	453.020,00	371.442,15
				P.3.4	3.4 Rückst. f. d. Rekultiv. u. Nachs. geschl. Abfalld.	69.424,71	38.913,29
				P.3.5	3.5 Rückstellungen für die Sanierung von Altlasten		
				P.3.6	3.6 Rückst. i. R. d. Finanzausgl. u. v. Steuerschuld.		
				P.3.7	3.7 Rückst. f. dr. Verpfl. a. Bürgs., Gewähr. u. ähnl.	7.956,42	7.956,42
				P.3.8	3.8 Andere Rückstellungen	789.677,18	847.880,56
				P.4	Passive Rechnungsabgrenzung		
A.9	Bilanzsumme	120.554.564,50	124.276.600,50	P.9	Bilanzsumme	120.554.564,50	124.276.600,50

Vorbelastungen künftiger Haushaltsjahre:

1. Haushaltsreste aus dem Vorjahr		
- Ermächtigungsübertragungen für den Ergebnishaushalt	10.000,00	23.200,00
- Ermächtigungsübertragungen für Investitionen	7.215.138,69	5.770.095,26
2. Bürgschaften	6.925.431,93	7.518.219,15
3. Gewährleistungsverträge	0,00	0,00
4. in Anspruch genommene Verpflichtungsermächtigungen	870.000,00	573.000,00
5. Verpflichtungen aus kreditähnlichen Rechtsgeschäften	0,00	0,00
6. Stundungen (über den 31.12. des Jahres hinaus)	73.917,76	26.662,98
Summe Vorbelastungen	15.094.488,38	13.911.177,39

Erläuterungen:

- zu Pos. P.1.3.2: gem. der Hinweise der AG Doppik (Stand 22.02.2013) ist ein Gebühreüberschuss entsprechend der Gebührenkalkulation im Rahmen der Ergebnisverwendung direkt und ergebnisneutral dem Sonderposten "Gebührenaussgleich" zuzuführen. Dem folgend ist ein Gebühreüberschuss mit folgendem Buchungssatz aus dem Ergebnis herauszubuchen: Kto. 2060 Ergebnis des lfd. Jahres an Kto. 2130 SoPo f.d. Gebührenaussgleich.
- unter Position P.1.4.3 "Gebührenaussgleich" wird der Gebühreüberschuss des jeweiligen Vorjahres ausgewiesen, da die Gebühre nachkalkulationen des abzuschließenden Jahres nicht bis zum 31.03. des Folgejahres fertiggestellt werden können.

Alfeld (Leine), den 31.05.2017

gez. Beushausen
Bürgermeister

5. Anhang zum Jahresabschluss (§ 55 GemHKVO)

5.1 Allgemeine Erläuterungen

Angaben zu Bilanzierungs- und Bewertungsmethoden

Für den Jahresabschluss zum 31.12.2014 wurden die Regelungen der Niedersächsischen Gemeindeordnung (NGO) vom 28. Oktober 2006, zuletzt geändert durch Art. 1 des Gesetzes vom 28. Oktober 2009, der Gemeindehaushalts- und Kassenverordnung (GemHKVO) vom 22. Dezember 2005, zuletzt geändert durch Verordnung vom 18. Dezember 2009 und ergänzend die Vorschriften des Dritten Buches des Handelsgesetzbuches (HGB) zugrunde gelegt.

Die Bilanz ist nach den Vorschriften des § 54 GemHKVO gegliedert. Das Wahlrecht nach § 142 Abs. 1 Nr. 8 NGO in Verbindung mit § 45 Abs. 5 GemHKVO zur Vermögenstrennung in realisierbares Vermögen und Verwaltungsvermögen wurde nicht ausgeübt.

Die Erfassung der Zugänge in 2014 erfolgte mit den tatsächlichen Anschaffungs- oder Herstellungskosten. Bewegliche Vermögensgegenstände mit einem Anschaffungs- oder Herstellungswert von über 150,- Euro bis zu 1.000,- Euro netto werden als Sammelposten erfasst und pauschal über 5 Jahre linear abgeschrieben. Nachträgliche Anschaffungs- oder Herstellungswerte werden über die Restnutzungsdauer des entsprechenden Vermögensgegenstandes linear planmäßig abgeschrieben (z. B. Anbau eines Gebäudes). Vermögensgegenstände, die zum Bilanzstichtag noch nicht fertiggestellt bzw. noch nicht in Betrieb genommen sind, werden unter den Bilanzpositionen „1.6 Sonstiges immaterielles Vermögen“ oder „2.9 Geleistete Anzahlungen, Anlagen im Bau“ aktiviert und noch nicht abgeschrieben.

Für die Bestimmung der betriebsgewöhnlichen Nutzungsdauer von abnutzbaren Vermögensgegenständen wurde gemäß § 47 Abs. 3 GemHKVO die Abschreibungstabelle des Ministeriums für Inneres und Sport mit Stand vom 01.11.2008 verwendet. Abweichungen zur Abschreibungstabelle wurden nicht vollzogen. Soweit einzelne Anlagegüter nicht in dieser Abschreibungstabelle enthalten waren, wurden vom Bundesfinanzministerium herausgegebene Abschreibungstabellen herangezogen. Als Abschreibungsmethode findet ausschließlich die lineare Abschreibung Anwendung. Die Abschreibung beginnt, wenn ein betriebsbereiter Vermögensgegenstand entsprechend seiner Zweckbestimmung genutzt werden kann.

Die Forderungen und sonstigen Vermögensgegenstände sind mit ihrem Nennwert oder mit dem am Bilanzstichtag niedrigeren beizulegenden Wert (Niederstwertprinzip) angesetzt.

Unter den liquiden Mitteln sind die Bargeldbestände und Bankguthaben zum 31.12.2014 ausgewiesen.

Erhaltene Investitionszuwendungen wurden als Sonderposten passiviert und der bezuschussten Anlage mit der gleichen Nutzungsdauer zugeordnet.

Rückstellungen werden in der Höhe des Betrages angesetzt, der nach vernünftiger kaufmännischer Beurteilung notwendig ist. Für Pensions- und Beihilferückstellungen sowie Altersteilzeitrückstellungen wurden versicherungsmathematische Verfahren zur Berechnung angewandt. Die Rückstellungen des Vorjahresabschlusses wurden durch Zuführung, Inanspruchnahme und Auflösung fortgeschrieben.

Verbindlichkeiten sind mit den Rückzahlungsbeträgen bilanziert.

Die Stadt Alfeld (Leine) ist nachfolgende **Bürgschaften** eingegangen:

für:	31.12.2014	31.12.2013
Wasserwerk Alfeld GmbH	7.518.219,15 €	6.925.431,93 €

Für die Bürgschaften bestehen derzeit keine erkennbaren Ausfallrisiken.

Außerordentliche Erträge und Aufwendungen

Im Haushaltsjahr 2014 setzen sich die **außerordentlichen Erträge** in Höhe von 117.662,27 € u.a. wie folgt zusammen:

Ersatzleistungen durch Versicherungen	1.271,30 €
Sonstige außergewöhnlichen Erträge	2,23 €
Sonstige periodenfremde Erträge <i>(Nachzahlungen aus Jugendhilfevereinbarung für 2013)</i>	57.964,18 €
Bereinigung Kleinbeträge	70,66 €
Verkauf von Grundstücken über Buchwert	45.763,02 €
Verkauf von 9 abgeschriebenen Fahrzeugen	12.342,76 €
Verkauf von 2 abgeschriebenen Maschinen	450,00 €

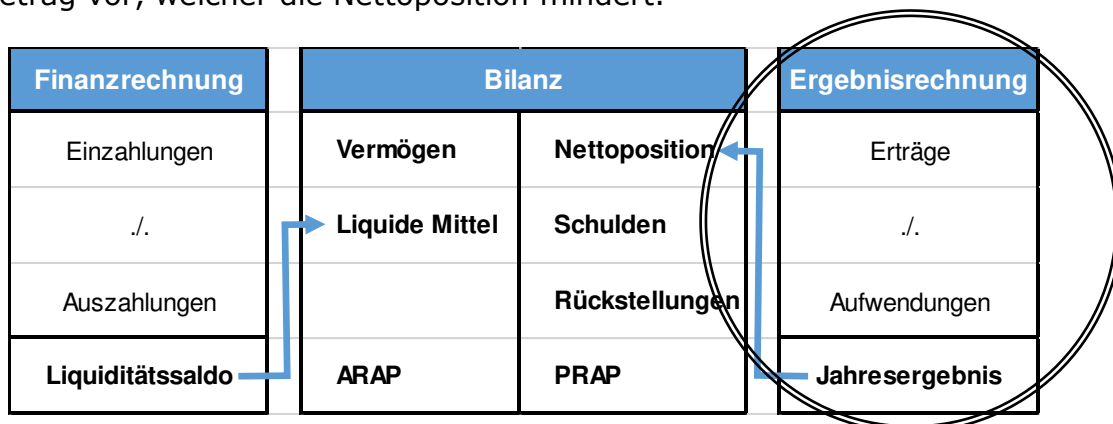
Die **außerordentlichen Aufwendungen** in Höhe von 164,81 € setzen sich u.a. wie folgt zusammen:

Grundstück Gem. Alfeld Fl. 2 FSt. 45/20 u. 45/21	164,81 €
Verkauf unter Buchwert	

Aus dem Haushaltsjahr 2009 (letzter kameraler Abschluss) besteht nach wie vor ein noch nicht abgedeckter Sollfehlbetrag des Verwaltungshaushaltes in Höhe von 2.171.592,47 €.

5.2 Erläuterungen zur Ergebnisrechnung

Die Ergebnisrechnung erfasst die realisierten Aufwendungen und Erträge innerhalb einer Rechnungsperiode. Die Ergebnisrechnung ist ein Teil des doppelischen Jahresabschlusses sowie ein Bestandteil der Drei-Komponenten-Rechnung. Sie ist vergleichbar mit der Gewinn- und Verlustrechnung eines kaufmännisch geführten Unternehmens. Die Ergebnisrechnung dient vor allem Rechnungslegungszwecken. Der Saldo aus Erträgen und Aufwendungen heißt Jahresergebnis. Sind die Erträge höher als die Aufwendungen, so wurde ein (Jahres-)Überschuss erwirtschaftet. Dieser erhöht die Nettoposition (Eigenkapital) in der Bilanz/Vermögensrechnung. Übersteigen hingegen die Aufwendungen die Erträge, so liegt ein Jahres-Fehlbetrag vor, welcher die Nettoposition mindert.



Das Haushaltsjahr schließt mit einem negativen Jahresergebnis von 3.535.588,38 € ab. Gegenüber dem Haushaltsplan 2014, der einen Fehlbetrag von 2.760.164,- € vorsah, ergibt sich eine Plan-Ist-Abweichung (Verschlechterung) in Höhe von 775.424,38 €.

Nachfolgend sind die einzelnen Positionen der Ergebnisrechnung erläutert.

5.2.1 Erträge

Nr.	Beschreibung	Ergebnis	Ansätze	Differenz
Ordentliche Erträge				
1.	Steuern und ähnliche Abgaben	17.103.319,13	18.944.600,00	-1.841.280,87
2.	Zuwendungen und allgemeine Umlagen	6.557.580,14	6.667.300,00	-109.719,86
3.	Auflösungserträge aus Sonderposten	1.474.021,56	823.965,00	650.056,56
4.	Sonstige Transfererträge			
5.	Öffentlich-rechtliche Entgelte	3.574.934,54	3.760.200,00	-185.265,46
6.	Privatrechtliche Entgelte	1.072.324,85	1.253.100,00	-180.775,15
7.	Kostenerstattungen und Kostenumlagen	391.899,37	432.000,00	-40.100,63
8.	Zinsen und ähnliche Finanzerträge	281.792,84	307.000,00	-25.207,16
9.	Aktivierte Eigenleistungen			
10.	Bestandsveränderungen			
11.	Sonstige ordentliche Erträge	772.947,76	1.130.800,00	-357.852,24
12.	= Summe ordentliche Erträge	31.228.820,19	33.318.965,00	-2.090.144,81

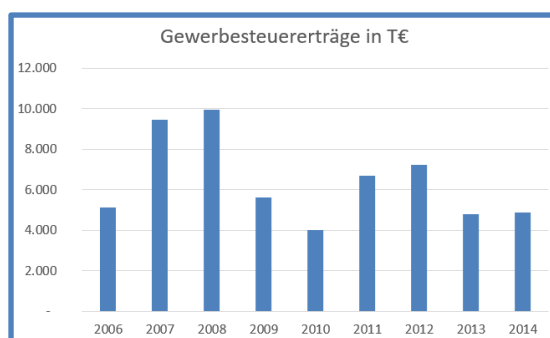
Zu der Position **Steuern und ähnliche Abgaben** zählen die Erträge aus der Grundsteuer A und B, der Gewerbesteuer, dem Gemeindeanteil an der Einkommensteuer und dem Gemeindeanteil an der Umsatzsteuer, sowie die Vergnügungssteuer und die Hundesteuer. Sie stellen sich im Einzelnen wie folgt dar:

Nr.	Name	Ergebnis	Ansatz	Differenz
301100	Grundsteuer A	-87.701,81	-90.400,00	2.698,19
301200	Grundsteuer B	-3.701.982,12	-3.726.000,00	24.017,88
301300	Gewerbesteuer	-4.861.956,38	-6.793.200,00	1.931.243,62
302100	Gemeindeanteil an der Einkommensteuer	-7.059.870,00	-6.920.000,00	-139.870,00
302200	Gemeindeanteil an der Umsatzsteuer	-1.173.425,00	-1.200.000,00	26.575,00
303100	Vergnügungssteuer	-128.691,00	-130.000,00	1.309,00
303200	Hundesteuer	-89.692,82	-85.000,00	-4.692,82
	Summe	-17.103.319,13	-18.944.600,00	1.841.280,87

Diese Position ist insgesamt um 1.841.280,87 € geringer ausgefallen als ursprünglich geplant. Ursache ist der in 2014 stagnierende Gewerbesteuerertrag, der in Summe fast unverändert gegenüber 2013 ausgefallen ist. Die Erwartung lag für 2014 deutlich über dem Ergebnis, was sich auch im Ansatz widerspiegelt. Der Gemeindeanteil an der Einkommenssteuer fiel erfreulicherweise um ca. 140.000,- € höher aus als veranschlagt. Die übrigen Positionen weisen zwischen Planung und Ergebnis keine nennenswerten Differenzen auf.

Nachstehend ist die Entwicklung der Gewerbesteuererträge der letzten neun Jahre dargestellt. Aus den Darstellungen wird die enorme Schwankungsbreite bei dieser Ertragsart deutlich, die das jeweilige Jahresergebnis erheblich beeinflusst:

Gewerbesteuer in T€	
2006	5.142
2007	9.443
2008	9.940
2009	5.621
2010	4.019
2011	6.682
2012	7.246
2013	4.800
2014	4.862



Die Erträge bei den **Zuwendungen und allgemeinen Umlagen** sind um ca. 110.000,- € geringer ausgefallen als geplant. Der Gesamtbetrag setzt sich aus folgenden Positionen zusammen:

Nr.	Name	Ergebnis	Ansatz	Differenz
311100	Schlüsselzuweisungen vom Land	-3.712.952,00	-3.700.000,00	-12.952,00
313100	Sonstige allgemeine Zuweisungen vom Land (ÜWK)	-499.048,00	-519.000,00	19.952,00
313200	Sonstige allg. Zuweisungen von Gemeinden/LK	-396.740,00	-396.700,00	-40,00
314001	Zuweisungen für laufende Zwecke vom Bund	-35,79	-100,00	64,21
314100	Zuweisungen für laufende Zwecke vom Land	-539.434,87	-507.500,00	-31.934,87
314200	Zuweisungen für lfd. Zwecke von Gemeinden/LK	-1.379.735,47	-1.527.000,00	147.264,53
314700	Zuschüsse für lfd. Zwecke von priv.Untern.	-17.000,00	-17.000,00	0,00
314701	Spenden von priv. Untern. (zweckgebunden)	-250,00	0,00	-250,00
314801	Spenden von übrigen Bereichen (zweckgebunden)	-5.650,01	0,00	-5.650,01
319201	BuT Mittagsverpflegung	-6.594,00	0,00	-6.594,00
319203	BuT sonst. Teilh. am soz. u. kulturellen Leben	-140,00	0,00	-140,00
	Summe	-6.557.580,14	-6.667.300,00	109.719,86

Die Erträge bei den Schlüsselzuweisungen entsprachen wieder den Planungen und lagen bei ca. 3,7 Mio. €, auch die Zuweisungen für Aufgaben des übertragenen Wirkungskreises sind so wie geplant eingetreten. Bei den Zuweisungen für laufende Zwecke vom Land und vom Landkreis sind u.a. Mittel für den Betrieb der Tageseinrichtungen für Kinder, für die Förderung von Kindern in der Tagespflege, für den Betrieb der Grundschulen, Unterhaltung der Forst und Teilnahme an Förderprogrammen enthalten, im Bereich Kinderbetreuung lagen die tatsächlichen Erträge leicht unter den geplanten Ansätzen.

Die **Erträge aus der Auflösung von Sonderposten** betragen 1.474.021,56 € und übersteigen wiederum deutlich den Ansatz. Dies hängt, wie bereits in den vorherigen Abschlüssen erläutert, mit der im Jahresabschluss 2010 vorgenommenen Berichtigung der Eröffnungsbilanz im Bereich der erhaltenen Zuweisungen und Zuschüsse zusammen. Dadurch erhöht sich der jährliche Auflösungsbetrag bei den Sonderposten und wirkt sich noch einige Jahre positiv auf das Ergebnis aus.

Das Ergebnis bei den **öffentlich-rechtlichen Entgelten** fiel um ca. 185.000,- € geringer aus als geplant. Die Erträge setzen sich aus folgenden Positionen zusammen:

Nr.	Name	Ergebnis	Ansatz	Differenz
331100	Verwaltungsgebühren	-209.224,08	-200.400,00	-8.824,08
331110	Baugenehmigungsgebühren	-70.161,00	-81.000,00	10.839,00
331120	Prüfungsgebühren	-36.190,50	-50.000,00	13.809,50
331130	Gebührenerstattung f.d. Beteiligung v. Fachbehörde	-15.647,00	-15.000,00	-647,00
331140	Gebühren für Befreiungen	-10.170,00	-5.000,00	-5.170,00
331150	Gebühren für Baulasten	-1.266,25	-2.000,00	733,75
332100	Benutzungsgebühren und ähnliche Entgelte	-264.716,21	-332.800,00	68.083,79
332110	Straßenreinigungsgebühren	-49.888,23	-50.000,00	111,77
332120	Niederschlagswasserbeseitigungsgebühren	-617.776,81	-640.000,00	22.223,19
332130	Schmutzwasserbeseitigungsgebühren	-2.037.788,76	-2.130.000,00	92.211,24
332140	Winterdienstgebühr	-232.845,70	-233.000,00	154,30
356100	Verwarnungs- u. Bußgelder, Zwangsgelder	-29.260,00	-21.000,00	-8.260,00
	Summe	-3.574.934,54	-3.760.200,00	185.265,46

Insbesondere beim Sachkonto 332100 Benutzungsgebühren fällt ein deutlicher Unterschied zwischen Ansatz und Ertrag auf. Hier werden u.a. die Friedhofsgebühren verbucht, die aufgrund der deutlich gesunkenen Sterbefälle in 2014 niedriger ausgefallen sind als geplant. Auch beim Sachkonto 332130 Schmutzwassergebühren lagen bei einem reduzierten Gebührensatz (2,42€) gegenüber 2013 (2,55€) die tatsächlichen Erträge um ca. 4 % unter dem geplanten Ansatz.

Zu den **privatrechtlichen Entgelten** zählen insbesondere die Mieten und Pachten, Erträge durch Holzverkäufe, Erträge im KITA-Bereich, Grabpflegeerträge für den gewerblichen Bereich auf den städt. Friedhöfen, Eintrittsgelder für das 7BB und die Erträge aus sonstigem Verkauf. Sie setzen sich wie folgt zusammen:

Nr.	Name	Ergebnis	Ansatz	Differenz
341100	Mieten und Pachten	-178.931,65	-171.400,00	-7.531,65
342100	Erträge aus Verkauf	-82.795,71	-90.900,00	8.104,29
342110	Grabpflegeerträge (19 % MwSt)	-113.098,39	-130.000,00	16.901,61
346100	Sonstige privatrechtliche Leistungsentgelte	-63.595,81	-83.400,00	19.804,19
346110	Eintrittsgelder 7 Berge Bad (7% MwSt)	-289.315,41	-359.500,00	70.184,59
346120	Eintrittsgelder Sauna 7BB (19% MwSt)	-9.417,65	-14.000,00	4.582,35
346130	Shopverkauf 7BB (19% MwSt)	-6.847,76	0,00	-6.847,76
346140	Kursentgelte 7BB (7% MwSt)	-12.203,23	-13.000,00	796,77
346150	sonstige Dienstleistungen, Angebote 7BB (19% MwSt)	-22,09	0,00	-22,09
346200	Sporthallenbenutzungsentgelte	-20.342,77	-35.800,00	15.457,23
346300	Entgelte für Kinderbetreuung	-229.706,65	-283.100,00	53.393,35
346301	Verpflegungsentgelte Kinderbetreuung	-9.649,50	0,00	-9.649,50
346302	Entgelte Mittagsverpflegung Kinderbetreuung	-56.398,23	-72.000,00	15.601,77
	Summe	-1.072.324,85	-1.253.100,00	180.775,15

Zu den **Kostenerstattungen und Kostenumlagen** zählen die Betriebskostenzuschüsse der Gemeinden Coppengrave, Hohenbüchen und Hoyershausen für die Nutzung der Kläranlage, der Betriebskostenzuschuss für die Tagespflege, Erstattungen der ARGE, die Verwaltungskostenpauschale des Wasserwerkes sowie die Personalkostenerstattung durch das FAA. Die Erstattung vom Land für die Region Leinebergland erfolgte erst in 2015, daher ist bei Sachkonto 348101 kein Ertrag gebucht.

Nr.	Name	Ergebnis	Ansatz	Differenz
348001	Erstattungen vom Bund		-12.000,00	12.000,00
348002	Erstattungen vom Bund - BFD	-2.441,67	-3.000,00	558,33
348100	Erstattungen vom Land	-25.342,83	-77.500,00	52.157,17
348101	Erstattungen vom Land - für Region Leinebergland		-66.900,00	66.900,00
348200	Erstattungen von Gemeinden/LK	-107.729,54	-55.000,00	-52.729,54
348400	Erstattungen von gesetzlichen Sozialversicherungen	-72,00	-2.100,00	2.028,00
348402	Erst. der Agentur f. Arbeit (für ARGE-Mitarbeiter)	-107.281,12	-106.000,00	-1.281,12
348500	Erst.v.verbd.Unternehmen, S-Verm.u.Bet.	-71.687,64	-71.000,00	-687,64
348700	Erstattungen von privaten Unternehmen	-21.550,66	-10.000,00	-11.550,66
348800	Erstattungen von übrigen Bereichen	-39.564,11	-14.600,00	-24.964,11
348801	Erstattung Verpflegungsbeitrag Ganztagschule	8,10	0,00	8,10
348803	Erstattung von Personalaufwendungen	-15.570,94	-13.900,00	-1.670,94
348805	Erstattung Künstlersozialabgabe	-666,96	0,00	-666,96
	Summe	-391.899,37	-432.000,00	40.100,63

Die **Zinsen und ähnliche Finanzerträge** vielen leicht geringer aus als geplant.

Nr.	Name	Ergebnis	Ansatz	Differenz
356200	Säumniszuschläge/Stundungs-,Verzugs-,Prozesszinsen	-51.217,36	-55.200,00	3.982,64
361500	Zinserträge von verb.Untern.,Bet.u.S-Vermögen	-183.184,33	-183.000,00	-184,33
361700	Zinserträge von Kreditinstituten	-2.772,47	-10.000,00	7.227,53
361800	Zinserträge von übrigen inländischen Bereichen	-583,35	-800,00	216,65
369100	Verzinsung v. Steuernachforderungen	-36.250,25	-50.000,00	13.749,75
369900	Sonstige Finanzerträge	-7.785,08	-8.000,00	214,92
	Summe	-281.792,84	-307.000,00	25.207,16

Sie beinhalten insbesondere die Säumniszuschläge, Stundungs- und Verzugszinsen sowie die Verzinsung von Steuernachforderungen, hier lagen die Erträge unter dem geplanten Ansatz. Außerdem sind die Zinserträge für den Kredit an die Krankenhaus Alfeld GmbH enthalten, die bei den Aufwendungen in gleicher Höhe für die Bedienung des Kredits bei Sachkonto 451700 Zinsaufwendungen an Kreditinstitute wieder abfließen.

Die **sonstigen ordentlichen Erträge** setzen sich folgendermaßen zusammen:

Nr.	Name	Ergebnis	Ansatz	Differenz
351100	Konzessionsabgaben	-585.447,83	-612.000,00	26.552,17
358200	Ertr.a.d.Auflösg.od.Herabsetzg.v.Rückst.	-92.213,84	-517.800,00	425.586,16
358310	Ertr.a.d.Aufl.od.Herabsg.v.Wertber.a.Ford.	-94.752,04	0,00	-94.752,04
359100	Andere sonstige ordentliche Erträge	-534,05	-1.000,00	465,95
	Summe	-772.947,76	-1.130.800,00	357.852,24

In Summe schließt diese Position mit einem Minus in Höhe von ca. 358.000,- € zwischen Ansatz und Ertrag ab. Neben den Erträgen aus Konzessionsabgaben sind hier die Erträge aus der Auflösung der Altersteilzeit- und Urlaubsrückstellungen 2014 in Höhe von ca. 92.000 € enthalten.

Ursächlich für die hohe Differenz auf dem SK 358200 ist die Systematik, welche hinter der Ermittlung der Ansätze steht. In der Ansatzermittlung wird von der tatsächlichen Auflösung der zum 31.12. des Vorjahres angenommenen Werte der Rückstellungen ausgegangen. Für Urlaubs- und Gleitzeitüberhangrückstellungen in Höhe von 100% des Vorjahresbestandes und für Pensionen in der Regel in Höhe der von der Niedersächsischen Versorgungskasse (NVK) hochgerechneten Differenz zwischen den Barwerten für Versorgungsempfänger zum Ende des abgeschlossenen Haushaltsjahres sowie des Vorjahres. Für die aktiven Beamten erhöht sich der Barwert regelmäßig, so dass für diesen Personenkreis Ansätze im Aufwand gebildet werden. Ergebniswirksam gebucht wird in allen Fällen allerdings nur der Saldo aus Auflösung und Zuführung von neuen Rückstellungen. Zum Jahresende 2014 konnten die zu bilanzierenden Urlaubs- und Gleitzeitüberhangrückstellungen reduziert werden. Somit ergeben sich im Saldo entsprechende Ertragsbuchungen.

5.2.2 Aufwendungen

Nr.	Beschreibung	Ergebnis	Ansätze	Differenz	üpl./apl. Aufw. *
	Ordentliche Aufwendungen				
13.	Aufwendungen für aktives Personal	-11.327.060,37	-11.617.300,00	290.239,63	
14.	Aufwendungen für Versorgung	-2.650,52	-2.600,00	-50,52	
15.	Aufwendungen für Sach- und Dienstleistungen	-4.961.011,92	-5.869.900,00	908.888,08	-6.663,08
16.	Abschreibungen	-3.548.599,86	-3.164.729,00	-383.870,86	
17.	Zinsen und ähnliche Aufwendungen	-1.887.590,99	-1.849.000,00	-38.590,99	
18.	Transferaufwendungen	-12.414.634,65	-12.738.400,00	323.765,35	-9.525,93
19.	Sonstige ordentliche Aufwendungen	-740.357,72	-887.200,00	146.842,28	
20.	= Summe ordentliche Aufwendungen	-34.881.906,03	-36.129.129,00	1.247.222,97	-16.189,01

* Im Laufe des Jahres 2014 wurden im Ergebnishaushalt insgesamt über- und außerplanmäßige Aufwendungen in Höhe von 16.189,01- € zugestimmt, die in den Ansätzen nicht mit enthalten sind (Aufstellung siehe unter Punkt 7.5)

Die **Aufwendungen für aktives Personal** setzen sich wie folgt zusammen:

Nr.	Name	Ergebnis	Ansatz	Differenz
401100	Beamte	1.290.096,11	1.308.600,00	-18.503,89
401200	Arbeitnehmer	6.633.506,54	6.854.500,00	-220.993,46
402100	Beamte Versorgungskasse	630.919,00	600.000,00	30.919,00
402200	VBL Arbeitnehmer	569.609,14	601.900,00	-32.290,86
403200	SV Arbeitnehmer	1.320.020,71	1.348.700,00	-28.679,29
404100	Beihilfen u. Unterstütz.-leistg.f. Beamte u. Arbeitn.	196.868,58	196.700,00	168,58
405100	Zufühhg.z. Pensionsrückst.f. Beamte und Arbeitneh	566.554,00	248.300,00	318.254,00
406100	Zufühhg.z. Beihilferückst.f. Beamte und Arbeitnehm	119.486,29	33.500,00	85.986,29
407100	Zufühhg.z. Rückst.f. Altersteilz. u. a. Maßnahmen		425.100,00	-425.100,00
	Summe	11.327.060,37	11.617.300,00	-290.239,63

Die Aufwendungen für aktives Personal schließen im Ergebnis mit ca. 290.000,-€ besser ab, als die Ansätze geplant worden sind. Sie setzen sich aus den vorstehend aufgeschlüsselten Positionen zusammen. Nachfolgend noch einige Anmerkungen zu den Rückstellungen:

Der Ansatz bei SK 405100 wurde auf Grundlage hochgerechneter zukünftiger Barwerte mit Stand aus dem Jahr 2013 gebildet. Neben der zwischenzeitlichen Veränderung in der Zusammensetzung der aktiven sowie pensionierten Beamten ist im vorliegenden Jahresabschluss bereits die Besoldungserhöhung zum 01.06.2015 (+2,5%) und zum 01.06.2016 (+2,0%) zu berücksichtigen, da das entsprechende Haushaltsbegleitgesetz bereits am 18.12.2014 beschlossen wurde. Dies führt zu dem Zuführungsaufwand, welcher wie abgebildet über dem ursprünglichen Prognosewert liegt. Davon abgeleitet erhöht sich auch die Zuführung zu den Beihilferückstellungen (Hebesatz 14,1%) entsprechend gegenüber der Planung (Planwert war ein Hebesatz von 13,5%). Die Verbesserung bei Konto 407100 ergibt sich analog zu den Erläuterungen zu Konto 358200 (S.11).

Die **Aufwendungen für Sach- und Dienstleistungen** bilden mit ca. 5,0 Mio. € den drittgrößten Block der ordentlichen Aufwendungen und lagen damit erfreulicherweise ca. 400.000 € unter dem Ergebnis 2013. Die Summe setzt sich aus vielen Einzelpositionen zusammen, die nachstehend aufgeschlüsselt dargestellt sind.

Nr.	Name	Ergebnis	Ansatz	Differenz
421100	Unterhaltung der Grundstücke	17.332,59	1.600,00	15.732,59
421110	Unterhaltung der baulichen Anlagen	667.552,98	632.500,00	35.052,98
421111	Aufwendungen f. d. Wartung von betriebl. Anlagen	13.877,95	0,00	13.877,95
421120	Bauunterhaltung Kläranlage	95.538,00	180.000,00	-84.462,00
421200	Unterhaltg.d.sonst.unbeweglichen Vermögens	106.001,73	119.500,00	-13.498,27
421201	Unterhaltung der Straßen	295.738,00	285.000,00	10.738,00
421202	Unterhaltung der Wege	13.450,14	16.000,00	-2.549,86
421203	Unterhaltung der Brücken	44.368,57	90.000,00	-45.631,43
421205	Unterhaltung der Straßenbeleuchtung	197.610,08	250.000,00	-52.389,92
421206	Unterhaltung der Verkehrssicherungsanlagen	2.399,81	2.500,00	-100,19
421207	Unterhaltung der Tiefbauten d. Abwasserbeseitigung	345.324,09	360.000,00	-14.675,91
421208	Unterhaltung der Sportanlagen	21.927,25	13.000,00	8.927,25
421209	Unterhaltung der Spielplätze	7.206,54	8.600,00	-1.393,46
421210	Unterhaltung der Wald-, Park- und Gartenanlagen	19.040,48	18.000,00	1.040,48
421211	Unterhaltung der Friedhöfe	24.462,35	18.000,00	6.462,35
421213	Unterhaltung der Deponien	39.347,13	30.000,00	9.347,13
421214	Unterhaltung der Gewässer	40.166,46	40.000,00	166,46
421215	Unterhaltung der Einricht. d. Löschwasserentnahme	458,67	10.000,00	-9.541,33
421217	Unterhaltung der Stützmauern	2.000,00	0,00	2.000,00
422100	Unterhaltung des beweglichen Vermögens	80.538,67	109.800,00	-29.261,33
422200	Erwerb geringwertiger Vermögensgegenstände	59405,95	71.300,00	-11.894,05
423100	Mieten und Pachten	96.145,30	108.300,00	-12.154,70
423200	Leasing	0,00	4.000,00	-4.000,00
424101	Abgaben und Entgelte	249.574,91	354.000,00	-104.425,09
424110	Heizenergie	157.180,80	268.200,00	-111.019,20
424120	Reinigung	46.660,23	60.000,00	-13.339,77
424130	Strom	94.369,15	131.100,00	-36.730,85
424140	Versicherungen	65.568,31	71.800,00	-6.231,69
424150	Sonstige Bewirtschaftung	91.648,41	162.500,00	-70.851,59
425100	Haltung von Fahrzeugen	194.376,52	221.500,00	-27.123,48
426110	Dienst- und Schutzkleidung	38.572,33	28.700,00	9.872,33
426120	Ausbildung (11)	6.288,80	27.500,00	-21.211,20
426130	Fortbildung allg. (11)	38.864,49	44.000,00	-5.135,51
426140	Fortbildung spez.	1.537,72	8.000,00	-6.462,28
426190	Sonstige Besondere Aufwendungen für Beschäftigte	13.300,88	21.600,00	-8.299,12
427110	Sonstige Verwaltungs- u. Betriebsaufwendungen	94.624,77	113.000,00	-18.375,23
427111	Künstlersozialabgabe	1.041,24	0,00	1.041,24
427120	EDV-Aufwendungen	172.399,96	180.100,00	-7.700,04
427130	Aufwendungen für Lehr- und Unterrichtsmaterial	22.823,20	22.900,00	-76,80
427140	Sonstige Aufwendungen für den Schulbereich	9.255,50	15.000,00	-5.744,50
427150	Aufwendungen für Öffentlichkeitsarbeit	22.548,93	21.500,00	1.048,93
427160	Ehrungen, partnerschaftliche Beziehungen, Geschenke	11.913,98	8.200,00	3.713,98
427170	Aufwendungen f. Veranstaltungen u. Ausstellungen	9.942,99	9.100,00	842,99
427180	Aufwendungen f. Repräsentationen u. Sitzungsdienst	2.325,23	1.700,00	625,23
427190	Verpfleg.aufw.(Mittagessen) Ganztagschule u. Kita	67.187,80	74.500,00	-7.312,20
427191	sonstige Verpflegungsaufwendungen Kita	11524,29	0	11.524,29
427200	Aufwendungen für Spiel- und Bastelmaterial	11.578,38	16.400,00	-4.821,62
427210	Aufwendungen für Lohnkostenentschädigung	2.773,93	4.000,00	-1.226,07
427600	Energieverbrauch f. Betriebszwecke (Wasser)	35.843,01	39.000,00	-3.156,99
427610	Energieverbrauch f. Betriebszwecke (Heizenergie)	117.018,84	149.800,00	-32.781,16
427620	Energieverbrauch f. Betriebszwecke (Strom)	724.591,78	828.900,00	-104.308,22
428110	Rohstoffe/Fertigungsmaterial	56,61	0,00	56,61
428120	Hilfsstoffe	12.356,01	45.000,00	-32.643,99
428130	Betriebsstoffe	39.827,46	56.800,00	-16.972,54
428140	Waren	1.529,28	2.200,00	-670,72
428150	Verbrauchsmaterial	98.146,74	142.800,00	-44.653,26
429110	Aufwendungen für sonstige Dienstleistungen	303.205,26	371.300,00	-68.094,74
444113	Sportunfallversicherung	661,44	700,00	-38,56
	Summe	4.961.011,92	5.869.900,00	-908.888,08

Die **Abschreibungen** als buchmäßige Abbildung der Wertminderung von abnutzbaren Vermögensgegenständen werden als ordentlicher Aufwand im Ergebnishaushalt gebucht. Abschreibungen auf das Anlagevermögen sind in 2014 in Höhe von 3.420.712,67 € angefallen. Abschreibungen auf Forderungen sind im Rahmen der Einzelwertberichtigungen in Höhe von 53.365,88 € und im Rahmen der fortgeschriebenen Pauschalwertberichtigung in Höhe von 74.521,31 € vorgenommen worden.

Die **Zinsen und ähnlichen Aufwendungen** setzen sich folgendermaßen zusammen:

Nr.	Name	Ergebnis	Ansatz	Differenz
443190	Aufwand des Geldverkehrs	672,24	1.000,00	-327,76
451100	Zinsaufwendungen an Land	4.807,45	5.800,00	-992,55
451700	Zinsaufwendungen an Kreditinstitute	1.830.308,60	1.737.200,00	93.108,60
452100	Zinsaufwendungen für Liquiditätskredite	41.269,45	80.000,00	-38.730,55
459200	Verzinsung von Steuernachzahlungen	10.533,25	25.000,00	-14.466,75
	Summe	1.887.590,99	1.849.000,00	38.590,99

Unter dieser Position sind hauptsächlich die Zinsaufwendungen für die langfristigen Kredite und die Liquiditätskredite enthalten. Hier macht sich trotz aufgenommenen Liquiditätskredite in Höhe von 15 Mio. € die günstige Zinslage bemerkbar. Darüber hinaus werden hier auch die Zinsen für Steuererstattungen (insbesondere Gewerbesteuererstattungen) ausgewiesen, die in 2014 10.533,25 € betragen haben.

Unter dem Begriff **Transferaufwendungen** werden alle Aufwendungen zusammengefasst, die ohne Gegenleistung an Dritte geleistet werden. Sie zählen zu den ordentlichen Aufwendungen. Zu den Transferaufwendungen zählen z.B. Aufwendungen für Sozialleistungen, Zuweisungen und Zuschüsse, Schuldendiensthilfen und allgemeine Umlagen. Insgesamt entsprachen die Aufwendungen zu 98 % den Ansätzen. Aufgrund der geringen Gewerbesteuererträge lag die Höhe der Gewerbesteuerumlage deutlich unter dem geplanten Ansatz.

Nr.	Name	Ergebnis	Ansatz	Differenz
431100	Zuweisungen an das Land	27.137,52	0,00	27.137,52
431600	Zuschüsse an sonst.öffentl.Sonderrechnun	22.116,87	46.000,00	-23.883,13
431700	Zuschüsse an private Unternehmen	99.865,00	100.000,00	-135,00
431800	Zuschüsse an übrige Bereiche	1.460.040,92	1.398.800,00	61.240,92
433120	Kinder-, Jugend- und Familienhilfe a.v.Einrich	162.814,98	250.000,00	-87.185,02
433220	Kinder-, Jugend- und Familienhilfe in Einrich	167.740,36	81.800,00	85.940,36
434100	Gewerbesteuerumlage	801.661,00	1.171.800,00	-370.139,00
437100	Allgemeine Umlagen an das Land	38.208,00	40.000,00	-1.792,00
437200	Allgemeine Umlagen an Gemeinden/LK	9.635.050,00	9.650.000,00	-14.950,00
	Summe	12.414.634,65	12.738.400,00	-323.765,35

Die größte Position bildet die Kreisumlage an den Landkreis Hildesheim, die in 2014 insgesamt 9.635.050,- € betragen hat. Die Gewerbesteuerumlage lag bei 801.661,- €. Nachstehend ist die Entwicklung der letzten neun Jahre dargestellt:

Jahr	Kreisumlage in T€	Gewerbsteuer- umlage in T€
2006	7.005	802
2007	7.701	1.825
2008	8.447	1.849
2009	9.604	793
2010	8.062	803
2011	7.977	1.158
2012	8.709	1.231
2013	9.056	836
2014	9.635	802

Außerdem sind die Zahlungen an die Kindergartenträger sowie die **Zuschüsse an übrige Bereiche** enthalten. Nachstehend folgt eine Aufstellung dieser Aufwendungen, die in Summe 1.460.040,92 € ausmachen:

Bezeichnung	Ergebnis 2014
Betrieb der Tageseinrichtungen für Kinder	1.039.813,86 €
Brandschutz und Hilfeleistung	14.964,00 €
Förderung der Gerhard-Most-Musikschule	28.900,00 €
Förderung der Kulturvereinigung Alfeld	24.000,00 €
Förderung sonstiger Vereine und Verbände	4.465,00 €
Fraktionskostenzuschüsse	5.889,60 €
Kostenbeteiligung Kurt-Schwerdtfeger-Aula	6.400,00 €
LABORA	33.823,00 €
MTV Röllinghausen, Betriebskostenzuschuss	1.855,84 €
Patronat, Dachsanierung + RST Dach + Orgel	200.000,00 €
Projektträgerbeitrag Workcamp Auenpark	4.500,00 €
Sonstige Jugendarbeit, u.a. Stadtjugendring	12.300,00 €
SVA, Rückzahlung nicht benötigter Zuschussmittel	- 1.623,15 €
Tierschutzverein	2.750,00 €
TSV Brunkensen, Betriebskostenzuschuss	14.000,00 €
Verbraucherberatung	300,00 €
Zuschuss Forum Alfeld	53.427,97 €
Zuschuss SCNeptun/Kingfisher ASC Wakefield	276,48 €
Zuschüsse an Wohlfahrtsverbände	13.998,32 €
Summe.	1.460.040,92 €

Die **sonstigen ordentlichen Aufwendungen** betragen insgesamt 740.357,72 € und setzen sich folgendermaßen zusammen:

Bezeichnung	Ergebnis 2014
Geschäftsaufwendungen (Bürobedarf, Zeitschriften, Post-u. Fernmeldegebühren usw).	220.227,34
Versicherungen, (u.a. Haftpflicht und Schülerunfall)	107.319,40
öffentliche Bekanntmachungen	16.296,34
Mitgliedsbeiträge (Feuerwehrunfallkasse, HI-REG, Leineverband usw.)	94.541,54
Aufw.f.ehrenamtliche u.sonstige Tätigkeit	139.891,94
sonstiges	162.081,16

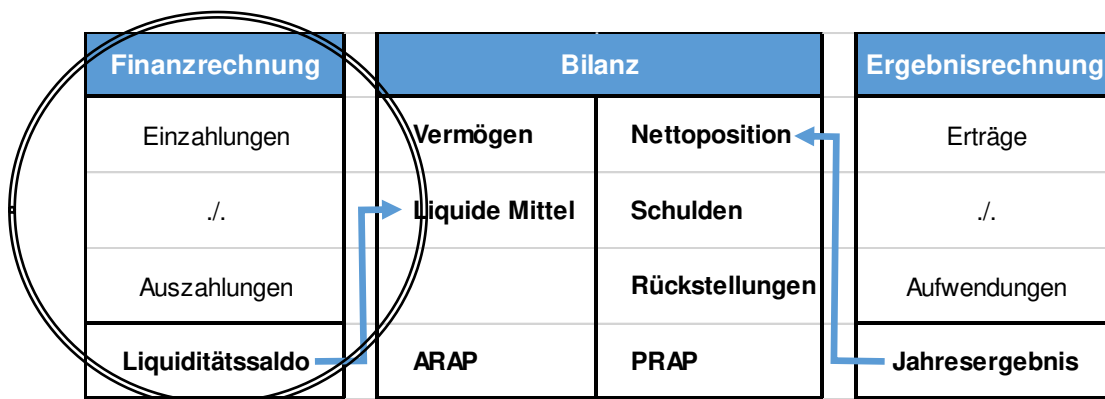
5.3 Erläuterungen zur Finanzrechnung

Die Finanzrechnung erfasst die realisierten Zahlungsströme (Cash-Flows) innerhalb eines Rechnungsjahrs, d.h. die tatsächlich eingegangenen bzw. geleisteten Einzahlungen und Auszahlungen.

Die Finanzrechnung ist Teil des doppischen Jahresabschlusses sowie Bestandteil der Drei-Komponenten-Rechnung. Das kaufmännische Gegenstück zur Finanzrechnung ist die Kapitalflussrechnung. Die Finanzrechnung dient v.a. Rechnungslegungszwecken.

Zu unterscheiden sind im Rahmen der Finanzrechnung der konsumtive Bereich (Laufende Verwaltungstätigkeit) und der investive Bereich (Investitionstätigkeit). Ein- und Auszahlungen im konsumtiven Bereich stehen grundsätzlich keine Vermögenswerte entgegen (Verbrauchsgüter, Dienstleistungen, geringwertige Vermögensgegenstände, u. ä.). Bei Ein- und Auszahlungen im investiven Bereich sind Vermögensgegenstände oder -werte betroffen, die sich in Vermögenszu- oder abgängen auf der Aktivseite der Bilanz und in Schuldenzu- oder abgängen auf der Passivseite der Bilanz niederschlagen.

Nachfolgende Abbildung zeigt, wie die Finanzrechnung und die Bilanz/Vermögensrechnung im Sinne der Drei-Komponenten-Rechnung zusammenhängen. Die Verknüpfung besteht hierbei darin, dass der in der Finanzrechnung ausgewiesene positive/negative Saldo aus Einzahlungen und Auszahlungen die Bilanzposition "Liquide Mittel" (eine Unterposition des Umlaufvermögens) erhöht/mindert.



Das Haushaltsjahr 2014 schließt mit einem Bestand an Zahlungsmittel in Höhe von 3.693.582,27 € ab, der in der Bilanz auf der Aktivseite unter Pos. A.4 Liquide Mittel ausgewiesen wird.

Nachfolgend sind die einzelnen Positionen der Finanzrechnung erläutert.

Die Ein- und Auszahlungen aus laufender Verwaltungstätigkeit entsprechen im Wesentlichen den Erträgen und Aufwendungen der Ergebnisrechnung. Insofern wird auf die dort stehenden Erläuterungen verwiesen. Abweichungen ergeben sich durch periodische Abgrenzungen sowie der Darstellung von nichtzahlungswirksamen Positionen in der Ergebnisrechnung wie Erträgen und Aufwendungen aus der Auflösung und Bildung von Rückstellungen, Erträgen aus der Auflösung von Sonderposten sowie der Aufwendungen aus der Buchung von Abschreibungen.

5.3.1 Einzahlungen aus laufender Verwaltungstätigkeit

Nr.	Beschreibung	Ergebnis	Ansätze	Differenz
	Einzahlungen aus laufender Verwaltungstätigkeit			
1.	Steuern und ähnliche Abgaben	16.812.343,18	18.944.600,00	-2.132.256,82
2.	Zuwendungen und allgemeine Umlagen	6.536.856,20	6.737.200,00	-200.343,80
3.	Sonstige Transfereinzahlungen			0,00
4.	Öffentlich-rechtliche Entgelte	3.615.496,56	3.760.200,00	-144.703,44
5.	Privatrechtliche Entgelte	1.078.477,21	1.253.100,00	-174.622,79
6.	Kostenerstattungen und Kostenumlagen	380.686,63	362.100,00	18.586,63
7.	Zinsen und ähnliche Einzahlungen	280.954,36	299.000,00	-18.045,64
8.	Einzahlungen a. d. Veräußerung geringw. Vermögensg.			0,00
9.	Sonstige haushaltswirksame Einzahlungen	743.822,10	621.000,00	122.822,10
10.	= Summe der Einzahlungen aus lfd Verwaltungstätigkeit	29.448.636,24	31.977.200,00	-2.528.563,76

5.3.2 Auszahlungen aus laufender Verwaltungstätigkeit

Nr.	Name	Ergebnis	Ansatz	Differenz
	Auszahlungen aus lfd. Verwaltungstätigkeit			
11.	Auszahlungen für aktives Personal	-10.651.834,78	-10.910.400,00	258.565,22
12.	Auszahlungen für Versorgung	-23.701,06	-30.100,00	6.398,94
13.	Auszahlungen für Sach- und Dienstleistungen	-5.021.348,03	-5.869.900,00	848.551,97
14.	Zinsen und ähnliche Auszahlungen	-1.793.538,11	-1.849.000,00	55.461,89
15.	Transferzahlungen	-11.577.968,67	-12.738.400,00	1.160.431,33
16.	Sonstige haushaltswirksame Auszahlungen	-851.093,29	-887.200,00	36.106,71
17.	= Summe der Auszahlungen aus lfd Verwaltungstätigkeit	-29.919.483,94	-32.285.000,00	2.365.516,06

5.3.3 Saldo aus laufender Verwaltungstätigkeit

Nr.	Name	Ergebnis	Ansatz	Differenz
18.	Saldo aus lfd. Verwaltungstätigkeit	-470.847,70	-307.800,00	-163.047,70

Im Ergebnis schließt die Finanzrechnung im Bereich der laufenden Verwaltungstätigkeit mit einem negativen Ergebnis in Höhe von 470.847,70 € ab.

5.3.4 Einzahlungen für Investitionstätigkeit

Nr.	Beschreibung	Ergebnis	Ansätze	Differenz
	Einzahlungen für Investitionstätigkeit			
19.	Zuwendungen für Investitionstätigkeit	758.469,74	1.244.000,00	-485.530,26
20.	Beiträge u. ä. Entgelte f. Investitionstätigkeit	67.036,25	440.000,00	-372.963,75
21.	Veräußerung von Sachvermögen	113.273,68	350.000,00	-236.726,32
22.	Finanzvermögensanlagen			0,00
23.	Sonstige Investitionstätigkeit	122.174,00		122.174,00
	Summe der Einzahlungen für Investitionstätigkeit	1.060.953,67	2.034.000,00	-973.046,33

Die Einzahlungen für Investitionstätigkeit lagen in 2014 um ca. 970.000 € unter den geplanten Ansätzen.

5.3.5 Auszahlungen für Investitionstätigkeit

Nr.	Beschreibung	Ergebnis	Ansätze	Differenz
	Auszahlungen für Investitionstätigkeit			
25.	Erwerb von Grundstücken und Gebäuden	-2.105.068,95	-51.000,00	-2.054.068,95
26.	Baumaßnahmen	-4.407.310,99	-5.440.000,00	1.032.689,01
27.	Erwerb von beweglichem Sachvermögen	-348.467,41	-433.400,00	84.932,59
28.	Erwerb von Finanzvermögensanlagen			
29.	Aktivierbare Zuwendungen	-71.409,21		-71.409,21
30.	Sonstige Investitionstätigkeit			
	Summe der Auszahlungen für Investitionstätigkeit	-6.932.256,56	-5.924.400,00	-1.007.856,56

Nachfolgend sind die Maßnahmen dargestellt, welche mit einem Auszahlungsvolumen > 50.000 € in das Ergebnis einfließen. Auch 2014 wurde eine Vielzahl von bereits in vorherigen Haushalten erfassten Maßnahmen mit aus Vorjahren übertragenden Haushaltsauszahlungsresten finanziert. Mehrauszahlungen konnten in allen Fällen innerhalb der jeweiligen Budgets gedeckt werden.

Investitionsmaßnahme > 50.000 €	Ansatz 2014	Ansatz HH-Rest aus Vorjahren	Ansatz GESAMT	Ergebnis 2014	mehr/weniger
I538011202 Studie 2020 - Bauphase I - Klärschlammbehandlung	- €	1.918.000,00 €	1.918.000,00 €	2.434.159,15 €	- 516.159,15 €
INV10-0029 Hochwasserschutz OT Föhrste	10.000,00 €	1.320.000,00 €	1.330.000,00 €	1.031.041,83 €	298.958,17 €
I424011302 Neubau Sporthalle Föhrste	1.350.000,00 €	302.700,00 €	1.652.700,00 €	784.493,90 €	868.206,10 €
INV10-0077 RRB Sack-Wehmegrund	750.000,00 €	217.000,00 €	967.000,00 €	440.359,87 €	526.640,13 €
I211011303 Modernisierung Bürgerschule mit Anbau einer Mensa	710.000,00 €	372.900,00 €	1.082.900,00 €	432.346,57 €	650.553,43 €
I541011208 Planung/Ausbau Marienstraße	100.000,00 €	358.000,00 €	458.000,00 €	275.739,60 €	182.260,40 €
I541011311 Schlehbergringbrücke BW 32	485.000,00 €	286.000,00 €	771.000,00 €	221.455,69 €	549.544,31 €
I538031309 Sanierung SW-Ortskanalisation OT Warzen	- €	321.000,00 €	321.000,00 €	181.630,00 €	139.370,00 €
I538031209 Trennung MW Marienstr. (Straßenausbauprogramm)	- €	218.000,00 €	218.000,00 €	116.397,40 €	101.602,60 €
I365011203 Umbaumaßnahme Kindergarten Mönchhof	- €	57.300,00 €	57.300,00 €	68.543,77 €	- 11.243,77 €
I365011205 Herrichtung einer Hortgruppe im H.-E.-Haus	- €	75.300,00 €	75.300,00 €	65.458,41 €	9.841,59 €
I541011312 Stichweg W-G-R Straßenbau	50.000,00 €	9.800,00 €	59.800,00 €	55.553,22 €	4.246,78 €
I538031314 Stichweg W-G-R Kanalbau	60.000,00 €	20.000,00 €	80.000,00 €	50.639,24 €	29.360,76 €

5.3.6 Saldo der Investitionstätigkeit

Im Saldo konnten rd. 5.900.000 EUR nicht durch entsprechende Einzahlungen gegenfinanziert werden, so dass in diesen Fällen die Aufnahme von Investitionskrediten notwendig war.

Nr.	Beschreibung	Ergebnis	Ansatz	Mehr(+) Weniger(-)
24.	Einzahlungen aus Investitionstätigkeit	1.060.953,67 €	2.034.000,00 €	- 973.046,33 €
31.	Auszahlungen für Investitionstätigkeit	- 6.932.256,56 €	- 5.924.400,00 €	- 1.007.856,56 €
32.	Saldo Investitionstätigkeit	- 5.871.302,89 €	- 3.890.400,00 €	- 1.980.902,89 €

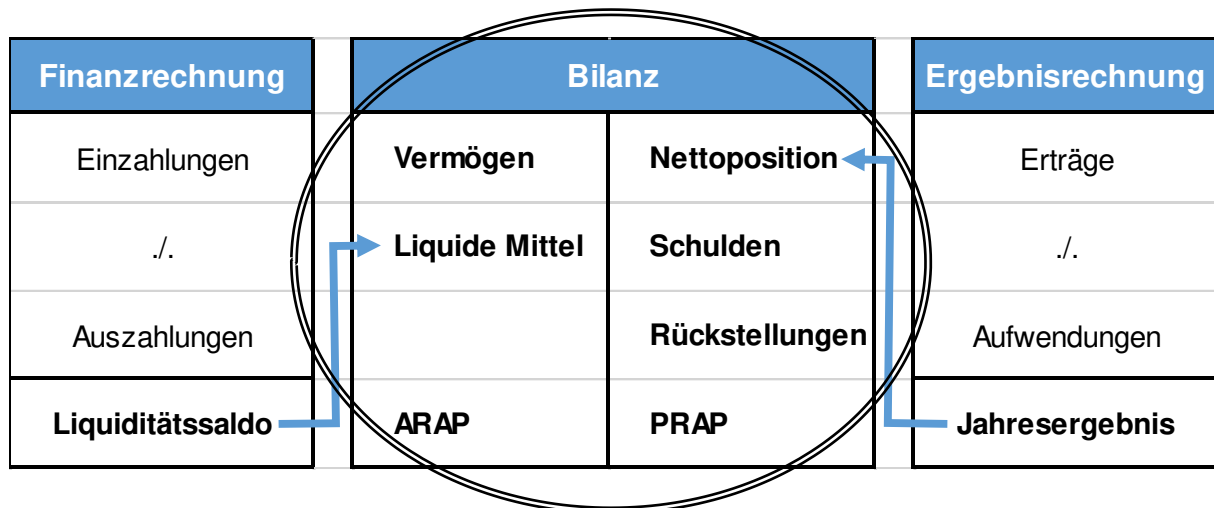
5.3.7 Finanzierungstätigkeit

Die tatsächliche Aufnahme von Investitionskrediten weicht vom o.g. negativen Saldo der Investitionstätigkeit ab, da Anfang 2014 noch eine Finanzierungslücke des Vorjahres geschlossen werden musste und eine weitere Kreditaufnahme Ende des Jahres erforderlich war, damit bereits übertragene Kreditermächtigungen nicht verfallen.

Nr.	Beschreibung	Ergebnis	Ansatz	Mehr(+) Weniger(-)
34.	Aufn. v. Krediten u. Darl. f. Invest.	6.500.000,00 €	3.534.500,00 €	2.965.500,00 €
35.	Tilgung von Krediten u. Darl. f. Invest.	- 2.288.569,36 €	- 2.330.700,00 €	42.130,64 €
36.	Saldo aus Finanzierungstätigkeit	4.211.430,64 €	1.203.800,00 €	3.007.630,64 €

5.4 Erläuterungen zur Bilanz

Die nach § 128 Abs. 2 Nr.3 NKomVG aufzustellende Bilanz ist integraler Bestandteil des kommunalen Jahresabschlusses. Sie dient der Darstellung der Vermögens- und Finanzsituation zum Jahresende (Bilanzstichtag 31.12.) und ist die notwendige Ergänzung der Ergebnis- und Finanzrechnung im Drei-Komponenten-System. Die Gegenüberstellung der Vermögenswerte und Ihrer Finanzierung soll Anhaltspunkte für die Beurteilung der Eigenfinanzierung, des Verschuldungsgrades und der dauernden Leistungsfähigkeit der Kommune geben.



Die Bilanz ist gem. § 54 GemHKVO in Kontenform aufzustellen, bei der

- auf der linken Seite die Mittelverwendung als „Aktiva“ das Vermögen, die liquiden Mittel sowie die aktiven Rechnungsabgrenzungsposten und
- auf der rechten Seite die Mittelherkunft als „Passiva“ die Nettoposition, die Schulden sowie die passiven Rechnungsabgrenzungsposten

anzugeben sind.

Die Bilanzsumme der Schlussbilanz zum 31.12.2014 ist im Vergleich zur Schlussbilanz zum 31.12.2013 um rund 3,7 Mio EUR gestiegen. Die Nettositionsquote verringert sich um 4,4% auf 32,9%. Der Verschuldungsgrad steigt um 4,4% auf 67,1%.

AKTIVA	Stand 31.12.2013 - Mio Euro -	Stand 31.12.2014 - Mio Euro -	PASSIVA	Stand 31.12.2013 - Mio Euro -	Stand 31.12.2014 - Mio Euro -
1. Immat. Vermögen	0,6	0,6	1. Nettoposition	44,9	↓ 40,8
2. Sachvermögen	109,6	↑ 112,5	2. Schulden	58,8	↑ 66,1
3. Finanzvermögen	7,0	7,2	3. Rückstellungen	16,8	↑ 17,3
4. Liquide Mittel	3,1	↑ 3,7			
5. ARA	0,2	0,2	4. PRA		
Bilanzsumme	120,5	124,2	Bilanzsumme	120,5	124,2

5.4.1 Aktiva

124.276.600,50 EUR
(31.12.2013: 120.554.564,50 EUR)

Aktive Bilanzpositionen ändern sich durch Zu- und Abgänge sowie die bilanziellen Abschreibungen, also den Werteverlust. An dieser Stelle wird nicht auf alle Bilanzpositionen eingegangen, sondern nur wesentliche Abweichungen zur vorherigen Bilanz erläutert. Werte, die sich lediglich durch die regelmäßige Abschreibung verringert haben, werden nicht gesondert erläutert.

1. Immaterielles Vermögen

615.223,42 EUR
(Vorjahr: 612.651,92 EUR)

1.2 Lizenzen

Stand am 31.12.2013	Zugänge	Umbuchungen	Abschreibungen	Abgänge	Stand am 31.12.2014
169.164,24	6.371,26		-47.755,88		127.779,62

Hier werden die EDV-Lizenzen für Standard- und Spezialsoftware aktiviert.

1.4 Geleistete Investitionszuweisungen und -zuschüsse

Stand am 31.12.2013	Zugänge	Umbuchungen	Abschreibungen	Abgänge	Stand am 31.12.2014
443.487,68	71.409,21		-27.453,09		487.443,80

Hier werden die Finanzhilfen für Investitionen Dritter ausgewiesen, an denen sich die Stadt Alfeld (Leine) beteiligt hat. 2014 erfolgte die Abrechnung der kirchlichen Investition in den Hort im Hermann-Ehlers-Haus. Die Inbetriebnahme erfolgte bereits im September 2012. Insofern wurden die seitdem fälligen Abschreibungen in 2014 nachgeholt.

2. Sachvermögen

112.549.553,80 EUR
(Vorjahr: 109.604.423,84 EUR)

Das Sachvermögen stellt materielle Vermögensgegenstände dar, deren Nutzungsdauer zeitlich begrenzt sein kann (z.B. bei Gebäuden, Fahrzeugen, Mobiliar), wenn sie einer Abnutzung und somit einem wirtschaftlichen Verbrauch unterliegen. Die Nutzungsdauer kann aber auch unbegrenzt sein (in der Regel bei Grund und Boden). Das Sachvermögen stellt den Hauptbestandteil des städtischen Vermögens dar.

2.1 Unbebaute Grundstücke und grundstücksgleiche Rechte

Stand am 31.12.2013	Zugänge	Umbuchungen	Abschreibungen	Abgänge	Stand am 31.12.2014
21.942.230,02	-19.000,12		-20,56	-12.692,01	21.910.517,33

Hierunter werden Grünflächen, Ackerland, Wald- und Forstflächen und sonstige unbebaute Grundstücke geführt. Der Vermögensabgang resultiert aus dem Verkauf von Bau- oder Gewerbegrundstücken. Unter der Position werden auch Ausgleichsmaßnahmen bilanziert, die einer Abnutzung unterliegen. Daher werden auch Abschreibungen ausgewiesen. Insgesamt wurden 2014 sechs Grundstücke bzw. Grundstückanteile veräußert. Der Verkauf eines Grundstücks wurde 2014 irrtümlich wie eine Minus-Anschaffung gebucht. Daher ergibt sich an dieser Stelle ein negativer Zugangswert. Die Abgänge setzen sich aus der Veräußerung der restlichen fünf Grundstücke bzw. Grundstückanteile zusammen.

2.2 Bebaute Grundstücke und grundstücksgleiche Rechte

Stand am 31.12.2013	Zugänge	Umbuchungen	Abschreibungen	Abgänge	Stand am 31.12.2014
24.003.664,94	22.884,28	530.129,97	-680.079,36	-39.939,57	23.836.660,26

Zu den bebauten Grundstücken zählen Grundstücke mit Gebäuden und/oder Aufbauten. Unter den Zugängen/Umbuchungen sticht die Aktivierung des 1. Bauabschnitts der Sanierung der Kindertagesstätte Schlesische Straße hervor.

2.3 Infrastrukturvermögen

Stand am 31.12.2013	Zugänge	Umbuchungen	Abschreibungen	Abgänge	Stand am 31.12.2014
56.121.486,50	2.308.338,04	679.383,76	-2.255.853,33	-979,83	56.852.375,14

In der Bilanzposition sind neben dem infrastrukturellen Grund und Boden die baulichen Anlagen enthalten. Hierzu zählen insbesondere Straßen, Wege, Plätze, Brücken, Friedhöfe sowie Entwässerungs- und Abwasserbeseitigungsanlagen (Kanäle, Kläranlage).

Neben den Zugängen im Abwasserbereich sind in 2014 die Erneuerungsmaßnahmen an der Schlehbergringbrücke, der Neubau der Leinebrücke bei Wettensen sowie die Fertigstellung der Straßenbaumaßnahmen Marienstraße und Stichweg Walter-Gropius-Ring hervorzuheben.

Die wertgrößten Bereiche unter dieser Position sind:



2.4 Bauten auf fremden Grundstücken

Stand am 31.12.2013	Zugänge	Umbuchungen	Abschreibungen	Abgänge	Stand am 31.12.2014
97.201,62			-6.339,24		90.862,38

Unter dieser Position wird der städtische Anteil am Bau des Leine-Heide-Radweges bilanziert.

2.6 Maschinen und technische Anlagen; Fahrzeuge

Stand am 31.12.2013	Zugänge	Umbuchungen	Abschreibungen	Abgänge	Stand am 31.12.2014
1.765.237,80	121.236,40		-247.364,78	-68.013,22	1.639.109,42

2014 wurden u.a. folgende Fahrzeuge und Maschinen beschafft:

Bezeichnung	Anschaffungswert
ANL-000372 VW Caddy Maxi Kombi	26.752,14 €
ANL-000420 Suzuki Grand Vitara	20.738,41 €
ANL-000415 VW T5 Doppelkabine	18.712,74 €
ANL-000426 VW Caddy	14.519,78 €
ANL-000384 Pulverlöschanhänger FF Alfeld	10.316,49 €
ANL-000414 Tragkraftspritze Fox III	9.703,86 €
ANL-000360 FF Alfeld Bereitschaftsfahrzg.	9.169,74 €

Für neun abgeschriebene Alt-Fahrzeuge konnten noch Verkaufserlöse (außerordentlicher Ertrag) i.H.v. rd. 12.300,00 EUR erzielt werden.

2.7 Betriebs- und Geschäftsausstattung

Stand am 31.12.2013	Zugänge	Umbuchungen	Abschreibungen	Abgänge	Stand am 31.12.2014
1.535.331,67	206.709,27		-155.846,43		1.586.194,51

Die Zugänge teilen sich auf folgende Produkte auf:

Produkt	Anschaffungswerte
111.14 EDV	28.726,74 €
211.01 Betrieb der Grundschulen	24.787,23 €
126.01 Brandschutz	20.637,69 €
365.01 Betrieb der Tageseinrichtungen für Kinder	19.955,97 €
424.02 7 Berge Bad	18.696,57 €
111.10 Innere Dienste	18.536,99 €
424.01 Sportstätten	14.795,99 €
545.02 Straßenbeleuchtung	13.999,16 €
573.03 Baubetriebshof	13.451,52 €
366.01 Betrieb von Spielplätzen	8.432,16 €
Sonstige	24.689,25 €

2.9 Geleistete Anzahlungen, Anlagen im Bau

Stand am 31.12.2013	Zugänge	Umbuchungen	Abschreibungen	Abgänge	Stand am 31.12.2014
4.139.271,29	3.704.077,20	-1.209.513,73			6.633.834,76

Die zum Bilanzstichtag noch nicht abgeschlossenen Baumaßnahmen und geleisteten Anzahlungen für Sachvermögen werden unter dieser Bilanzposition aufgeführt. Nach Fertigstellung bzw. Inbetriebnahme werden diese Maßnahmen umgebucht (auch unterjährig) und über ihre betriebsgewöhnliche Nutzungsdauer beschrieben.

Nicht abgeschlossen waren zum Bilanzstichtag im Wesentlichen Maßnahmen der folgenden Produkte:

Produkt/Maßnahme(n)	Buchwert 31.12.2014
538.01 Bau, Unterhaltung und Betrieb der Kläranlage (bis 2014)	
div. AIB Baumaßnahme Studie 2020	4.788.198,28 €
424.01 Sportstätten	
AIB000083 Neubau TH Führste	996.150,67 €
211.01 Betrieb der Grundschulen	
AIB000079 Erweiterungsbau Bürgerschule (Mensa)	475.372,50 €
365.01 Betrieb der Tageseinrichtungen für Kinder	
AIB000111 Umbaumaßnahme Kita Mönchehof	80.033,45 €
511.04 Durchführung der Stadtsanierung und Dorferneuerung	
AIB000071 Dorferneuerung "Süddörfer"	82.409,12 €

541.01 Bau und Unterhaltung von Gemeindestraßen, Wegen etc.	
AIB000094 Robert-Linnarz-Str.	55.070,63 €
AIB000118 Baumaßnahme Grasweg, OT Warzen	13.635,84 €

3. Finanzvermögen

7.214.396,01 EUR
(Vorjahr: 7.038.495,16 EUR)

Die Stadt Alfeld (Leine) hält im Rahmen ihrer Aufgabenerfüllung Beteiligungen an Unternehmen. Diejenigen Unternehmen, an denen die Stadt mehrheitlich (> 50,0%) beteiligt ist, stellen „verbundene Unternehmen“ dar. Ist die Stadt mit weniger als 50,0% beteiligt, so sind die Anteile als „Beteiligungen“ zu bilanzieren.

3.1 Anteile an verbundenen Unternehmen

Stand am 31.12.2013	Zugänge	Umbuchungen	Abschreibun- gen	Abgänge	Stand am 31.12.2014
400.000,00					400.000,00

Die Stadt Alfeld (Leine) ist 100%-Gesellschafter der Wasserwerk Alfeld GmbH. Der zu bilanzierende Wert entspricht dem in der Bilanz der Wasserwerk Alfeld GmbH zum 31.12.2013 ausgewiesenen Eigenkapital zuzüglich der Kapitalrücklage.

3.2 Beteiligungen

Stand am 31.12.2013	Zugänge	Umbuchungen	Abschreibun- gen	Abgänge	Stand am 31.12.2014
21.638,79					21.638,79

Die Stadt Alfeld (Leine) ist an folgenden Unternehmen beteiligt:

- Krankenhaus Alfeld GmbH (50%)
- Kreiswohnbau Hildesheim GmbH (0,18%)

Für die Beteiligung an der Krankenhaus Alfeld GmbH ist aufgrund des dauerhaft defizitären Zustandes mit der Folge des ebenfalls auf Dauer negativen Eigenkapitals von einer dauernden Wertminderung auszugehen. Nach dem gem. § 47 VI GemHKVO anzuwendendem strengen Niederstwertprinzip ist der Wert der gesamten Beteiligung mit 0,00 € anzusetzen.

Das Stammkapital der Kreiswohnbau Hildesheim GmbH beträgt 6.657.850,00 €. Die Stadt Alfeld (Leine) ist daran mit 11.800,00 € beteiligt. Das entspricht einer Beteiligungsquote von 0,18 %. Nach der Eigenkapitalspiegelmethode ergibt sich folgender Bilanzbetrag:

Gezeichnetes Kapital	6.657.580,00 €
Kapitalrücklage	5.551.061,30 €
	12.208.641,30 €
Beteiligung Stadt Alfeld	0,18%
Bilanzbetrag	21.638,79 €

3.4 Ausleihungen

Stand am 31.12.2013	Zugänge	Umbuchungen	Abschreibun- gen	Abgänge	Stand am 31.12.2014
4.742.575,72				-122.174,00	4.620.401,72

Unter dieser Position werden langfristige Finanz- und Kapitalforderungen, u.a. auch Ausleihungen an Unternehmen, mit denen ein Beteiligungsverhältnis besteht, bilanziert. Unter Ausleihungen werden dabei Forderungen verstanden, welche gegen Hingabe von Kapital erworben wurden.

Die Stadt Alfeld (Leine) und der Landkreis Hildesheim als Gesellschafter haben 2011 die bestehenden Kredite der Krankenhaus Alfeld GmbH zu gleichen Teilen übernommen, einschließlich der fällig werdenden Vorfälligkeitsentschädigungen. Der Sachverhalt und die Hintergründe zur Umstrukturierung des Kreditportfolios der Krankenhaus Alfeld GmbH sind im Vorbericht zum I. Nachtragshaushaltsplan der Stadt Alfeld (Leine) für das Haushaltsjahr 2010 umfänglich dargestellt. Der Schuldendienst wird durch die Gesellschaft gedeckt. In dieser Höhe erfolgt auch die Abschreibung.

3.6 Öffentlich-rechtliche Forderungen

3.7 Forderungen aus Transferleistungen

3.8 Sonstige privatrechtliche Forderungen

Öffentlich-rechtliche Forderungen resultieren auf der Grundlage von Gesetzen, Rechtsverordnungen oder Satzungen aus der Festsetzung von Gebühren (Verwaltungs- und Benutzungsgebühren), Beiträgen, Steuern und steuerähnlichen Abgaben. Sie werden unter dieser Bilanzposition ausgewiesen, soweit sie zum Bilanzstichtag noch nicht beglichen wurden.

Im Rahmen der Erstellung der Jahresabschlüsse sind die Forderungen auf ihre Werthaltigkeit zu untersuchen und gegebenenfalls anzupassen bzw. abzuschreiben.

Eine Abschreibung von Forderungen erfolgt durch eine Wertberichtigung, wenn Tatsachen vorliegen, welche die Werthaltigkeit beeinflussen. Als uneinbringlich wurden Forderungen in Höhe von 53.365,88 EUR bewertet. In Fällen in denen keine einzelnen Sachverhalte zur Wertberichtigung vorlagen, wurde eine auf Erfahrungswerten basierende pauschale Wertberichtigung in Höhe von 463.181,22 EUR vorgenommen. Insgesamt erhöhen sich die Forderungen gegenüber dem Vorjahr um 447.467,40 EUR.

Position	Stand 31.12.2013	Stand 31.12.2014	+/-
3.6 Öffentlich-rechtl. Ford.	1.303.784,90 €	1.765.348,41 €	461.563,51 €
3.7 Ford. a. Transferleistungen	250,00 €	338,00 €	88,00 €
3.8 sonst. privatrechtl. Ford.	151.034,78 €	136.850,67 €	-14.184,11 €
	1.455.069,68 €	1.902.537,08 €	447.467,40 €

3.9 Sonstige Vermögensgegenstände

Unter dieser Position ist der Bestand der bei der Niedersächsischen Versorgungskasse (NVK) geführten Versorgungsrücklage bilanziert. Der Wert beträgt gem. Berechnung der Niedersächsischen Versorgungskasse zum 31.12.2014 244.636,56 EUR.

Weiterhin werden unter der Bilanzposition Debitorische Kreditoren i.H.v. 25.181,89 EUR bilanziert.

Sachkonto-Nr.	Name	Betrag
166110	Bestand Versorgungsrücklage f.aktive Beamte	109.299,59 €
166120	Bestand Versorgungsrücklage f. Beamte (Vers.empf.)	135.336,97 €
166200	Debitorische Kreditoren	25.181,89 €

4. Liquide Mittel

3.693.582,27 EUR

(Vorjahr: 3.082.639,56 EUR)

Der Bestand an liquiden Mitteln setzt sich zum 31.12.2014 wie folgt zusammen:

	31.12.2013	31.12.2014
Sichteinlagen bei Banken u. Kreditinstituten	2.780.774,60 €	3.391.717,31 €
Tagesgelder	299.554,15 €	299.554,15 €
Barkassenbestand	2.310,81 €	2.310,81 €

5. Aktive Rechnungsabgrenzung

203.845,00 EUR

(Vorjahr: 201.171,52 EUR)

Unter dieser Bilanzposition werden bereits vor dem Bilanzstichtag geleistete Auszahlungen, die jedoch erst nach dem Bilanzstichtag als Aufwendungen ergebniswirksam werden, aktiviert.

Zum 31.12.2014 werden die folgenden geleisteten Vorauszahlungen ausgewiesen:

Beschreibung	Betrag
Umlage Versorgungskasse 1. Quartal 2015	159.174,00 €
Beihilfeumlage 1. Quartal 2015	43.421,00 €
Sonstiges (Wartung, Miete, Abonnements)	1.250,00 €
	203.845,00 €

5.4.2 Passiva

124.276.600,50 EUR
(Vorjahr: 120.554.564,50 EUR)

1. Nettoposition

40.750.353,64 EUR
(Vorjahr: 44.928.449,24 EUR)

Die Nettoposition entspricht vom Grundsatz her der Position des Eigenkapitals in der Handelsbilanz und wird als Differenz zwischen der Aktivseite (Vermögen) und den sonstigen Passiva-Positionen (Schulden, Rückstellungen, passive Rechnungsabgrenzung) errechnet. Inhaltlich setzt sich die Nettoposition nach § 54 Abs. 4 GemHKVO aus dem Basis-Reinvermögen, den Rücklagen, dem Jahresergebnis und den Sonderposten zusammen.

1.1 Basis-Reinvermögen

Das Basis-Reinvermögen wird untergliedert in

1.1.1 Reinvermögen und	43.471.395,97 EUR
1.1.2 Sollfehlbetrag aus kameralem Abschluss	-2.171.592,47 EUR

Das Reinvermögen ergibt sich aus dem in der Eröffnungsbilanz festgestellten Saldo der Vermögens- und Schuldenwerte sowie der Sonderposten.

Das Basis-Reinvermögen hat sich durch die in der Vergangenheit aufgelaufenen kamerale Sollfehlbeträge vermindert. Diese sind zukünftig vordringlich auszugleichen, d.h. durch Überschüsse zu erwirtschaften. Da eine Verrechnung des Sollfehlbetrags mit dem Reinvermögen nicht vorgenommen werden darf, ist das Reinvermögen um den Sollfehlbetrag erhöht worden.

Der in der Eröffnungsbilanz zum 01.01.2010 bilanzierte Sollfehlbetrag in Höhe von -2.171.592,47 EUR konnte im Jahr 2014 durch das insgesamt negative Jahresergebnis nicht reduziert werden.

Das Basis-Reinvermögen beträgt **41.299.803,50 EUR**.

1.3 Jahresergebnis

Die Nettoposition wird mit einem **Fehlbetrag in Höhe von 3.246.795,63 EUR** belastet. Hierin enthalten ist eine Entlastung des Sonderpostens für den Gebührenaussgleich i.H.v. 288.792,75 EUR.

Die Ergebnisrechnung schließt mit **-3.535.588,38 EUR** ab.

1.4 Sonderposten

Sonderposten sind vor allem von Dritten gezahlte Zuwendungen, deren Verwendung festgelegt ist (z.B. Investitionszuweisungen vom Land an die Kommune). Sonderposten können z.B. aber auch für Beiträge oder für den Gebührenaussgleich gebildet werden.

Ihre planmäßige ertragswirksame Auflösung erfolgt über die Restnutzungsdauer des dazugehörigen Vermögensgegenstandes und führt auch insgesamt zu ihrer Verringerung im vorliegenden Jahresabschluss.

1.4.1 Zuwendungen u. Umlagen für Vermögensgegenstände

Stand 31.12.2013	Zugänge	Abgänge	Stand 31.12.2014
12.181.156,20	378.108,70	-906.501,20	11.652.763,70

Im Jahr 2014 hat die Stadt Alfeld (Leine) insbesondere Investitionszuweisungen für die Sanierung und den Umbau von Kindertageseinrichtungen bekommen. Weitere Zugänge betreffen die Beteiligung der einleitenden Gemeinden Delligsen und Duingen an der Investition Kläranlage Studie 2020.

1.4.2 Beiträge und ähnliche Entgelte

Stand 31.12.2013	Zugänge	Abgänge	Stand 31.12.2014
4.065.151,64	172.812,64	436.592,28	3.801.372,00

1.4.3 Gebührenaussgleich

Stand 31.12.2013	Zugänge	Abgänge	Stand 31.12.2014
611.595,59		288.792,75	322.802,84

Gem. § 54 Abs. 4 Ziff.1.4.3 GemHKVO ist auf der Passivseite der Bilanz ein Gebührenaussgleich auszuweisen, falls in dem abzuschließenden Haushaltsjahr ein Gebührenüberschuss bei den gebührenrechnenden Einrichtungen erwirtschaftet worden ist.

Im Jahresabschluss 2014 wird ein Gebührenüberschuss in Höhe von 322.802,84 EUR ausgewiesen (Überschuss aus der Nachkalkulation 2013). Da bei den Gebührenbedarfsberechnungen der Stadt Alfeld (Leine) die Ergebnisse der Nachkalkulationen immer zu 100 % berücksichtigt werden, bildet der jeweils errechnete Überschuss bzw. die Unterdeckung das fortgeschriebene Ergebnis der Einrichtung.

1.4.5 Erhaltene Anzahlungen auf Sonderposten

Stand 31.12.2013	Zugänge	Abgänge	Stand 31.12.2014
520.571,96	302.350,00		822.921,96

Unter dieser Position sind insbesondere die Abschläge der Versicherung für den Vermögensschaden durch den Brand in der Sporthalle Föhrste sowie Beitragsvorausleistungen bilanziert.

2. Schulden

66.155.959,15 EUR
(Vorjahr: 58.848.940,95 EUR)

2.1 Geldschulden

Zum Bilanzstichtag sind die lang- und kurzfristigen Kreditverbindlichkeiten anzugeben:

Kreditverbindlichkeiten für Investitionen **48.280.096,17 EUR**
(Vorjahr: 44.068.665,53 EUR)

Liquiditätskredite **15.000.000,00 EUR**
(Vorjahr: 13.000.000,00 EUR)

2014 wurden neue Investitionskredite i.H.v. 6,5 Mio EUR aufgenommen.

An Tilgungsleistungen für Investitionskredite wurden in 2014 insgesamt 2.288.569,36 EUR erbracht.

2.2 Weitere Verbindlichkeiten

Die weiteren Verbindlichkeiten setzen sich wie folgt zusammen:

Position	Stand	Stand	+/-
	31.12.2013	31.12.2014	
2.3 Verbindlichk. a. Lief.u. Leist.	1.122.810,14 €	508.630,17 €	-614.179,97 €
2.4 Transferverbindlichkeiten	22.824,96 €	691.385,29 €	668.560,33 €
2.5 Sonstige Verbindlichkeiten	634.640,32 €	1.675.847,52 €	1.041.207,20 €
	1.780.275,42 €	2.875.862,96 €	1.095.587,56 €

3. Rückstellungen

17.370.287,71 EUR
(Vorjahr: 16.777.174,31 EUR)

3.1 Pensionsrückstellungen und ähnliche Verpflichtungen

Durch die Bildung von Pensionsrückstellungen und ähnliche Verpflichtungen werden die während der aktiven Beschäftigungszeit erworbenen Ansprüche periodengerecht abgebildet. Dazu gehören die Ansprüche aus bestehenden Pensionen sowie sämtliche Pensionsanwartschaften und andere fortgeltende Ansprüche von Personen nach dem Ausscheiden aus dem aktiven Dienst. Diese Ansprüche bestehen unabhängig von der Zwischenschaltung der Niedersächsischen Versorgungskasse unmittelbar gegen die Stadt Alfeld (Leine):

- Pensionsrückstellungen 13.767.169,00 EUR
- Beihilferückstellungen 1.941.168,29 EUR

3.2 Rückstellungen für Altersteilzeit und ähnliche Maßnahmen

Diese weiteren Personalarückstellungen dienen der periodengerechten Abbildung von erworbenen Ansprüchen bzw. zukünftigen Verpflichtungen:

- Rückstellungen für nicht in Anspruch genommenen Urlaub 242.296,00 EUR
(entspricht 1.574 Tagen)
- Rückstellungen für geleistete Überstunden 153.462,00 EUR
(entspricht 7.331 Stunden)

3.3-3.8 Weitere Rückstellungen

Rückstellungsart	Stand 31.12.2014
3.3 Rückstellungen für unterlassene Instandhaltung	371.442,15,00 €
Unterhaltung Gebäude (rd.)	154.500,00 €
Unterhaltung Gewässer (rd.)	5.600,00 €
Unterhaltung Kanäle (rd.)	198.400,00 €
Unterhaltung Straßenbau (rd.)	11.600,00 €
Unterhaltung Straßenbeleuchtung (rd.)	1.300,00 €
3.4 Rückst. f. d. Rekultiv. u. Nachs. geschl. Abfalld.	38.913,29 €
Sanierung Altlasten AD18	38.913,29 €
3.7 Rückst. f. dr. Verpfl. a. Bürgs., Gewähr. u. ähnl.	7.956,42 €
anhängiges Gerichtsverfahren	7.956,42 €
3.8 Andere Rückstellungen	847.880,56 €
versch. RST für erteilte Aufträge	847.880,56 €

Anlagenübersicht 2014

gem. § 56 Abs. 1 GemHKVO

Anlagevermögen	Entwicklung der Anschaffungs- und Herstellungswerte						Entwicklung der Abschreibungen						Buchwerte	
	Stand am 31.12. des Vorjahres -Euro-	Zugänge im Haushaltsjahr -Euro-	Abgänge im Haushaltsjahr -Euro-	Umbuchungen im Haushaltsjahr -Euro-	Stand am 31.12. des HHJahres -Euro-	Stand am 31.12. des Vorjahres des HHJahres -Euro-	Abschreibungen im HHJahr -Euro-	Aufösungen ¹ -Euro-	Zuschreibungen im HHJahr -Euro-	Stand am 31.12. des HHJahres -Euro-	BW am 31.12. des Vorjahres -Euro-	BW am 31.12. des HHJahres -Euro-		
1. Immaterielle Vermögensgegenstände	936.208,33	77.780,47			1.013.988,80	-323.556,41	-75.208,97			-398.765,38		615.223,42	612.651,92	
1.1 Konzessionen														
1.2 Lizenzen	475.466,02	6.371,26			481.837,28	-306.301,78	-47.755,88			-354.057,66		127.779,62	169.164,24	
1.3 Ähnliche Rechte														
1.4 Geleistete Investitionszuweisungen und -zuschüsse	460.742,31	71.409,21			532.151,52	-17.254,63	-27.453,09			-44.707,72		487.443,80	443.487,68	
1.5 Aktivierter Umstellungsaufwand														
1.6 Sonstiges immaterielles Vermögen														
2. Sachvermögen (ohne Vorräte und geringwertige Vermögensgegenstände)	124.822.036,74	6.344.245,07	-121.624,63		131.044.657,18	-15.217.612,90	-3.345.503,70	68.013,22		-18.495.103,38		112.549.553,80	109.604.423,84	
2.1 Unbebaute Grundstücke und grundstücksgleiche Rechte	21.942.301,99	-19.000,12	-12.692,01		21.910.609,86	-71,97	-20,56			-92,53		21.910.517,33	21.942.230,02	
2.2 Bebaute Grundstücke und grundstücksgleiche Rechte	26.477.897,44	22.884,28	-39.939,57	530.129,97	26.990.972,12	-2.474.232,50	-680.079,36			-3.154.311,86		23.836.660,26	24.003.664,94	
2.3 Infrastrukturvermögen	66.436.384,90	2.308.338,04	-979,83	679.383,76	69.423.126,87	-10.314.898,40	-2.255.853,33			-12.570.751,73		56.852.375,14	56.121.486,50	
2.4 Bauten auf fremden Grundstücken	114.106,25				114.106,25	-16.904,63	-6.339,24			-23.243,87		90.862,38	97.201,62	
2.5 Kunstgegenstände, Kulturdenkmäler														
2.6 Maschinen und technische Anlagen; Fahrzeuge	3.772.598,31	121.236,40	-68.013,22		3.825.821,49	-2.007.360,51	-247.364,78	68.013,22		-2.186.712,07		1.639.109,42	1.765.237,80	
2.7 Betriebs- und Geschäftsausstattung	1.939.476,56	206.709,27			2.146.185,83	-404.144,89	-155.846,43			-559.991,32		1.586.194,51	1.535.331,67	
2.9 Geleistete Anzahlungen, Anlagen im Bau	4.139.271,29	3.704.077,20		-1.209.513,73	6.633.834,76							6.633.834,76	4.139.271,29	
3. Finanzvermögen (ohne Forderungen)	5.164.214,51		-122.174,00		5.042.040,51							5.042.040,51	5.164.214,51	
3.1 Anteile an verbundenen Unternehmen	400.000,00				400.000,00							400.000,00	400.000,00	
3.2 Beteiligungen	21.638,79				21.638,79							21.638,79	21.638,79	
3.3 Sondervermögen mit Sonderrechnung														
3.4 Ausleihungen	4.742.575,72		-122.174,00		4.620.401,72							4.620.401,72	4.742.575,72	
3.5 Wertpapiere														
insgesamt	130.922.459,58	6.422.025,54	-243.798,63		137.100.666,49	-15.541.169,31	-3.420.712,67	66.013,22		-18.893.866,76		118.206.817,73	115.381.290,27	

¹ Kumulierte Abschreibungen für Abgänge

6.2 Forderungsübersicht (§56 Abs. 2 GemHKVO)

In der Forderungsübersicht werden die Forderungen der Gemeinde dargestellt. Es wird jeweils der Gesamtbetrag am Abschlusstag unter Angabe der Restlaufzeit, gegliedert in Betragsangaben für Forderungen mit Restlaufzeiten bis zu einem Jahr, von über einem bis fünf Jahren und von mehr als fünf Jahren sowie der Gesamtbetrag am vorherigen Abschlusstag angegeben. Die Gliederung der Forderungsübersicht richtet sich nach der Bilanz.

Art der Forderungen ¹⁾	Gesamt- betrag am 31.12. des Haushalts- jahres	davon mit einer Restlaufzeit von			Gesamt- betrag am 31.12. des Vorjahres	Mehr (+) / weniger (-)
		bis zu 1 Jahr	über 1 bis 5 Jahre	mehr als 5 Jahre		
1	2	3	4	5	6	7
1. Öffentlich-rechtliche Forderungen	1.765.348,41	1.727.269,15	28.755,40	9.323,86	1.303.784,90	+461.563,51
2. Forderungen aus Transferleistungen	338,00	338,00	0,00	0,00	250,00	+88,00
3. Sonstige privatrechtliche Forderungen	136.850,67	134.612,49	757,00	1.481,18	151.034,78	-14.184,11
Summe aller Forderungen	1.902.537,08	1.862.219,64	29.512,40	10.805,04	1.439.887,18	+447.467,40

¹⁾ Gliederung richtet sich nach der Bilanz

6.3 Schuldenübersicht (§56 Abs. 3 GemHKVO)

In der Schuldenübersicht werden die Schulden der Gemeinde nachgewiesen. Es werden der Gesamtbetrag zu Beginn und am Ende des Haushaltsjahres, gegliedert in Betragsangaben mit Restlaufzeiten bis zu einem Jahr, von über einem bis fünf Jahren und von mehr als fünf Jahren angegeben. Die Gliederung der Schuldenübersicht richtet sich nach der Bilanz.

Art der Schulden ¹⁾	Gesamt- betrag am 31.12. des Haushaltsjahres	davon mit einer Restlaufzeit von			Gesamt- betrag am 31.12. des Vorjahres	Mehr (+) / weniger (-)
		bis zu 1 Jahr	über 1 bis 5 Jahre	mehr als 5 Jahre		
1	2	3	4	5	6	7
1. Geldschulden	63.280.096,17	15.006.624,81	1.300.169,53	46.973.301,83	57.068.665,53	6.211.430,64
1.1 Anleihen	0,00	0,00	0,00	0,00	0,00	0,00
1.2 Verbindlichkeiten aus Krediten für Investitionen	48.280.096,17	6.624,81	1.300.169,53	46.973.301,83	44.068.665,53	4.211.430,64
1.3 Liquiditätskredite	15.000.000,00	15.000.000,00	0,00	0,00	13.000.000,00	2.000.000,00
1.4 sonstige Geldschulden	0,00	0,00	0,00	0,00	0,00	0,00
2. Verbindlichkeiten aus kreditähnlichen Rechtsgeschäften	0,00	0,00	0,00	0,00	0,00	0,00
3. Verbindlichkeiten aus Lieferungen und Leistungen	508.630,17	508.630,17	0,00	0,00	1.122.810,14	-614.179,97
4. Transferverbindlichkeiten	691.385,29	691.385,29	0,00	0,00	22.824,96	668.560,33
5. sonstige Verbindlichkeiten	1.675.847,52	1.675.847,52	0,00	0,00	634.640,32	1.041.207,20
Schulden insgesamt	66.155.959,15	17.882.487,79	1.300.169,53	46.973.301,83	58.833.758,45	7.307.018,20

¹⁾ Gliederung richtet sich nach der Bilanz

6.4 Übersicht der Übertragung von Haushaltsermächtigungen

Ergebnishaushalt

Übertragung von Haushaltsresten von 2014 nach 2015

Budget	Titel	Sachkonto	Kostenträger	Betrag	Begründung
16 ERG	Brandschutzbedarfsplan; Leistung in 2014 beauftragt	429110	126.01.01	18.000,00 €	HHR 14, Maßnahme noch nicht abgeschlossen
06 ERG	Hygienepapier Bauhof; Ersatz nach Wasserschaden	428150	111.10.02	5.200,00 €	HHR 14, Maßnahme noch nicht abgeschlossen
				23.200,00 €	

Finanzhaushalt

Übertragung von Haushaltsresten von 2014 nach 2015

Rubrikennr.	Beschreibung	Sachkonto	Kostenträger	Betrag HH - Rest	Begründung
I111101401	Betriebs- und Geschäftsausstattung	72001	111.10.02	5.019,00 €	HHR14, Rechnungsstellung erfolgt im I. Quartal 15
I111141301	Sonstige Betriebs- und Geschäftsausstattung	72001	111.14.04	8.000,00 €	HHR 14, Rechnungsstellung erfolgt im I. Quartal
I111251304	Neubau DGH Imsen/Wispenstein	96011	111.25.02	97.600,00 €	HHR 14, Maßnahme in Planung
I126011302	Neubau Feuerwehrhaus Hörsum	96011	126.01.01	60.000,00 €	HHR 14, Maßnahme noch nicht abgeschlossen
I126011302	Neubau Feuerwehrhaus Hörsum	96011	126.01.01	83.200,00 €	HHR 14, Maßnahme noch nicht abgeschlossen
I126011305	Beschaffung Löschgruppenfahrzeug FF Dehnsen	61001	126.01.01	295.560,00 €	HHR14, Lieferung erfolgt im Juni 2015
I126011401	Löschwasserbehälter Röllinghausen	96031	126.01.01	40.000,00 €	HHR 14, Maßnahme noch nicht abgeschlossen
I126011407	Sonstige Betriebs- und Geschäftsausstattung	72001	126.01.01	2.500,00 €	HHR 14, Abrechnung erfolgt im I. Quartal 2015
I211011204	Planungskosten Stadtkernschulen	96011	211.01.01	16.500,00 €	HHR 14, Maßnahme noch nicht abgeschlossen
I211011303	Modernisierung Bürgerschule mit Anbau einer Mensa	96011	211.01.02	646.090,00 €	HHR 14, Maßnahme noch nicht abgeschlossen
I211011305	Modernisierung Dohner Schule	96011	211.01.02	50.000,00 €	HHR 14, Maßnahme noch nicht abgeschlossen
I211011401	Sonstige Betriebs- und Geschäftsausstattung	72001	211.01.02	6.526,26 €	HHR 14, Übertragung gem. VA-Beschluss
I366021201	Sanierung u. Anbau TREFF - Planungskosten	96011	366.02.01	10.900,00 €	HHR 14, Maßnahme in Planung
I366021401	Neubau/ Umbau JuZ TREFF	96011	366.02.01	200.000,00 €	HHR 14, Maßnahme in Planung
I366021402	Sonstige Betriebs- und Geschäftsausstattung	72001	366.02.00	5.370,00 €	HHR 14, Rechnungsstellung erfolgt im I. Quartal
I424011302	Neubau Sporthalle Föhrste	96011	424.01.01	859.750,00 €	HHR 14, Maßnahme noch nicht abgeschlossen
I424011401	Ersatzbeschaffung Sportgeräte	72001	424.01.01	3.180,00 €	HHR 14, Maßnahme noch nicht abgeschlossen
I424011403	Inventarbeschaffung Sporthalle Föhrste	72001	424.01.01	49.400,00 €	HHR 14, Maßnahme noch nicht abgeschlossen
I424021403	Erneuerung von Sprungbrettern	72001	424.02.00	3.400,00 €	HHR 14, Maßnahme noch nicht abgeschlossen
I511021202	Radwegevernetzung	96021	511.02.01	8.100,00 €	HHR 14, Maßnahme noch nicht abgeschlossen
I511041201	Dorferneuerung "Süddörfer"	96031	511.04.02	52.300,00 €	HHR 14, Maßnahme noch nicht abgeschlossen
I538011205	Erneuerung Durchflussmessung Abwassermessstation	96021	538.01.02	27.500,00 €	HHR 14, Maßnahme noch nicht abgeschlossen
I538011303	Erneuerung PW Dehnsen	96021	538.01.02	35.000,00 €	HHR 14, Maßnahme noch nicht abgeschlossen
I538011304	Erneuerung PW Föhrste 2	96021	538.01.02	20.000,00 €	HHR 14, Maßnahme noch nicht abgeschlossen
I538011305	Erneuerung PW Röllinghausen Aueweg	96021	538.01.02	20.000,00 €	HHR 14, Maßnahme noch nicht abgeschlossen
I538011401	Sonstige Betriebs- und Geschäftsausstattung	72001	538.01.00	10.000,00 €	HHR 14, Rechnungsstellung erfolgt im I. Quartal
I538011402	Sonstige Baumaßnahmen	96021	538.01.00	11.000,00 €	HHR 14, Maßnahme noch nicht abgeschlossen
I538011403	Studie 2020 - Bauphase II - Neubau Biologie	96021	538.01.03	952.000,00 €	HHR 14, Maßnahme noch nicht abgeschlossen
I538031209	Trennung MW Marienstr. (Straßenausbauprogramm)	96021	538.03.03	101.500,00 €	HHR 14, Maßnahme noch nicht abgeschlossen
I538031308	Trennung RW Robert-Linnarz-Straße	96021	538.03.02	44.500,00 €	HHR 14, Maßnahme noch nicht abgeschlossen
I538031309	Sanierung SW-Ortskanalisation OT Warzen	96021	538.03.01	139.000,00 €	HHR 14, Maßnahme noch nicht abgeschlossen
I538031312	Neubau RW-Kanal Am Humberg	96021	538.03.02	71.000,00 €	HHR 14, Maßnahme noch nicht abgeschlossen
I538031314	Stichweg W-G-R Kanalbau	96021	538.03.01	20.000,00 €	HHR 14, Maßnahme noch nicht abgeschlossen
I538031408	Ausbau Grasweg	96021	538.03.02	25.500,00 €	HHR 14, Maßnahme noch nicht abgeschlossen
I538031411	Ausbau der K402 in der OD Föhrste	96021	538.03.01	40.000,00 €	HHR 14, Maßnahme noch nicht abgeschlossen
I538031412	Ausbau der K402 in der Föhrster Straße	96021	538.03.01	5.000,00 €	HHR 14, Maßnahme noch nicht abgeschlossen
I538031413	Sanierung SW-Kanalisation OT Lütgenholzen	96021	538.03.01	50.000,00 €	HHR 14, Maßnahme noch nicht abgeschlossen
I538031414	allg. Sanierungsmaßnahmen an Abwasserkanälen	96021	538.03.00	9.500,00 €	HHR 14, Maßnahme noch nicht abgeschlossen
I538031416	Einlaufbauwerke	96021	538.03.02	10.000,00 €	HHR 14, Maßnahme noch nicht abgeschlossen
I541011202	Möblierung der Fußgängerzone	72001	541.01.01	6.000,00 €	HHR 14, Maßnahme noch nicht abgeschlossen
I541011208	Planung/Ausbau Marienstraße	96021	541.01.01	100.000,00 €	HHR 14, Maßnahme noch nicht abgeschlossen
I541011208	Planung/Ausbau Marienstraße	96021	541.01.01	82.000,00 €	HHR 14, Maßnahme noch nicht abgeschlossen
I541011304	Planung/Ausbau Robert-Linnarz-Straße	96021	541.01.01	74.900,00 €	HHR 14, Maßnahme noch nicht abgeschlossen
I541011308	Planung/Ausbau Am Humberg	96021	541.01.01	4.800,00 €	HHR 14, Maßnahme noch nicht abgeschlossen
I541011311	Schleiberggringbrücke BW 32	96021	541.01.02	70.000,00 €	HHR 14, Schlussrechnung steht noch aus
I541011401	Bürgersteige	96021	541.01.01	50.000,00 €	HHR 14, Schlussrechnung steht noch aus
I541011404	Planung/Ausbau Grasweg	96021	541.01.01	21.300,00 €	HHR 14, Bauausführung in 2015
I541011405	Wiederherstellung von Verkehrsflächen	96021	541.01.01	30.000,00 €	HHR 14, Maßnahme noch nicht abgeschlossen
I545021301	Erweit. u. Ern.d. Straßenbeleuchtung OT	96021	545.02.02	15.900,00 €	HHR 14, Schlussrechnung steht noch aus
I545021401	Erweit. u. Ern.d. Straßenbeleuchtung OT	96021	545.02.02	50.000,00 €	HHR 14, Schlussrechnung steht noch aus
I551011201	Erstellung eines Grünflächenkatasters	2501	551.01.00	10.000,00 €	HHR 14, Maßnahme noch nicht abgeschlossen
I551011201	Erstellung eines Grünflächenkatasters	2501	551.01.00	32.000,00 €	HHR 14, Maßnahme noch nicht abgeschlossen
I552011402	Allgemeine Planungskosten Gewässer	96031	552.01.01	5.000,00 €	HHR 14, Maßnahme noch nicht abgeschlossen
I554011301	Ausgleichsmaßnahmen	96031	554.01.01	3.000,00 €	HHR 14, Maßnahme noch nicht abgeschlossen
I554011401	Ausgleichsmaßnahmen	19011	554.01.01	1.000,00 €	HHR 14, Maßnahme noch nicht abgeschlossen
INV10-0012	Ausgleichsmaßn. Naturschutzgesetz	11001	554.01.01	18.800,00 €	HHR 14, Maßnahme noch nicht abgeschlossen
INV10-0019	Bau eines Allwetterbades (jetzt 7 Berge Bad)	96011	424.02.00	372.000,00 €	HHR 14, Maßnahme noch nicht endabgerechnet
INV10-0029	Hochwasserschutz OT Föhrste	96021	538.03.05	288.500,00 €	HHR 14, Maßnahme noch nicht abgeschlossen
INV10-0029	Hochwasserschutz OT Föhrste	96021	538.03.05	10.000,00 €	HHR 14, Maßnahme noch nicht abgeschlossen
INV10-0077	RRB Sack-Wehmegrund	96021	538.03.05	425.000,00 €	HHR 14, Maßnahme noch nicht abgeschlossen
INV11-0048	Wasserbau	96021	552.01.00	5.000,00 €	HHR 14, Maßnahme noch nicht abgeschlossen
				5.770.095,26 €	

7. Rechenschaftsbericht zum Jahresabschluss 2014 (§ 57 GemHKVO)

7.1 Vorbericht und Erläuterungen

Nach § 128 Abs. 3 Nr. 1 NKomVG i. V. m. § 57 GemHKVO haben die Kommunen dem Anhang einen Rechenschaftsbericht beizufügen. Der Rechenschaftsbericht soll den Verlauf der Haushaltswirtschaft und die finanzwirtschaftliche Lage der Gemeinde darstellen sowie eine Bewertung des Jahresabschlusses vornehmen. Außerdem sind Vorgänge von besonderer Bedeutung sowie mögliche finanzwirtschaftliche Risiken der zukünftigen Haushaltsführung darzustellen.

Seit der Reform 1974 bis zum 31.12.2009 hat die Stadt Alfeld (Leine) ihre Jahresabschlüsse auf Basis der Kameralistik mit einer Trennung in Verwaltungs- und Vermögenshaushalt aufgestellt. Dabei konzentrierte sich der Rechnungsstoff rein auf die Zahlungsflüsse des jeweiligen Jahres. Vermögensbestände, Risiken, Verbindlichkeiten und verursachungsgerechte zeitliche Zuordnungen spielten bis dahin systembedingt keine oder nur eine untergeordnete Rolle.

Die Stadt Alfeld (Leine) legt hiermit den doppelischen Jahresabschluss 2014 vor. Grundlage für das bei der Stadt Alfeld (Leine) ab dem 01.01.2010 veränderte Buchungsgeschäft und damit auch für den Jahresabschluss sind letztendlich zwar auch die Ein- und Auszahlungen, jedoch nicht nur die des abzuschließenden Jahres, sondern auch die aus der Vergangenheit, insofern sie Vermögen oder Schulden gebildet haben und deswegen noch nachwirken, oder auch solche, die zwar schon jetzt verursacht wurden, aber erst in der Zukunft noch gezahlt werden müssen und umgekehrt.

Eine Aussage über den Stand des Vermögens und der Schulden der Stadt Alfeld (Leine) wird durch die Bilanz als wichtigste Abschlusskomponente des NKR getroffen. Die Bilanz ist stichtagsbezogen und spiegelt jeweils die Situation zum 31.12. eines Jahres wieder. Die beiden weiteren Rechnungskomponenten Finanzrechnung und Ergebnisrechnung sind genaugenommen nur Nebenrechnungen zur Bilanz. Die Finanzrechnung stellt detailliert die Veränderung der in der Bilanz ausgewiesenen Liquidität innerhalb des Abschlussjahres dar, die Ergebnisrechnung erfüllt denselben Zweck für die Mehrung oder Minderung des städtischen Eigenkapitals. In der Ergebnisrechnung geht es u.a. um die zeitlich verursachungsgerecht dargestellten Ein- und Auszahlungen, die dort Erträge und Aufwendungen genannt werden aber auch um zahlungsunwirksame Vorgänge (Abschreibungen, Sonderposten, Rückstellungen).

Ausgangspunkt für die vorliegende Schlussbilanz 2014 ist der Jahresabschluss 2013.

Dieser wurde in 2014 im lfd. Buchungsgeschäft und anhand der Abschlussbuchungen des Jahresabschlusses 2014 fortgeschrieben. Eingesetzt wird dafür das bei der Datenzentrale ITEBO gehostete Finanzmanagement/ERP-System newsystem kommunal der INFOMA®.

Die Haushaltssatzung 2014 wurde durch den Rat der Stadt Alfeld (Leine) am 19.12.2013 beschlossen. Die Kommunalaufsichtsbehörde hat die Haushaltssatzung gemäß §§ 119 Abs. 4, 120 Abs. 2 und 122 Abs. 2 des Niedersächsischen Kommunalverfassungsgesetzes (NKomVG) am 04.03.2014 genehmigt.

Die 1. Nachtragssatzung 2014 wurde durch den Rat der Stadt Alfeld (Leine) am 30.09.2014 beschlossen. Die Kommunalaufsichtsbehörde hat die 1. Nachtragshaushaltssatzung mit Schreiben vom 25.11.2014 genehmigt.

Die nachstehenden Ausführungen beziehen sich auf einen bereits mehrere Jahre zurückliegenden Jahresabschluss, daher wird nachstehend nur knapp auf den Verlauf der Haushaltswirtschaft und der finanzwirtschaftlichen Lage eingegangen.

7.2 Finanzwirtschaftliche Lage der Stadt Alfeld (Leine)

Ergebnisrechnung:

In der Ergebnisrechnung betragen die ordentlichen Erträge 31.228.820,19 € und die ordentlichen Aufwendungen 34.881.906,03 €, so dass sich ein ordentliches Ergebnis in Höhe von -3.653.085,84 € ergab, das damit um 842.921,84 € schlechter ausfiel als geplant.

Im Abschluss 2014 fällt im Vergleich zu den Haushaltsansätzen wie bereits im Abschluss 2013 der deutlich geringere Ertrag aus Steuern (ca. 1,8 Mio. €) auf. Es bleibt festzustellen, dass der Gewerbesteuerertrag nach zwei „guten Jahren“ in 2011 und 2012 nach 2013 auch in 2014 wieder deutlich mit ca. 1,86 Mio. unter den Planungen lag. Hier muss deutlich herausgestellt werden, dass es sich bei der Gewerbesteuer um eine nur schwer planbare Ertragsart handelt. Die starken Schwankungen werden im Schaubild auf Seite 8 deutlich. Positiv wirken sich nach wie vor die im Verhältnis zur Planung höheren Auflösungserträge aus Sonderposten (ca. 0,65 Mio. €) aus. Die höheren Erträge hängen wie in den Vorjahren wieder zusammen mit der im Jahresabschluss 2010 vorgenommenen Berichtigung der Eröffnungsbilanz im Bereich der erhaltenen Zuweisungen und Zuschüsse. Dadurch erhöht sich der jährliche Auflösungsbetrag bei den Sonderposten und wirkt sich positiv auf das Ergebnis aus. Die Erträge aus Schlüsselzuweisungen konnten wie geplant erzielt werden und lagen bei ca. 3,7 Mio. €.

Die ordentlichen Aufwendungen lagen insgesamt mit ca. 1,2 Mio. € unter den Ansätzen. Hier ist anzumerken, dass die Personalaufwendungen um 2,5 % unter den geplanten Ansätzen lagen, was hauptsächlich an den geringeren Zuführungen zu den Rückstellungen lag. Die tatsächlichen Aufwendungen für das aktive Personal entsprachen zu 98% den Planansätzen, was aus der Aufstellung auf Seite 12 zu entnehmen ist. Die Abschreibungen lagen um ca. 0,4 Mio. € über den Ansätzen. Dabei ist zu beachten, dass bei den Abschreibungen auch die Einzelwert- und die Pauschalwertberichtigungen abgebildet werden, die im Vorfeld nicht planbar sind. In 2014 wurden ca. 53.400 € Einzelwertberichtigungen und ca. 463.000,-€ Pauschalwertberichtigungen gebucht (Zugang zum Stand 31.12.2013 i.H.v. 74.500,- €).

Das außerordentliche Ergebnis 2014 schließt mit einem Überschuss in Höhe von ca. 117.497,46,- € ab. Insbesondere durch den Verkauf von Grundstücken über Buchwert und den Verkauf mehrerer abgängiger Fahrzeuge (u.a. TLF, OF Dehnsen) konnte dieses Ergebnis erzielt werden. Die einzelnen Erträge und Aufwendungen sind auf Seite 6 dieses Berichtes ausführlich erläutert.

Insgesamt ergibt sich in der Ergebnisrechnung ein negatives Jahresergebnis in Höhe von 3.535.588,38 €, welches leider hauptsächlich aufgrund der nicht erzielten Gewerbesteuererträge schlechter ausfällt als geplant. Das Ziel eines ausgeglichenen Haushaltes wurde auch 2014 wieder deutlich verfehlt.

Der § 110 Abs. 4 NKomVG regelt, dass der Haushalt der Kommunen in jedem Jahr in Planung und Rechnung ausgeglichen sein soll. Die Vorschrift umfasst nicht nur den Haushaltsplan, sondern auch den Jahresabschluss. Der Haushaltsausgleich wird durch eine „Soll-Vorschrift“ gefordert. Nach der Rechtsprechung ist darunter dennoch eine zwingende Verpflichtung zu verstehen, soweit die Kommune nicht besondere Umstände vorweisen und belegen kann, die ausnahmsweise ein Abweichen von der Regel zulassen. Die Kommune hat grundsätzlich die Pflicht zum schnellstmöglichen Abbau des Defizits. Vor diesem Hintergrund muss weiterhin Ziel sein, zu einer weiteren Reduzierung des Defizits im Jahresergebnis, zu einem Ausgleich, ja sogar zu Überschüssen zu gelangen, um die aufgelaufenen Fehlbeträge abzubauen. In der Bilanz wird der Jahresfehlbetrag auf der Passivseite abgebildet und belastet die Nettosition.

Finanzrechnung

Die **Finanzrechnung** gliedert sich in

- die Ein- und Auszahlungen aus **laufender Verwaltungstätigkeit**,
- die Ein- und Auszahlungen für bzw. aus **Investitionstätigkeit** sowie
- die Ein- und Auszahlungen aus **Finanzierungstätigkeit**.

In der Finanzrechnung 2014 ergibt sich aus dem Saldo der laufenden Verwaltungstätigkeit ein negatives Ergebnis in Höhe von 470.847,70 €. Die Differenz zum Fehlbetrag des Ergebnishaushaltes ist darauf zurückzuführen, dass bestimmte Erträge des Ergebnishaushaltes (Erträge aus der Auflösung von Sonderposten) und bestimmte Aufwendungen des Ergebnishaushaltes (Abschreibungen und Zuführungen zu den Rückstellungen) nicht zahlungswirksam sind.

Auszahlungen für Investitionstätigkeit wurden in Höhe von 6.932.256,56 € getätigt. Die Einzahlungen aus Investitionstätigkeit beliefen sich auf 1.060.953,67 €, sodass sich aus der Investitionstätigkeit ein Finanzierungsbedarf (Saldo) in Höhe von 5.871.302,89 € ergab. Ausführliche Erläuterungen über die Art der Investitionen sind den Erläuterungen zur Bilanz (Pos. 5.4) zu entnehmen.

Die Finanzierungstätigkeit umfasst die Einzahlungen aus der Aufnahme von Krediten für Investitionen und die Tilgung von in der Vergangenheit aufgenommenen Krediten für die Investitionstätigkeit. Kredite für Investitionen wurden in 2014 in Höhe von 6.500.000,- € aufgenommen. Die Auszahlungen für die ordentliche Tilgung belaufen sich für die Investitionskredite in 2014 auf 2.288.569,36 €. Aus der Finanzierungstätigkeit ergibt sich somit ein Saldo in Höhe von 4.211.430,64 €.

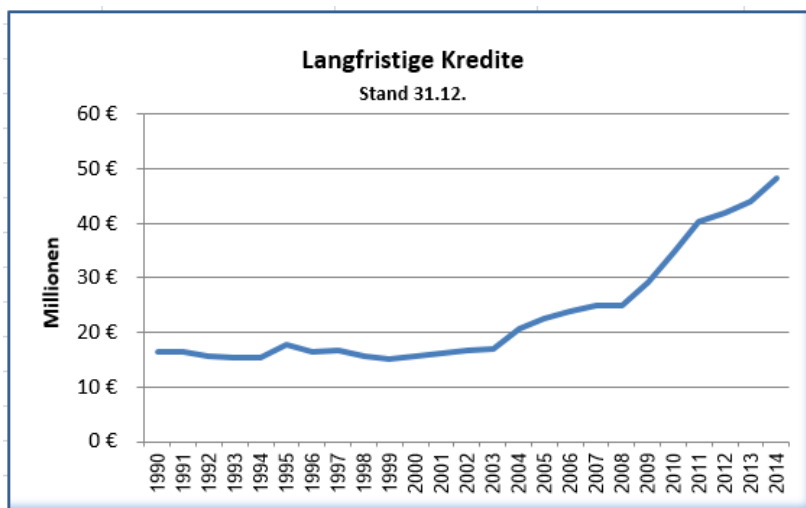
Der Stand der Liquiditätskredite zum 31.12.2014 betrug 15.000.000 € (2013 = 13.000.000 €). Nach wie vor ist die Aufnahme solcher „Kassenkredite“

unumgänglich, um die Liquidität der Stadtkasse sicherzustellen und die laufenden Zahlungsverpflichtungen erfüllen zu können.

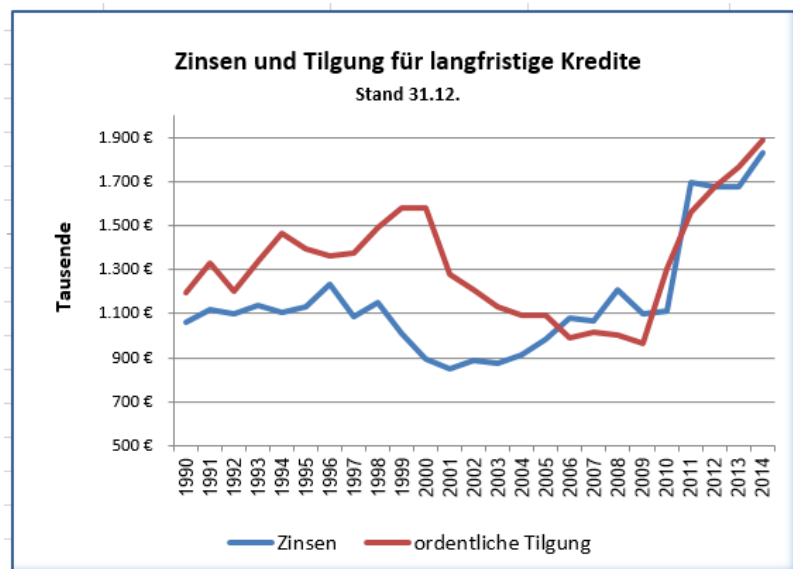
7.3 Geldschulden und Bestand an Zahlungsmitteln

Die Verbindlichkeiten des Haushaltes aus in der Vergangenheit aufgenommenen Krediten für Investitionen beliefen sich zum 01.01.2014 auf **44.068.665,53 €**. Da im Haushaltsjahr 2014 Kredite in Höhe von **6.500.000,- €** aufgenommen wurden, aber ordentliche Tilgungen in Höhe von **1.835.116,05 €** und eine Sondertilgung in Höhe von **396.700,- €** erfolgten, beträgt der Bestand der Verbindlichkeiten aus Krediten für Investitionen zum 31.12.2014 **48.280.096,17 €** (einschließlich der gebührengedeckten Bereiche).

Die nachfolgenden Grafiken zeigen die Entwicklung der Verbindlichkeiten aus Krediten für Investitionen und die geleisteten Zins- und Tilgungsleistungen:

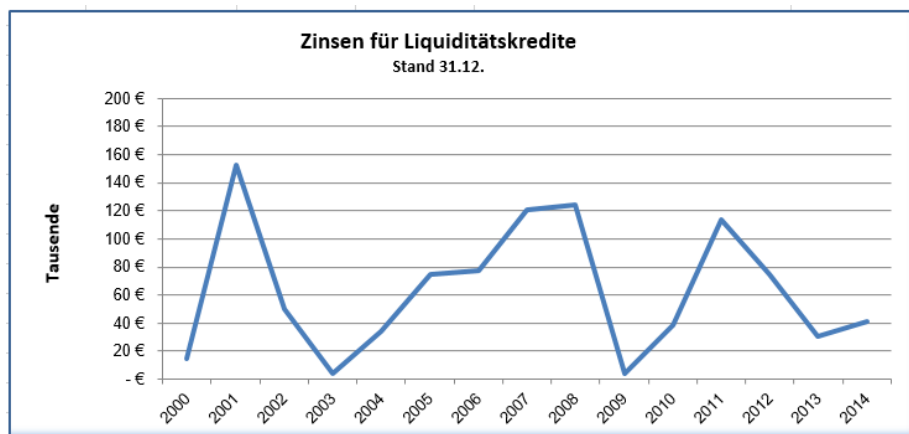
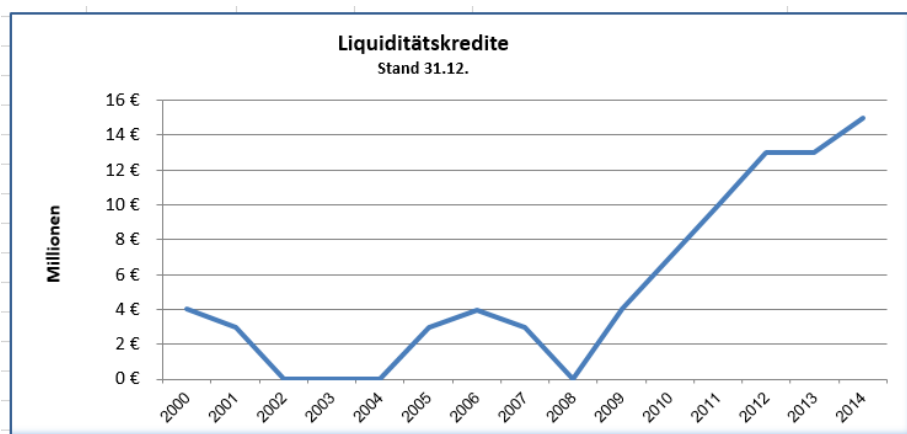


Anmerkung:
 Der Gesamtbetrag in Höhe von 48.280.096,- € teilt sich auf in 19.085.895,- € für die gebührenrechnenden Einrichtungen und 29.194.205,- € für den allgemeinen Haushalt.



In der Finanzrechnung 2014 war ausgehend von einem Anfangsbestand an Zahlungsmitteln in Höhe von 3.082.639,56 € und unter Berücksichtigung des Saldos der haushaltsunwirksamen Auszahlungen (2.741.662,66 €) ein Bestand an Zahlungsmitteln zum 31.12.2014 in Höhe von 3.693.582,27 € vorhanden.

Die nachfolgenden Grafiken zeigen die Entwicklung der Liquiditätskredite und die geleisteten Zinsleistungen:



7.4 Dauerhafte Leistungsfähigkeit

Die Kommunen sollen in die Lage versetzt werden, ihre Leistungsfähigkeit und finanzwirtschaftliche Handlungsfähigkeit auf Dauer zu sichern bzw. wiederzugewinnen. Das ist eine zentrale Botschaft der neuen Niedersächsischen Gemeindehaushalts- und kassenverordnung (§ 23 GemHKVO).

Indikatoren für die kommunale Leistungsfähigkeit sind u.a.:

- ein ausgeglichener Haushalt

- eine ausgeglichene mittelfristige Ergebnis- und Finanzplanung unter Berücksichtigung eventueller Fehlbeträge
- die jederzeitige Sicherstellung der Zahlungsfähigkeit
- die Vermeidung einer Überschuldung (Schuldendeckungsfähigkeit, keine negative Netto-Position)
- die finanzielle Absicherung der Investitionen (und Investitionsförderungsmaßnahmen) sowie der Kreditleistungen.

Das Jahresergebnis der Stadt Alfeld (Leine) für das Haushaltsjahr 2014 schließt erneut negativ ab. Auch nach der mittelfristigen Finanz- und Ergebnisplanung musste aus damaliger Sicht davon ausgegangen werden, dass die jährlichen Defizite im Ergebnishaushalt zwar geringer werden, ein Ausgleich bzw. ein positives Ergebnis aber nicht absehbar war. Aus heutiger Sicht – auch wenn noch nicht alle Jahresabschlüsse vorliegen – können die Tendenzen, die sich damals für die Planungszeiträume abgezeichnet haben, dem Grunde nach bestätigt werden. Aller Voraussicht nach werden die Defizite der folgenden Jahre zwar geringer ausfallen, ein Haushaltsausgleich wird nach der Ergebnis- und Finanzplanung des Haushaltes 2017 im Jahr 2020 erwartet. Wie sich die finanzielle Situation letztlich tatsächlich entwickelt, muss aber abgewartet werden. Die Liquidität der Stadtkasse kann daher nur durch Liquiditätskredite sichergestellt werden. Die Entwicklung der Verschuldung der Stadt Alfeld (Leine) ist weiterhin kritisch zu sehen und zu beobachten. Es muss Ziel sein, den Umfang an Liquiditätskrediten dauerhaft zurückzufahren. Zu der langfristigen Verschuldung ist anzumerken, dass dadurch zwar auch nachhaltig Vermögenswerte geschaffen werden, dennoch belasten die aus Investitionen grundsätzlich entstehenden Abschreibungen die Ergebnishaushalte künftiger Jahre. Diese Aufwendungen müssen erwirtschaftet werden.

Vor diesem Hintergrund sind sämtliche Investitionen, die in den kommenden Jahren durchgeführt werden sollen, sorgfältig auf ihre Notwendigkeit und die Belastung künftiger Haushaltsjahre zu prüfen, auch vor dem Hintergrund der Stabilisierung der finanziellen Leistungsfähigkeit der Stadt Alfeld (Leine).

7.5 Über- und außerplanmäßige Aufwendungen und Auszahlungen

Über- und außerplanmäßige Ausgaben sind zulässig, wenn sie unvorhergesehen und unabweisbar sind. Ihre Deckung muss gewährleistet sein. Gem. § 6 der Haushaltssatzung der Stadt Alfeld (Leine) zählen zu den Geschäften der laufenden Verwaltung über- und außerplanmäßige Ausgaben bis zur Höhe von 10.000,00 €.

Über- und außerplanmäßige Aufwendungen und Auszahlungen 2014

(die nicht in die Nachträge eingearbeitet worden sind)

Ergebnishaushalt

Nr.	Budget Name Beschreibung	Sachkonto	bewilligte üpl- / apl. Aufw.	Deckung aus	Unterricht. Rat am:
1	Budget 53, Grünflächen, Feldwege <i>Mehrkosten bei der Grünflächenbewirtschaftung</i>	421201	5.000,00 €	Haushaltssperre bei Budget 52 Straßenreinigung	
2	Budget 01 ERG Bürgermeister <i>Mehrkosten durch Hochwasser Anfang 2014</i>	427160	700,00 €	Haushaltssperre bei BUDGET 06 ERG Inneres	
3	Budget 33 Wirtschaftsförderung <i>Mehrkosten d. höheren Personalkostenzuschuss als geplant</i>	431800	427,97 €	Haushaltssperre bei Budget 34 Finanzverwaltung	
4	Budget 53 Grünflächen, Feldwege <i>Abgaben höher ausgefallen als eingeplant</i>	424101	963,08 €	Haushaltssperre bei Budget 54 Bauhof	
5	Budget 19 Kindertagesstätten u. Familienhilfe <i>vertragl. Zuweisungen an 3. höher als geplant</i>	433220	9.097,96 €	Haushaltssperre bei Budget 16 Feuerwehr + Budget 13 Bürgeramt	
Summe:			16.189,01 €		

Investitionen

Nr.	Budget Name	Sachkonto	bewilligte üpl- / apl. Aufw.	Deckung aus	Unterricht. Rat am:
1	Budget 29 Tourismusförderung Unesco-Weltkulturerbeschilder Fagus Werk	072001	1.600,00 €	Haushaltssperre bei Budget 24 INV Kultur	
2	BUDGET 19 INV Kindertagesstätten u. Familienhilfe Beschaffung Wickelkommode Kita Vormasch	072001	920,96 €	Haushaltssperre bei Budget 20 INV Stadtjugendpflege	
3	BUDGET 06 INV Inneres Beschaffung Laptop	75001	456,98 €	gem. §19(4)GemHKVO aus Budget 06 ERG	
4	BUDGET 15 INV Verkehr Beschaffung Verkehrsspiegel	75001	478,38 €	gem. §19(4)GemHKVO aus Budget 15 ERG	
5	BUDGET 06 INV Inneres Besucherstühle Büro Kommunalverfassung	72001	185,63 €	gem. §19(4)GemHKVO aus Budget 06 ERG	
6	BUDGET 06 INV Inneres Bürostuhl Beuchel	72001	390,15 €	gem. §19(4)GemHKVO aus Budget 06 ERG	
7	BUDGET 06 INV Inneres Bürostuhl Dortmund	72001	390,15 €	gem. §19(4)GemHKVO aus Budget 06 ERG	
8	BUDGET 06 INV Inneres Aktenschrank Standesamt	72001	332,26 €	gem. §19(4)GemHKVO aus Budget 06 ERG	
9	BUDGET 06 INV Inneres Schreibtisch Dortmund	72001	1.846,06 €	gem. §19(4)GemHKVO aus Budget 06 ERG	
10	BUDGET 20 INV Stadtjugendpflege Apple iMac 27	72001	1.642,20 €	gem. §19(4)GemHKVO aus Budget 20 ERG	
11	BUDGET 20 INV Stadtjugendpflege gewerblicher Geschirrspüler	72001	1.889,49 €	gem. §19(4)GemHKVO aus Budget 20 ERG	
12	BUDGET 06 INV Inneres Beschaffung Diensthandy Maedge	75001	250,00 €	gem. §19(4)GemHKVO aus Budget 06 ERG	
13	BUDGET 23 INV Schule LED-Schaukasten Bürgerschule	75001	671,21 €	gem. §19(4)GemHKVO aus Budget 23 ERG	
14	BUDGET 23 INV Schule PCs Grundschul-Sekretariate	75001	1.341,96 €	gem. §19(4)GemHKVO aus Budget 23 ERG	
Summe:			12.395,43 €		

7.6 Kennzahlen zum Jahresabschluss

Kennzahlen sollen die Bewertung der kommunalen Haushalte und deren wirtschaftlichen Lage nach einheitlichen Kriterien vereinfachen. Außerdem dienen sie der Kommunalaufsichtsbehörde zusätzlich zur Beurteilung der kommunalen Haushalte. Aussagekräftig werden Kennzahlen jedoch für die Stadt Alfeld (Leine) u. a. erst dann, wenn ihr für einen längeren Zeitraum Werte vorliegen. Dabei ist es nicht zwingend, sich unmittelbar mit anderen Kommunen zu vergleichen, weil die Ausgangssituationen oftmals zu unterschiedlich sind. Schlussfolgerungen können vielmehr durch den internen Vergleich mehrerer Jahre gezogen werden.

Steuerquote				2014
Steuerträge x 100	=	17.103.319 X 100	=	49,03%
ordentliche Aufwendungen		34.881.906		
<i>Vergleichszahlen:</i>				
		2013		46,74%
		2012		52,20%
		2011		47,86%
		2010		44,14%

Die Steuerquote gibt an, zu welchem Teil sich die Gemeinde im Haushaltsjahr „selbst“ finanzieren kann. Die Kennzahl gibt dabei eine Tendenz an, inwieweit die Kommune in der Zukunft in der Lage ist, ihre Ausgaben aus eigener Kraft zu erfüllen.

Allgemeine Umlagequote				2014
Umlagen x 100	=	6.557.580 X 100	=	18,80%
ordentliche Aufwendungen		34.881.906		
<i>Vergleichszahlen:</i>				
		2013		17,86%
		2012		15,27%
		2011		16,05%
		2010		12,88%

Die allgemeine Umlagequote gibt an, zu welchem Teil sich die Kommune „selbst“ durch Umlagen finanzieren kann. Im Übrigen gilt die gleiche Aussage wie bei der Steuerquote.

Personalintensität				2014
Personalaufwand x 100	=	11.327.060 X 100	=	32,47%
ordentliche Aufwendungen		34.881.906		
<i>Vergleichszahlen:</i>				
		2013		33,10%
		2012		31,75%
		2011		31,27%
		2010		33,74%

Die Personalintensität gibt an, welchen Anteil die Personalaufwendungen an den ordentlichen Aufwendungen ausmachen. Die Kennzahl gibt Auskunft darüber, in welchem Umfang Mittel jetzt und voraussichtlich auch in der Zukunft für Personalausgaben gebunden sind.

Abschreibungsintensität				2014
Jahresabschreibungen x 100	=	3.420.712 X 100	=	9,81%
ordentliche Aufwendungen		34.881.906		
<i>Vergleichszahlen:</i>				
		2013		9,82%
		2012		9,87%
		2011		10,63%
		2010		9,45%

Die Kennzahl zeigt an, in welchem Umfang die Kommune durch die Nutzung des Vermögens belastet wird.

Zinslastquote				2014
Zinsaufwendungen x 100	=	1.887.591 X 100	=	5,41%
ordentliche Aufwendungen		34.881.906		
<i>Vergleichszahlen:</i>				
		2013		5,12%
		2012		5,19%
		2011		5,27%
		2010		4,16%

Die Zinslastquote gibt die anteilmäßige Belastung der Gemeinde durch Zinsaufwendungen an. Hohe Zinslastquoten haben eingeschränkte Handlungsmöglichkeiten der Gemeinden im Haushaltsjahr und voraussichtlich auch in der Zukunft zur Folge.

Liquiditätskreditquote				2014
Höhe d. Liquiditätskredite x 100	=	15.000.000 X 100	=	50,94%
Einzahlungen aus lfd. Verwaltungstätigkeit		29.448.636		
<i>Vergleichszahlen:</i>				
		2013		42,82%
		2012		43,29%
		2011		32,38%
		2010		22,99%

Die Liquiditätskreditquote gibt an, in welchem Verhältnis die Einzahlungen aus laufender Verwaltungstätigkeit zueinander stehen. Je höher die Kennzahl ist, desto größer ist das Risiko einer möglichen Zahlungsunfähigkeit der Gemeinde.

Reinvestitionsquote				2014
Bruttoinvestitionen x 100	=	6.932.257 X 100	=	202,66%
Abschreibungen		3.420.712		
<i>Vergleichszahlen:</i>				
		2013		147,17%
		2012		49,02%
		2011		270,49%
		2010		311,63%

Die Kennzahl gibt an, ob die Investitionen im Haushaltsjahr ausgereicht haben, um den Wertverlust des Anlagevermögens durch Abschreibungen auszugleichen. Um eine dauerhafte Aufgabenerfüllung in gleicher Qualität zu gewährleisten, wird z. T. eine Quote von 100 v. H. für erstrebenswert gehalten. Bei einer Quote unter 100 v. H. werden geringere Neuinvestitionen getätigt, als durch Abschreiben verbraucht werden. Im Ergebnis müssen die Abschreibungen gedeckt werden bzw. darf das Eigenkapital nicht sinken.

Eigenkapitalquote				2014
Eigenkapital (Nettoposition) X 100	=	40.750.354 X 100	=	32,79%
Gesamtkapital		124.276.600		
<i>Vergleichszahlen:</i>				
		2013		37,27%
		2012		40,57%
		2011		43,87%
		2010		49,02%

Die Eigenkapitalquote gibt an, wie hoch der Anteil des Eigenkapitals am Gesamtkapital ist.

Verschuldungsgrad				2014
Schulden incl. Rückstellungen x 100	=	83.526.247 X 100	=	67,21%
Bilanzsumme		124.276.600		
<i>Vergleichszahlen:</i>				
		2013		63,56%
		2012		59,42%
		2011		56,13%
		2010		50,98%

Der Verschuldungsgrad zeigt die Relation von Nettoposition zur Bilanzsumme an und gibt damit Auskunft über die Finanzierungsstruktur. Durch die Aufnahme von Krediten bzw. die Bildung von Rückstellungen erhöht sich der Verschuldungsgrad. Grundsätzlich gilt: je höher der Verschuldungsgrad, desto abhängiger ist die Kommune von Gläubigern. Zu berücksichtigen ist, dass in den Beträgen dieser Kennzahl auch die Werte für die kostenrechnenden Einrichtungen enthalten sind.

7.7 Vorgänge von besonderer Bedeutung

Gemäß § 57 Abs. 2 Ziffer 1 GemHKVO sollen im Rechenschaftsbericht auch Vorgänge genannt werden, die von besonderer Bedeutung sind und nach dem Schluss des Haushaltsjahres eingetreten sind.

Vorgänge von besonderer Bedeutung nach dem Schluss des Haushaltsjahres sind nicht eingetreten und darzustellen.

7.8 Feststellung gemäß § 129 Abs. 1 Satz 2 NKomVG

Die Vollständigkeit und Richtigkeit des Jahresabschlusses 2014 wird hiermit festgestellt.

Alfeld (Leine), den 31.05.2017

Stadt Alfeld (Leine)
Der Bürgermeister

gez. Beushausen

(Beushausen)

8. Teilrechnungen

- bestehend aus
 - Jahresergebnis Teilergebnishaushalte
 - Teilergebnisrechnung Produkte
 - Jahresergebnis Teilfinanzhaushalte
 - Teilfinanzrechnung Produkte

Jahresabschluss 2014

Teilergebnishaushalt Produktbereich 1.0.01 Bürgermeister							
Stadt Alfeld (Leine)							
Nr.	Bezeichnung	Ergebnis 2013	Ergebnis 2014	Ansätze 2014	Mehr (+) Weniger (-)		
	Ordentliche Erträge						
2.	Zuwendungen und allgemeine Umlagen	1.699,00	0,00	1.700,00	-1.700,00		
7.	Kostenerstattungen und Kostenumlagen	7.800,00	7.800,00	7.800,00	0,00		
12.	= Summe ordentliche Erträge	9.499,00	7.800,00	9.500,00	-1.700,00		
	Ordentliche Aufwendungen						
13.	Aufwendungen für aktives Personal	-247.568,23	-262.960,25	-265.300,00	2.339,75		
15.	Aufwendungen für Sach- und Dienstleistungen	-16.052,67	-16.384,02	-16.300,00	-84,02		
19.	Sonstige ordentliche Aufwendungen	-32.207,95	-30.969,60	-33.700,00	2.730,40		
20.	= Summe ordentliche Aufwendungen	-295.828,85	-310.313,87	-315.300,00	4.986,13		
21.	Ordentliches Ergebnis	-286.329,85	-302.513,87	-305.800,00	3.286,13		
24.	Außerordentliches Ergebnis	0,00	0,00	0,00	0,00		
25.	Jahresergebnis	-286.329,85	-302.513,87	-305.800,00	3.286,13		
28.	Saldo aus internen Leistungsbeziehungen	0,00	0,00	0,00	0,00		
29.	Ergebnis mit internen Leistungsbeziehungen	-286.329,85	-302.513,87	-305.800,00	3.286,13		

Jahresabschluss 2014

Teilfinanzhaushalt Produktbereich 1.0.01 Bürgermeister							
Stadt Alfeld (Leine)							
Nr.	Bezeichnung	Ergebnis 2013	Ergebnis 2014	Ansätze 2014	Mehr (+) Weniger (-)		
	Einzahlungen aus laufender Verwaltungstätigkeit						
2.	Zuwendungen und allgemeine Umlagen	1.699,00	0,00	1.700,00	-1.700,00		
6.	Kostenerstattungen und Kostenumlagen	7.800,00	7.800,00	7.800,00	0,00		
10.	= Summe der Einzahlungen aus lfd. Verwaltungstätigkeit	9.499,00	7.800,00	9.500,00	-1.700,00		
	Auszahlungen aus lfd. Verwaltungstätigkeit						
11.	Auszahlungen für aktives Personal	-247.568,23	-262.960,25	-265.300,00	2.339,75		
13.	Ausz. f. Sach- und Dienstleist. u. ger.Verm.	-15.185,36	-17.074,36	-16.300,00	-774,36		
16.	Sonstige haushaltswirksame Auszahlungen	-18.431,54	-15.673,10	-33.700,00	18.026,90		
17.	= Summe der Auszahlungen aus lfd. Verwaltungstätigkeit	-281.185,13	-295.707,71	-315.300,00	19.592,29		
18.	Saldo aus lfd. Verwaltungstätigkeit	-271.686,13	-287.907,71	-305.800,00	17.892,29		
	Einzahlungen für Investitionstätigkeit						
24.	= Summe der Einzahlungen aus Investitionstätigkeit	0,00	0,00	0,00	0,00		
	Auszahlungen für Investitionstätigkeit						
31.	= Summe der Auszahlungen für Investitionstätigkeit	0,00	0,00	0,00	0,00		
32.	Saldo aus Investitionstätigkeit	0,00	0,00	0,00	0,00		
33.	Finanzmittelüberschuss/ -fehlbetrag	-271.686,13	-287.907,71	-305.800,00	17.892,29		
	Ein-/ Auszahlungen aus Finanzierungstätigkeit						
36.	Saldo aus Finanzierungstätigkeit	0,00	0,00	0,00	0,00		

Jahresabschluss 2014

Teilergebnishaushalt Produkt 111.01 Verwaltungsleitung							
Stadt Alfeld (Leine)							
Nr.	Bezeichnung	Ergebnis 2013	Ergebnis 2014	Ansätze 2014	Mehr (+) Weniger (-)		
	Ordentliche Erträge						
12.	= Summe ordentliche Erträge	0,00	0,00	0,00	0,00		
	Ordentliche Aufwendungen						
13.	Aufwendungen für aktives Personal	-183.832,07	-193.923,89	-195.400,00	1.476,11		
15.	Aufwendungen für Sach- und Dienstleistungen	-6.088,46	-6.154,34	-5.500,00	-654,34		
19.	Sonstige ordentliche Aufwendungen	-5.640,45	-4.421,60	-5.400,00	978,40		
20.	= Summe ordentliche Aufwendungen	-195.560,98	-204.499,83	-206.300,00	1.800,17		
21.	Ordentliches Ergebnis	-195.560,98	-204.499,83	-206.300,00	1.800,17		
24.	Außerordentliches Ergebnis	0,00	0,00	0,00	0,00		
25.	Jahresergebnis	-195.560,98	-204.499,83	-206.300,00	1.800,17		
28.	Saldo aus internen Leistungsbeziehungen	0,00	0,00	0,00	0,00		
29.	Ergebnis mit internen Leistungsbeziehungen	-195.560,98	-204.499,83	-206.300,00	1.800,17		

Jahresabschluss 2014

Teilfinanzhaushalt Produkt 111.01 Verwaltungsleitung							
Stadt Alfeld (Leine)							
Nr.	Bezeichnung	Ergebnis 2013	Ergebnis 2014	Ansätze 2014	Mehr (+) Weniger (-)		
	Einzahlungen aus laufender Verwaltungstätigkeit						
10.	= Summe der Einzahlungen aus lfd. Verwaltungstätigkeit	0,00	0,00	0,00	0,00		
	Auszahlungen aus lfd. Verwaltungstätigkeit						
11.	Auszahlungen für aktives Personal	-183.832,07	-193.923,89	-195.400,00	1.476,11		
13.	Ausz. f. Sach- und Dienstleist. u. ger.Verm.	-5.129,62	-6.943,18	-5.500,00	-1.443,18		
16.	Sonstige haushaltswirksame Auszahlungen	-6.502,84	-4.251,10	-5.400,00	1.148,90		
17.	= Summe der Auszahlungen aus lfd. Verwaltungstätigkeit	-195.464,53	-205.118,17	-206.300,00	1.181,83		
18.	Saldo aus lfd. Verwaltungstätigkeit	-195.464,53	-205.118,17	-206.300,00	1.181,83		
	Einzahlungen für Investitionstätigkeit						
24.	= Summe der Einzahlungen aus Investitionstätigkeit	0,00	0,00	0,00	0,00		
	Auszahlungen für Investitionstätigkeit						
31.	= Summe der Auszahlungen für Investitionstätigkeit	0,00	0,00	0,00	0,00		
32.	Saldo aus Investitionstätigkeit	0,00	0,00	0,00	0,00		
33.	Finanzmittelüberschuss/-fehlbetrag	-195.464,53	-205.118,17	-206.300,00	1.181,83		
	Ein-/ Auszahlungen aus Finanzierungstätigkeit						
36.	Saldo aus Finanzierungstätigkeit	0,00	0,00	0,00	0,00		

Jahresabschluss 2014

Teilergebnishaushalt Produkt 111.05 Gleichstellung							
Stadt Alfeld (Leine)							
Nr.	Bezeichnung	Ergebnis 2013	Ergebnis 2014	Ansätze 2014	Mehr (+) Weniger (-)		
	Ordentliche Erträge						
2.	Zuwendungen und allgemeine Umlagen	1.699,00	0,00	1.700,00	-1.700,00		
12.	= Summe ordentliche Erträge	1.699,00	0,00	1.700,00	-1.700,00		
	Ordentliche Aufwendungen						
15.	Aufwendungen für Sach- und Dienstleistungen	-571,26	-896,07	-800,00	-96,07		
19.	Sonstige ordentliche Aufwendungen	-4.800,00	-4.800,00	-5.000,00	200,00		
20.	= Summe ordentliche Aufwendungen	-5.371,26	-5.696,07	-5.800,00	103,93		
21.	Ordentliches Ergebnis	-3.672,26	-5.696,07	-4.100,00	-1.596,07		
24.	Außerordentliches Ergebnis	0,00	0,00	0,00	0,00		
25.	Jahresergebnis	-3.672,26	-5.696,07	-4.100,00	-1.596,07		
28.	Saldo aus internen Leistungsbeziehungen	0,00	0,00	0,00	0,00		
29.	Ergebnis mit internen Leistungsbeziehungen	-3.672,26	-5.696,07	-4.100,00	-1.596,07		

Jahresabschluss 2014

Teilfinanzhaushalt Produkt 111.05 Gleichstellung							
Stadt Alfeld (Leine)							
Nr.	Bezeichnung	Ergebnis 2013	Ergebnis 2014	Ansätze 2014	Mehr (+) Weniger (-)		
	Einzahlungen aus laufender Verwaltungstätigkeit						
2.	Zuwendungen und allgemeine Umlagen	1.699,00	0,00	1.700,00	-1.700,00		
10.	= Summe der Einzahlungen aus lfd. Verwaltungstätigkeit	1.699,00	0,00	1.700,00	-1.700,00		
	Auszahlungen aus lfd. Verwaltungstätigkeit						
13.	Ausz. f. Sach- und Dienstleist. u. ger.Verm.	-662,79	-797,57	-800,00	2,43		
16.	Sonstige haushaltswirksame Auszahlungen	-4.800,00	-4.800,00	-5.000,00	200,00		
17.	= Summe der Auszahlungen aus lfd. Verwaltungstätigkeit	-5.462,79	-5.597,57	-5.800,00	202,43		
18.	Saldo aus lfd. Verwaltungstätigkeit	-3.763,79	-5.597,57	-4.100,00	-1.497,57		
	Einzahlungen für Investitionstätigkeit						
24.	= Summe der Einzahlungen aus Investitionstätigkeit	0,00	0,00	0,00	0,00		
	Auszahlungen für Investitionstätigkeit						
31.	= Summe der Auszahlungen für Investitionstätigkeit	0,00	0,00	0,00	0,00		
32.	Saldo aus Investitionstätigkeit	0,00	0,00	0,00	0,00		
33.	Finanzmittelüberschuss/ -fehlbetrag	-3.763,79	-5.597,57	-4.100,00	-1.497,57		
	Ein-/ Auszahlungen aus Finanzierungstätigkeit						
36.	Saldo aus Finanzierungstätigkeit	0,00	0,00	0,00	0,00		

Jahresabschluss 2014

Teilergebnishaushalt Produkt 111.06 Presse- und Öffentlichkeitsarbeit							
Stadt Alfeld (Leine)							
Nr.	Bezeichnung	Ergebnis 2013	Ergebnis 2014	Ansätze 2014	Mehr (+) Weniger (-)		
	Ordentliche Erträge						
7.	Kostenerstattungen und Kostenumlagen	7.800,00	7.800,00	7.800,00	0,00		
12.	= Summe ordentliche Erträge	7.800,00	7.800,00	7.800,00	0,00		
	Ordentliche Aufwendungen						
13.	Aufwendungen für aktives Personal	-56.586,16	-69.036,36	-69.900,00	863,64		
15.	Aufwendungen für Sach- und Dienstleistungen	-9.392,95	-9.333,61	-10.000,00	666,39		
19.	Sonstige ordentliche Aufwendungen	-145,50	0,00	-800,00	800,00		
20.	= Summe ordentliche Aufwendungen	-66.124,61	-78.369,97	-80.700,00	2.330,03		
21.	Ordentliches Ergebnis	-58.324,61	-70.569,97	-72.900,00	2.330,03		
24.	Außerordentliches Ergebnis	0,00	0,00	0,00	0,00		
25.	Jahresergebnis	-58.324,61	-70.569,97	-72.900,00	2.330,03		
28.	Saldo aus internen Leistungsbeziehungen	0,00	0,00	0,00	0,00		
29.	Ergebnis mit internen Leistungsbeziehungen	-58.324,61	-70.569,97	-72.900,00	2.330,03		

Jahresabschluss 2014

Teilfinanzhaushalt Produkt 111.06 Presse- und Öffentlichkeitsarbeit							
Stadt Alfeld (Leine)							
Nr.	Bezeichnung	Ergebnis 2013	Ergebnis 2014	Ansätze 2014	Mehr (+) Weniger (-)		
	Einzahlungen aus laufender Verwaltungstätigkeit						
6.	Kostenerstattungen und Kostenumlagen	7.800,00	7.800,00	7.800,00	0,00		
10.	= Summe der Einzahlungen aus lfd. Verwaltungstätigkeit	7.800,00	7.800,00	7.800,00	0,00		
	Auszahlungen aus lfd. Verwaltungstätigkeit						
11.	Auszahlungen für aktives Personal	-56.586,16	-69.036,36	-69.900,00	863,64		
13.	Ausz. f. Sach- und Dienstleist. u. ger.Verm.	-9.392,95	-9.333,61	-10.000,00	666,39		
16.	Sonstige haushaltswirksame Auszahlungen	-145,50	0,00	-800,00	800,00		
17.	= Summe der Auszahlungen aus lfd. Verwaltungstätigkeit	-66.124,61	-78.369,97	-80.700,00	2.330,03		
18.	Saldo aus lfd. Verwaltungstätigkeit	-58.324,61	-70.569,97	-72.900,00	2.330,03		
	Einzahlungen für Investitionstätigkeit						
24.	= Summe der Einzahlungen aus Investitionstätigkeit	0,00	0,00	0,00	0,00		
	Auszahlungen für Investitionstätigkeit						
31.	= Summe der Auszahlungen für Investitionstätigkeit	0,00	0,00	0,00	0,00		
32.	Saldo aus Investitionstätigkeit	0,00	0,00	0,00	0,00		
33.	Finanzmittelüberschuss/ -fehlbetrag	-58.324,61	-70.569,97	-72.900,00	2.330,03		
	Ein-/ Auszahlungen aus Finanzierungstätigkeit						
36.	Saldo aus Finanzierungstätigkeit	0,00	0,00	0,00	0,00		

Jahresabschluss 2014

Teilergebnishaushalt Produkt 111.07 Aufgaben des Personalrates							
Stadt Alfeld (Leine)							
Nr.	Bezeichnung	Ergebnis 2013	Ergebnis 2014	Ansätze 2014	Mehr (+) Weniger (-)		
	Ordentliche Erträge						
12.	= Summe ordentliche Erträge	0,00	0,00	0,00	0,00		
	Ordentliche Aufwendungen						
20.	= Summe ordentliche Aufwendungen	0,00	0,00	0,00	0,00		
21.	Ordentliches Ergebnis	0,00	0,00	0,00	0,00		
24.	Außerordentliches Ergebnis	0,00	0,00	0,00	0,00		
25.	Jahresergebnis	0,00	0,00	0,00	0,00		
28.	Saldo aus internen Leistungsbeziehungen	0,00	0,00	0,00	0,00		
29.	Ergebnis mit internen Leistungsbeziehungen	0,00	0,00	0,00	0,00		

Jahresabschluss 2014

Teilfinanzhaushalt Produkt 111.07 Aufgaben des Personalrates							
Stadt Alfeld (Leine)							
Nr.	Bezeichnung	Ergebnis 2013	Ergebnis 2014	Ansätze 2014	Mehr (+) Weniger (-)		
	Einzahlungen aus laufender Verwaltungstätigkeit						
10.	= Summe der Einzahlungen aus lfd. Verwaltungstätigkeit	0,00	0,00	0,00	0,00		
	Auszahlungen aus lfd. Verwaltungstätigkeit						
17.	= Summe der Auszahlungen aus lfd. Verwaltungstätigkeit	0,00	0,00	0,00	0,00		
18.	Saldo aus lfd. Verwaltungstätigkeit	0,00	0,00	0,00	0,00		
	Einzahlungen für Investitionstätigkeit						
24.	= Summe der Einzahlungen aus Investitionstätigkeit	0,00	0,00	0,00	0,00		
	Auszahlungen für Investitionstätigkeit						
31.	= Summe der Auszahlungen für Investitionstätigkeit	0,00	0,00	0,00	0,00		
32.	Saldo aus Investitionstätigkeit	0,00	0,00	0,00	0,00		
33.	Finanzmittelüberschuss/ -fehlbetrag	0,00	0,00	0,00	0,00		
	Ein-/ Auszahlungen aus Finanzierungstätigkeit						
36.	Saldo aus Finanzierungstätigkeit	0,00	0,00	0,00	0,00		

Jahresabschluss 2014

Teilergebnishaushalt Produkt 111.13 Rechnungsprüfung							
Stadt Alfeld (Leine)							
Nr.	Bezeichnung	Ergebnis 2013	Ergebnis 2014	Ansätze 2014	Mehr (+) Weniger (-)		
	Ordentliche Erträge						
12.	= Summe ordentliche Erträge	0,00	0,00	0,00	0,00		
	Ordentliche Aufwendungen						
13.	Aufwendungen für aktives Personal	-7.150,00	0,00	0,00	0,00		
19.	Sonstige ordentliche Aufwendungen	-21.622,00	-21.748,00	-22.500,00	752,00		
20.	= Summe ordentliche Aufwendungen	-28.772,00	-21.748,00	-22.500,00	752,00		
21.	Ordentliches Ergebnis	-28.772,00	-21.748,00	-22.500,00	752,00		
24.	Außerordentliches Ergebnis	0,00	0,00	0,00	0,00		
25.	Jahresergebnis	-28.772,00	-21.748,00	-22.500,00	752,00		
28.	Saldo aus internen Leistungsbeziehungen	0,00	0,00	0,00	0,00		
29.	Ergebnis mit internen Leistungsbeziehungen	-28.772,00	-21.748,00	-22.500,00	752,00		

Jahresabschluss 2014

Teilfinanzhaushalt Produkt 111.13 Rechnungsprüfung							
Stadt Alfeld (Leine)							
Nr.	Bezeichnung	Ergebnis 2013	Ergebnis 2014	Ansätze 2014	Mehr (+) Weniger (-)		
	Einzahlungen aus laufender Verwaltungstätigkeit						
10.	= Summe der Einzahlungen aus lfd. Verwaltungstätigkeit	0,00	0,00	0,00	0,00		
	Auszahlungen aus lfd. Verwaltungstätigkeit						
11.	Auszahlungen für aktives Personal	-7.150,00	0,00	0,00	0,00		
16.	Sonstige haushaltswirksame Auszahlungen	-6.983,20	-6.622,00	-22.500,00	15.878,00		
17.	= Summe der Auszahlungen aus lfd. Verwaltungstätigkeit	-14.133,20	-6.622,00	-22.500,00	15.878,00		
18.	Saldo aus lfd. Verwaltungstätigkeit	-14.133,20	-6.622,00	-22.500,00	15.878,00		
	Einzahlungen für Investitionstätigkeit						
24.	= Summe der Einzahlungen aus Investitionstätigkeit	0,00	0,00	0,00	0,00		
	Auszahlungen für Investitionstätigkeit						
31.	= Summe der Auszahlungen für Investitionstätigkeit	0,00	0,00	0,00	0,00		
32.	Saldo aus Investitionstätigkeit	0,00	0,00	0,00	0,00		
33.	Finanzmittelüberschuss/-fehlbetrag	-14.133,20	-6.622,00	-22.500,00	15.878,00		
	Ein-/ Auszahlungen aus Finanzierungstätigkeit						
36.	Saldo aus Finanzierungstätigkeit	0,00	0,00	0,00	0,00		

Jahresabschluss 2014

Teilergebnishaushalt Produktbereich 1.1.01 Haupt- und Personalamt							
Stadt Alfeld (Leine)							
Nr.	Bezeichnung	Ergebnis 2013	Ergebnis 2014	Ansätze 2014	Mehr (+) Weniger (-)		
	Ordentliche Erträge						
2.	Zuwendungen und allgemeine Umlagen	20.000,00	1.658,00	0,00	1.658,00		
3.	Auflösungserträge aus Sonderposten	1.750,00	1.790,80	0,00	1.790,80		
6.	Privatrechtliche Entgelte	11.819,14	13.498,61	9.100,00	4.398,61		
7.	Kostenerstattungen und Kostenumlagen	176.846,06	181.958,64	178.900,00	3.058,64		
8.	Zinsen und ähnliche Finanzerträge	8.037,49	7.785,08	8.000,00	-214,92		
11.	Sonstige ordentliche Erträge	113.750,60	39.041,00	517.800,00	-478.759,00		
12.	= Summe ordentliche Erträge	332.203,29	245.732,13	713.800,00	-468.067,87		
	Ordentliche Aufwendungen						
13.	Aufwendungen für aktives Personal	-1.857.849,22	-1.402.367,02	-1.451.100,00	48.732,98		
14.	Aufwendungen für Versorgung	-2.582,89	-2.650,52	-2.600,00	-50,52		
15.	Aufwendungen für Sach- und Dienstleistungen	-294.774,86	-198.332,64	-223.600,00	25.267,36		
16.	Abschreibungen	-39.472,35	-37.443,51	-35.507,00	-1.936,51		
18.	Transferaufwendungen	0,00	-10.116,87	0,00	-10.116,87		
19.	Sonstige ordentliche Aufwendungen	-218.248,07	-225.896,11	-165.100,00	-60.796,11		
20.	= Summe ordentliche Aufwendungen	-2.412.927,39	-1.876.806,67	-1.877.907,00	1.100,33		
21.	Ordentliches Ergebnis	-2.080.724,10	-1.631.074,54	-1.164.107,00	-466.967,54		
24.	Außerordentliches Ergebnis	0,00	0,00	0,00	0,00		
25.	Jahresergebnis	-2.080.724,10	-1.631.074,54	-1.164.107,00	-466.967,54		
26.	Erträge aus internen Leistungsbeziehungen	154.900,00	164.900,00	164.900,00	0,00		
28.	Saldo aus internen Leistungsbeziehungen	154.900,00	164.900,00	164.900,00	0,00		
29.	Ergebnis mit internen Leistungsbeziehungen	-1.925.824,10	-1.466.174,54	-999.207,00	-466.967,54		

Jahresabschluss 2014

Teilfinanzhaushalt Produktbereich 1.1.01 Haupt- und Personalamt							
Stadt Alfeld (Leine)							
Nr.	Bezeichnung	Ergebnis 2013	Ergebnis 2014	Ansätze 2014	Mehr (+) Weniger (-)		
	Einzahlungen aus laufender Verwaltungstätigkeit						
2.	Zuwendungen und allgemeine Umlagen	20.000,00	1.658,00	0,00	1.658,00		
5.	Privatrechtliche Entgelte	11.798,63	13.489,12	9.100,00	4.389,12		
6.	Kostenerstattungen und Kostenumlagen	176.846,24	181.644,29	178.900,00	2.744,29		
9.	Sonstige haushaltswirksame Einzahlungen	8.037,49	0,00	8.000,00	-8.000,00		
10.	= Summe der Einzahlungen aus lfd. Verwaltungstätigkeit	216.682,36	196.791,41	196.000,00	791,41		
	Auszahlungen aus lfd. Verwaltungstätigkeit						
11.	Auszahlungen für aktives Personal	-728.782,22	-728.190,73	-744.200,00	16.009,27		
12.	Auszahlungen für Versorgung	-31.015,94	-23.701,06	-30.100,00	6.398,94		
13.	Ausz. f. Sach- und Dienstleist. u. ger.Verm.	-307.279,31	-195.955,87	-223.600,00	27.644,13		
15.	Transferauszahlungen	0,00	-10.116,87	0,00	-10.116,87		
16.	Sonstige haushaltswirksame Auszahlungen	-217.260,05	-218.829,13	-165.100,00	-53.729,13		
17.	= Summe der Auszahlungen aus lfd. Verwaltungstätigkeit	-1.284.337,52	-1.176.793,66	-1.163.000,00	-13.793,66		
18.	Saldo aus lfd. Verwaltungstätigkeit	-1.067.655,16	-980.002,25	-967.000,00	-13.002,25		
	Einzahlungen für Investitionstätigkeit						
19.	Zuwendungen für Investitionstätigkeit	0,00	106,98	0,00	106,98		
24.	= Summe der Einzahlungen aus Investitionstätigkeit	0,00	106,98	0,00	106,98		
	Auszahlungen für Investitionstätigkeit						
27.	Erwerb von beweglichem Sachvermögen	-30.463,47	-18.190,01	-19.608,00	1.417,99		
31.	= Summe der Auszahlungen für Investitionstätigkeit	-30.463,47	-18.190,01	-19.608,00	1.417,99		
32.	Saldo aus Investitionstätigkeit	-30.463,47	-18.083,03	-19.608,00	1.524,97		
33.	Finanzmittelüberschuss/ -fehlbetrag	-1.098.118,63	-998.085,28	-986.608,00	-11.477,28		
	Ein-/ Auszahlungen aus Finanzierungstätigkeit						
36.	Saldo aus Finanzierungstätigkeit	0,00	0,00	0,00	0,00		

Jahresabschluss 2014

Teilergebnishaushalt Produkt 111.04 Personalangelegenheiten							
Stadt Alfeld (Leine)							
Nr.	Bezeichnung	Ergebnis 2013	Ergebnis 2014	Ansätze 2014	Mehr (+) Weniger (-)		
	Ordentliche Erträge						
7.	Kostenerstattungen und Kostenumlagen	103.692,68	108.181,12	106.900,00	1.281,12		
8.	Zinsen und ähnliche Finanzerträge	8.037,49	7.785,08	8.000,00	-214,92		
11.	Sonstige ordentliche Erträge	113.750,60	39.041,00	517.800,00	-478.759,00		
12.	= Summe ordentliche Erträge	225.480,77	155.007,20	632.700,00	-477.692,80		
	Ordentliche Aufwendungen						
13.	Aufwendungen für aktives Personal	-1.552.727,48	-1.082.287,90	-1.123.300,00	41.012,10		
15.	Aufwendungen für Sach- und Dienstleistungen	-67.037,99	-42.074,04	-70.300,00	28.225,96		
18.	Transferaufwendungen	0,00	-10.116,87	0,00	-10.116,87		
19.	Sonstige ordentliche Aufwendungen	-5.957,45	-5.143,63	-16.300,00	11.156,37		
20.	= Summe ordentliche Aufwendungen	-1.625.722,92	-1.139.622,44	-1.209.900,00	70.277,56		
21.	Ordentliches Ergebnis	-1.400.242,15	-984.615,24	-577.200,00	-407.415,24		
24.	Außerordentliches Ergebnis	0,00	0,00	0,00	0,00		
25.	Jahresergebnis	-1.400.242,15	-984.615,24	-577.200,00	-407.415,24		
26.	Erträge aus internen Leistungsbeziehungen	96.900,00	96.900,00	96.900,00	0,00		
28.	Saldo aus internen Leistungsbeziehungen	96.900,00	96.900,00	96.900,00	0,00		
29.	Ergebnis mit internen Leistungsbeziehungen	-1.303.342,15	-887.715,24	-480.300,00	-407.415,24		

Jahresabschluss 2014

Teilfinanzhaushalt Produkt 111.04 Personalangelegenheiten							
Stadt Alfeld (Leine)							
Nr.	Bezeichnung	Ergebnis 2013	Ergebnis 2014	Ansätze 2014	Mehr (+) Weniger (-)		
	Einzahlungen aus laufender Verwaltungstätigkeit						
6.	Kostenerstattungen und Kostenumlagen	103.692,68	108.181,12	106.900,00	1.281,12		
9.	Sonstige haushaltswirksame Einzahlungen	8.037,49	0,00	8.000,00	-8.000,00		
10.	= Summe der Einzahlungen aus lfd. Verwaltungstätigkeit	111.730,17	108.181,12	114.900,00	-6.718,88		
	Auszahlungen aus lfd. Verwaltungstätigkeit						
11.	Auszahlungen für aktives Personal	-417.006,48	-396.247,61	-416.400,00	20.152,39		
12.	Auszahlungen für Versorgung	-8.037,49	0,00	-8.000,00	8.000,00		
13.	Ausz. f. Sach- und Dienstleist. u. ger.Verm.	-67.160,47	-41.673,16	-70.300,00	28.626,84		
15.	Transferauszahlungen	0,00	-10.116,87	0,00	-10.116,87		
16.	Sonstige haushaltswirksame Auszahlungen	-5.970,26	-4.319,96	-16.300,00	11.980,04		
17.	= Summe der Auszahlungen aus lfd. Verwaltungstätigkeit	-498.174,70	-452.357,60	-511.000,00	58.642,40		
18.	Saldo aus lfd. Verwaltungstätigkeit	-386.444,53	-344.176,48	-396.100,00	51.923,52		
	Einzahlungen für Investitionstätigkeit						
24.	= Summe der Einzahlungen aus Investitionstätigkeit	0,00	0,00	0,00	0,00		
	Auszahlungen für Investitionstätigkeit						
31.	= Summe der Auszahlungen für Investitionstätigkeit	0,00	0,00	0,00	0,00		
32.	Saldo aus Investitionstätigkeit	0,00	0,00	0,00	0,00		
33.	Finanzmittelüberschuss/ -fehlbetrag	-386.444,53	-344.176,48	-396.100,00	51.923,52		
	Ein-/ Auszahlungen aus Finanzierungstätigkeit						
36.	Saldo aus Finanzierungstätigkeit	0,00	0,00	0,00	0,00		

Jahresabschluss 2014

Teilergebnishaushalt Produkt 111.10 Innere Dienste							
Stadt Alfeld (Leine)							
Nr.	Bezeichnung	Ergebnis 2013	Ergebnis 2014	Ansätze 2014	Mehr (+) Weniger (-)		
	Ordentliche Erträge						
2.	Zuwendungen und allgemeine Umlagen	20.000,00	1.658,00	0,00	1.658,00		
3.	Auflösungserträge aus Sonderposten	1.750,00	1.790,80	0,00	1.790,80		
6.	Privatrechtliche Entgelte	11.819,14	13.498,61	9.100,00	4.398,61		
7.	Kostenerstattungen und Kostenumlagen	73.153,38	73.777,52	72.000,00	1.777,52		
12.	= Summe ordentliche Erträge	106.722,52	90.724,93	81.100,00	9.624,93		
	Ordentliche Aufwendungen						
13.	Aufwendungen für aktives Personal	-305.121,74	-320.079,12	-327.800,00	7.720,88		
14.	Aufwendungen für Versorgung	-2.582,89	-2.650,52	-2.600,00	-50,52		
15.	Aufwendungen für Sach- und Dienstleistungen	-227.736,87	-156.258,60	-153.300,00	-2.958,60		
16.	Abschreibungen	-39.472,35	-37.443,51	-35.507,00	-1.936,51		
19.	Sonstige ordentliche Aufwendungen	-212.290,62	-220.752,48	-148.800,00	-71.952,48		
20.	= Summe ordentliche Aufwendungen	-787.204,47	-737.184,23	-668.007,00	-69.177,23		
21.	Ordentliches Ergebnis	-680.481,95	-646.459,30	-586.907,00	-59.552,30		
24.	Außerordentliches Ergebnis	0,00	0,00	0,00	0,00		
25.	Jahresergebnis	-680.481,95	-646.459,30	-586.907,00	-59.552,30		
26.	Erträge aus internen Leistungsbeziehungen	58.000,00	68.000,00	68.000,00	0,00		
28.	Saldo aus internen Leistungsbeziehungen	58.000,00	68.000,00	68.000,00	0,00		
29.	Ergebnis mit internen Leistungsbeziehungen	-622.481,95	-578.459,30	-518.907,00	-59.552,30		

Jahresabschluss 2014

Teilfinanzhaushalt Produkt 111.10 Innere Dienste							
Stadt Alfeld (Leine)							
Nr.	Bezeichnung	Ergebnis 2013	Ergebnis 2014	Ansätze 2014	Mehr (+) Weniger (-)		
	Einzahlungen aus laufender Verwaltungstätigkeit						
2.	Zuwendungen und allgemeine Umlagen	20.000,00	1.658,00	0,00	1.658,00		
5.	Privatrechtliche Entgelte	11.798,63	13.489,12	9.100,00	4.389,12		
6.	Kostenerstattungen und Kostenumlagen	73.153,56	73.463,17	72.000,00	1.463,17		
10.	= Summe der Einzahlungen aus lfd. Verwaltungstätigkeit	104.952,19	88.610,29	81.100,00	7.510,29		
	Auszahlungen aus lfd. Verwaltungstätigkeit						
11.	Auszahlungen für aktives Personal	-311.775,74	-331.943,12	-327.800,00	-4.143,12		
12.	Auszahlungen für Versorgung	-22.978,45	-23.701,06	-22.100,00	-1.601,06		
13.	Ausz. f. Sach- und Dienstleist. u. ger.Verm.	-240.118,84	-154.282,71	-153.300,00	-982,71		
16.	Sonstige haushaltswirksame Auszahlungen	-211.289,79	-214.509,17	-148.800,00	-65.709,17		
17.	= Summe der Auszahlungen aus lfd. Verwaltungstätigkeit	-786.162,82	-724.436,06	-652.000,00	-72.436,06		
18.	Saldo aus lfd. Verwaltungstätigkeit	-681.210,63	-635.825,77	-570.900,00	-64.925,77		
	Einzahlungen für Investitionstätigkeit						
19.	Zuwendungen für Investitionstätigkeit	0,00	106,98	0,00	106,98		
24.	= Summe der Einzahlungen aus Investitionstätigkeit	0,00	106,98	0,00	106,98		
	Auszahlungen für Investitionstätigkeit						
27.	Erwerb von beweglichem Sachvermögen	-30.463,47	-18.190,01	-19.608,00	1.417,99		
31.	= Summe der Auszahlungen für Investitionstätigkeit	-30.463,47	-18.190,01	-19.608,00	1.417,99		
32.	Saldo aus Investitionstätigkeit	-30.463,47	-18.083,03	-19.608,00	1.524,97		
33.	Finanzmittelüberschuss/ -fehlbetrag	-711.674,10	-653.908,80	-590.508,00	-63.400,80		
	Ein-/ Auszahlungen aus Finanzierungstätigkeit						
36.	Saldo aus Finanzierungstätigkeit	0,00	0,00	0,00	0,00		

Jahresabschluss 2014

Teilergebnishaushalt Produktbereich 1.1.02 Amt für Kommunalverfassung							
Stadt Alfeld (Leine)							
Nr.	Bezeichnung	Ergebnis 2013	Ergebnis 2014	Ansätze 2014	Mehr (+) Weniger (-)		
	Ordentliche Erträge						
7.	Kostenerstattungen und Kostenumlagen	0,00	758,00	0,00	758,00		
12.	= Summe ordentliche Erträge	0,00	758,00	0,00	758,00		
	Ordentliche Aufwendungen						
13.	Aufwendungen für aktives Personal	-78.296,65	-58.318,09	-65.800,00	7.481,91		
15.	Aufwendungen für Sach- und Dienstleistungen	-2.459,43	-2.522,60	-2.200,00	-322,60		
18.	Transferaufwendungen	-7.211,66	-6.166,08	-8.400,00	2.233,92		
19.	Sonstige ordentliche Aufwendungen	-116.821,09	-113.433,04	-132.600,00	19.166,96		
20.	= Summe ordentliche Aufwendungen	-204.788,83	-180.439,81	-209.000,00	28.560,19		
21.	Ordentliches Ergebnis	-204.788,83	-179.681,81	-209.000,00	29.318,19		
24.	Außerordentliches Ergebnis	0,00	0,00	0,00	0,00		
25.	Jahresergebnis	-204.788,83	-179.681,81	-209.000,00	29.318,19		
28.	Saldo aus internen Leistungsbeziehungen	0,00	0,00	0,00	0,00		
29.	Ergebnis mit internen Leistungsbeziehungen	-204.788,83	-179.681,81	-209.000,00	29.318,19		

Jahresabschluss 2014

Teilfinanzhaushalt Produktbereich 1.1.02 Amt für Kommunalverfassung							
Stadt Alfeld (Leine)							
Nr.	Bezeichnung	Ergebnis 2013	Ergebnis 2014	Ansätze 2014	Mehr (+) Weniger (-)		
	Einzahlungen aus laufender Verwaltungstätigkeit						
6.	Kostenerstattungen und Kostenumlagen	0,00	758,00	0,00	758,00		
10.	= Summe der Einzahlungen aus lfd. Verwaltungstätigkeit	0,00	758,00	0,00	758,00		
	Auszahlungen aus lfd. Verwaltungstätigkeit						
11.	Auszahlungen für aktives Personal	-78.296,65	-58.318,09	-65.800,00	7.481,91		
13.	Ausz. f. Sach- und Dienstleist. u. ger.Verm.	-2.533,43	-2.522,60	-2.200,00	-322,60		
15.	Transferauszahlungen	-7.211,66	-6.166,08	-8.400,00	2.233,92		
16.	Sonstige haushaltswirksame Auszahlungen	-116.821,09	-113.433,04	-132.600,00	19.166,96		
17.	= Summe der Auszahlungen aus lfd. Verwaltungstätigkeit	-204.862,83	-180.439,81	-209.000,00	28.560,19		
18.	Saldo aus lfd. Verwaltungstätigkeit	-204.862,83	-179.681,81	-209.000,00	29.318,19		
	Einzahlungen für Investitionstätigkeit						
24.	= Summe der Einzahlungen aus Investitionstätigkeit	0,00	0,00	0,00	0,00		
	Auszahlungen für Investitionstätigkeit						
31.	= Summe der Auszahlungen für Investitionstätigkeit	0,00	0,00	0,00	0,00		
32.	Saldo aus Investitionstätigkeit	0,00	0,00	0,00	0,00		
33.	Finanzmittelüberschuss/ -fehlbetrag	-204.862,83	-179.681,81	-209.000,00	29.318,19		
	Ein-/ Auszahlungen aus Finanzierungstätigkeit						
36.	Saldo aus Finanzierungstätigkeit	0,00	0,00	0,00	0,00		

Jahresabschluss 2014

Teilergebnishaushalt Produkt 111.02 Gemeindeorgane							
Stadt Alfeld (Leine)							
Nr.	Bezeichnung	Ergebnis 2013	Ergebnis 2014	Ansätze 2014	Mehr (+) Weniger (-)		
	Ordentliche Erträge						
7.	Kostenerstattungen und Kostenumlagen	0,00	758,00	0,00	758,00		
12.	= Summe ordentliche Erträge	0,00	758,00	0,00	758,00		
	Ordentliche Aufwendungen						
13.	Aufwendungen für aktives Personal	-78.296,65	-58.318,09	-65.800,00	7.481,91		
15.	Aufwendungen für Sach- und Dienstleistungen	-2.459,43	-2.522,60	-2.200,00	-322,60		
18.	Transferaufwendungen	-7.211,66	-6.166,08	-8.400,00	2.233,92		
19.	Sonstige ordentliche Aufwendungen	-116.821,09	-113.433,04	-132.600,00	19.166,96		
20.	= Summe ordentliche Aufwendungen	-204.788,83	-180.439,81	-209.000,00	28.560,19		
21.	Ordentliches Ergebnis	-204.788,83	-179.681,81	-209.000,00	29.318,19		
24.	Außerordentliches Ergebnis	0,00	0,00	0,00	0,00		
25.	Jahresergebnis	-204.788,83	-179.681,81	-209.000,00	29.318,19		
28.	Saldo aus internen Leistungsbeziehungen	0,00	0,00	0,00	0,00		
29.	Ergebnis mit internen Leistungsbeziehungen	-204.788,83	-179.681,81	-209.000,00	29.318,19		

Jahresabschluss 2014

Teilfinanzhaushalt Produkt 111.02 Gemeindeorgane							
Stadt Alfeld (Leine)							
Nr.	Bezeichnung	Ergebnis 2013	Ergebnis 2014	Ansätze 2014	Mehr (+) Weniger (-)		
	Einzahlungen aus laufender Verwaltungstätigkeit						
6.	Kostenerstattungen und Kostenumlagen	0,00	758,00	0,00	758,00		
10.	= Summe der Einzahlungen aus lfd. Verwaltungstätigkeit	0,00	758,00	0,00	758,00		
	Auszahlungen aus lfd. Verwaltungstätigkeit						
11.	Auszahlungen für aktives Personal	-78.296,65	-58.318,09	-65.800,00	7.481,91		
13.	Ausz. f. Sach- und Dienstleist. u. ger.Verm.	-2.533,43	-2.522,60	-2.200,00	-322,60		
15.	Transferauszahlungen	-7.211,66	-6.166,08	-8.400,00	2.233,92		
16.	Sonstige haushaltswirksame Auszahlungen	-116.821,09	-113.433,04	-132.600,00	19.166,96		
17.	= Summe der Auszahlungen aus lfd. Verwaltungstätigkeit	-204.862,83	-180.439,81	-209.000,00	28.560,19		
18.	Saldo aus lfd. Verwaltungstätigkeit	-204.862,83	-179.681,81	-209.000,00	29.318,19		
	Einzahlungen für Investitionstätigkeit						
24.	= Summe der Einzahlungen aus Investitionstätigkeit	0,00	0,00	0,00	0,00		
	Auszahlungen für Investitionstätigkeit						
31.	= Summe der Auszahlungen für Investitionstätigkeit	0,00	0,00	0,00	0,00		
32.	Saldo aus Investitionstätigkeit	0,00	0,00	0,00	0,00		
33.	Finanzmittelüberschuss/ -fehlbetrag	-204.862,83	-179.681,81	-209.000,00	29.318,19		
	Ein-/ Auszahlungen aus Finanzierungstätigkeit						
36.	Saldo aus Finanzierungstätigkeit	0,00	0,00	0,00	0,00		

Jahresabschluss 2014

Teilergebnishaushalt Produktbereich 1.2.01 Leitung Dezernat I							
Stadt Alfeld (Leine)							
Nr.	Bezeichnung	Ergebnis 2013	Ergebnis 2014	Ansätze 2014	Mehr (+) Weniger (-)		
	Ordentliche Erträge						
12.	= Summe ordentliche Erträge	0,00	0,00	0,00	0,00		
	Ordentliche Aufwendungen						
13.	Aufwendungen für aktives Personal	-156.400,05	-161.658,62	-162.700,00	1.041,38		
19.	Sonstige ordentliche Aufwendungen	-7.776,93	-2.177,92	-5.000,00	2.822,08		
20.	= Summe ordentliche Aufwendungen	-164.176,98	-163.836,54	-167.700,00	3.863,46		
21.	Ordentliches Ergebnis	-164.176,98	-163.836,54	-167.700,00	3.863,46		
24.	Außerordentliches Ergebnis	0,00	0,00	0,00	0,00		
25.	Jahresergebnis	-164.176,98	-163.836,54	-167.700,00	3.863,46		
28.	Saldo aus internen Leistungsbeziehungen	0,00	0,00	0,00	0,00		
29.	Ergebnis mit internen Leistungsbeziehungen	-164.176,98	-163.836,54	-167.700,00	3.863,46		

Jahresabschluss 2014

Teilfinanzhaushalt Produktbereich 1.2.01 Leitung Dezernat I							
Stadt Alfeld (Leine)							
Nr.	Bezeichnung	Ergebnis 2013	Ergebnis 2014	Ansätze 2014	Mehr (+) Weniger (-)		
	Einzahlungen aus laufender Verwaltungstätigkeit						
10.	= Summe der Einzahlungen aus lfd. Verwaltungstätigkeit	0,00	0,00	0,00	0,00		
	Auszahlungen aus lfd. Verwaltungstätigkeit						
11.	Auszahlungen für aktives Personal	-157.265,05	-160.793,62	-162.700,00	1.906,38		
16.	Sonstige haushaltswirksame Auszahlungen	-7.776,93	-2.177,92	-5.000,00	2.822,08		
17.	= Summe der Auszahlungen aus lfd. Verwaltungstätigkeit	-165.041,98	-162.971,54	-167.700,00	4.728,46		
18.	Saldo aus lfd. Verwaltungstätigkeit	-165.041,98	-162.971,54	-167.700,00	4.728,46		
	Einzahlungen für Investitionstätigkeit						
24.	= Summe der Einzahlungen aus Investitionstätigkeit	0,00	0,00	0,00	0,00		
	Auszahlungen für Investitionstätigkeit						
31.	= Summe der Auszahlungen für Investitionstätigkeit	0,00	0,00	0,00	0,00		
32.	Saldo aus Investitionstätigkeit	0,00	0,00	0,00	0,00		
33.	Finanzmittelüberschuss/-fehlbetrag	-165.041,98	-162.971,54	-167.700,00	4.728,46		
	Ein-/ Auszahlungen aus Finanzierungstätigkeit						
36.	Saldo aus Finanzierungstätigkeit	0,00	0,00	0,00	0,00		

Jahresabschluss 2014

Teilergebnishaushalt Produkt 111.08 Allgemeine Rechtsangelegenheiten							
Stadt Alfeld (Leine)							
Nr.	Bezeichnung	Ergebnis 2013	Ergebnis 2014	Ansätze 2014	Mehr (+) Weniger (-)		
	Ordentliche Erträge						
12.	= Summe ordentliche Erträge	0,00	0,00	0,00	0,00		
	Ordentliche Aufwendungen						
13.	Aufwendungen für aktives Personal	-156.400,05	-161.658,62	-162.700,00	1.041,38		
19.	Sonstige ordentliche Aufwendungen	-7.776,93	-2.177,92	-5.000,00	2.822,08		
20.	= Summe ordentliche Aufwendungen	-164.176,98	-163.836,54	-167.700,00	3.863,46		
21.	Ordentliches Ergebnis	-164.176,98	-163.836,54	-167.700,00	3.863,46		
24.	Außerordentliches Ergebnis	0,00	0,00	0,00	0,00		
25.	Jahresergebnis	-164.176,98	-163.836,54	-167.700,00	3.863,46		
28.	Saldo aus internen Leistungsbeziehungen	0,00	0,00	0,00	0,00		
29.	Ergebnis mit internen Leistungsbeziehungen	-164.176,98	-163.836,54	-167.700,00	3.863,46		

Jahresabschluss 2014

Teilfinanzhaushalt Produkt 111.08 Allgemeine Rechtsangelegenheiten							
Stadt Alfeld (Leine)							
Nr.	Bezeichnung	Ergebnis 2013	Ergebnis 2014	Ansätze 2014	Mehr (+) Weniger (-)		
	Einzahlungen aus laufender Verwaltungstätigkeit						
10.	= Summe der Einzahlungen aus lfd. Verwaltungstätigkeit	0,00	0,00	0,00	0,00		
	Auszahlungen aus lfd. Verwaltungstätigkeit						
11.	Auszahlungen für aktives Personal	-157.265,05	-160.793,62	-162.700,00	1.906,38		
16.	Sonstige haushaltswirksame Auszahlungen	-7.776,93	-2.177,92	-5.000,00	2.822,08		
17.	= Summe der Auszahlungen aus lfd. Verwaltungstätigkeit	-165.041,98	-162.971,54	-167.700,00	4.728,46		
18.	Saldo aus lfd. Verwaltungstätigkeit	-165.041,98	-162.971,54	-167.700,00	4.728,46		
	Einzahlungen für Investitionstätigkeit						
24.	= Summe der Einzahlungen aus Investitionstätigkeit	0,00	0,00	0,00	0,00		
	Auszahlungen für Investitionstätigkeit						
31.	= Summe der Auszahlungen für Investitionstätigkeit	0,00	0,00	0,00	0,00		
32.	Saldo aus Investitionstätigkeit	0,00	0,00	0,00	0,00		
33.	Finanzmittelüberschuss/-fehlbetrag	-165.041,98	-162.971,54	-167.700,00	4.728,46		
	Ein-/ Auszahlungen aus Finanzierungstätigkeit						
36.	Saldo aus Finanzierungstätigkeit	0,00	0,00	0,00	0,00		

Jahresabschluss 2014

Teilergebnishaushalt Produktbereich 1.2.02 Recht, Ordnung und Verkehr							
Stadt Alfeld (Leine)							
Nr.	Bezeichnung	Ergebnis 2013	Ergebnis 2014	Ansätze 2014	Mehr (+) Weniger (-)		
	Ordentliche Erträge						
2.	Zuwendungen und allgemeine Umlagen	35,79	35,79	100,00	-64,21		
5.	Öffentlich-rechtliche Entgelte	186.492,25	193.649,51	185.000,00	8.649,51		
6.	Privatrechtliche Entgelte	21,00	0,00	100,00	-100,00		
7.	Kostenerstattungen und Kostenumlagen	37.421,44	19.108,43	19.000,00	108,43		
12.	= Summe ordentliche Erträge	223.970,48	212.793,73	204.200,00	8.593,73		
	Ordentliche Aufwendungen						
13.	Aufwendungen für aktives Personal	-706.372,89	-669.215,06	-671.600,00	2.384,94		
15.	Aufwendungen für Sach- und Dienstleistungen	-48.647,42	-47.097,40	-49.700,00	2.602,60		
16.	Abschreibungen	-1.867,28	-2.170,18	-127,00	-2.043,18		
18.	Transferaufwendungen	-2.750,00	-2.750,00	-2.800,00	50,00		
19.	Sonstige ordentliche Aufwendungen	-75.804,45	-75.450,59	-130.300,00	54.849,41		
20.	= Summe ordentliche Aufwendungen	-835.442,04	-796.683,23	-854.527,00	57.843,77		
21.	Ordentliches Ergebnis	-611.471,56	-583.889,50	-650.327,00	66.437,50		
22.	Außerordentliche Erträge	200,00	0,00	0,00	0,00		
24.	Außerordentliches Ergebnis	200,00	0,00	0,00	0,00		
25.	Jahresergebnis	-611.271,56	-583.889,50	-650.327,00	66.437,50		
28.	Saldo aus internen Leistungsbeziehungen	0,00	0,00	0,00	0,00		
29.	Ergebnis mit internen Leistungsbeziehungen	-611.271,56	-583.889,50	-650.327,00	66.437,50		

Jahresabschluss 2014

Teilfinanzhaushalt Produktbereich 1.2.02 Recht, Ordnung und Verkehr

Stadt Alfeld (Leine)

Nr.	Bezeichnung	Ergebnis 2013	Ergebnis 2014	Ansätze 2014	Mehr (+) Weniger (-)		
	Einzahlungen aus laufender Verwaltungstätigkeit						
2.	Zuwendungen und allgemeine Umlagen	35,79	35,79	100,00	-64,21		
4.	Öffentlich-rechtliche Entgelte	182.399,46	192.156,51	185.000,00	7.156,51		
5.	Privatrechtliche Entgelte	21,00	0,00	100,00	-100,00		
6.	Kostenerstattungen und Kostenumlagen	37.335,85	18.572,86	19.000,00	-427,14		
10.	= Summe der Einzahlungen aus lfd. Verwaltungstätigkeit	219.792,10	210.765,16	204.200,00	6.565,16		
	Auszahlungen aus lfd. Verwaltungstätigkeit						
11.	Auszahlungen für aktives Personal	-706.372,89	-669.119,06	-671.600,00	2.480,94		
13.	Ausz. f. Sach- und Dienstleist. u. ger.Verm.	-43.613,42	-50.339,17	-49.700,00	-639,17		
15.	Transferauszahlungen	-2.750,00	-2.750,00	-2.800,00	50,00		
16.	Sonstige haushaltswirksame Auszahlungen	-75.479,29	-75.353,77	-130.300,00	54.946,23		
17.	= Summe der Auszahlungen aus lfd. Verwaltungstätigkeit	-828.215,60	-797.562,00	-854.400,00	56.838,00		
18.	Saldo aus lfd. Verwaltungstätigkeit	-608.423,50	-586.796,84	-650.200,00	63.403,16		
	Einzahlungen für Investitionstätigkeit						
21.	Veräußerung von Sachvermögen	200,00	0,00	0,00	0,00		
24.	= Summe der Einzahlungen aus Investitionstätigkeit	200,00	0,00	0,00	0,00		
	Auszahlungen für Investitionstätigkeit						
27.	Erwerb von beweglichem Sachvermögen	-4.173,50	-478,38	0,00	-478,38		
31.	= Summe der Auszahlungen für Investitionstätigkeit	-4.173,50	-478,38	0,00	-478,38		
32.	Saldo aus Investitionstätigkeit	-3.973,50	-478,38	0,00	-478,38		
33.	Finanzmittelüberschuss/ -fehlbetrag	-612.397,00	-587.275,22	-650.200,00	62.924,78		
	Ein-/ Auszahlungen aus Finanzierungstätigkeit						
36.	Saldo aus Finanzierungstätigkeit	0,00	0,00	0,00	0,00		

Jahresabschluss 2014

Teilergebnishaushalt Produkt 121.01 Statistik und Wahlen							
Stadt Alfeld (Leine)							
Nr.	Bezeichnung	Ergebnis 2013	Ergebnis 2014	Ansätze 2014	Mehr (+) Weniger (-)		
	Ordentliche Erträge						
7.	Kostenerstattungen und Kostenumlagen	31.065,16	12.000,00	12.000,00	0,00		
12.	= Summe ordentliche Erträge	31.065,16	12.000,00	12.000,00	0,00		
	Ordentliche Aufwendungen						
15.	Aufwendungen für Sach- und Dienstleistungen	-3.188,53	-1.646,76	-6.000,00	4.353,24		
16.	Abschreibungen	-160,37	-389,31	0,00	-389,31		
19.	Sonstige ordentliche Aufwendungen	-8.007,68	-4.747,81	-12.000,00	7.252,19		
20.	= Summe ordentliche Aufwendungen	-11.356,58	-6.783,88	-18.000,00	11.216,12		
21.	Ordentliches Ergebnis	19.708,58	5.216,12	-6.000,00	11.216,12		
24.	Außerordentliches Ergebnis	0,00	0,00	0,00	0,00		
25.	Jahresergebnis	19.708,58	5.216,12	-6.000,00	11.216,12		
28.	Saldo aus internen Leistungsbeziehungen	0,00	0,00	0,00	0,00		
29.	Ergebnis mit internen Leistungsbeziehungen	19.708,58	5.216,12	-6.000,00	11.216,12		

Jahresabschluss 2014

Teilfinanzhaushalt Produkt 121.01 Statistik und Wahlen							
Stadt Alfeld (Leine)							
Nr.	Bezeichnung	Ergebnis 2013	Ergebnis 2014	Ansätze 2014	Mehr (+) Weniger (-)		
	Einzahlungen aus laufender Verwaltungstätigkeit						
6.	Kostenerstattungen und Kostenumlagen	31.065,16	12.000,00	12.000,00	0,00		
10.	= Summe der Einzahlungen aus lfd. Verwaltungstätigkeit	31.065,16	12.000,00	12.000,00	0,00		
	Auszahlungen aus lfd. Verwaltungstätigkeit						
13.	Ausz. f. Sach- und Dienstleist. u. ger.Verm.	-4.607,30	-1.646,76	-6.000,00	4.353,24		
16.	Sonstige haushaltswirksame Auszahlungen	-8.760,90	-4.747,81	-12.000,00	7.252,19		
17.	= Summe der Auszahlungen aus lfd. Verwaltungstätigkeit	-13.368,20	-6.394,57	-18.000,00	11.605,43		
18.	Saldo aus lfd. Verwaltungstätigkeit	17.696,96	5.605,43	-6.000,00	11.605,43		
	Einzahlungen für Investitionstätigkeit						
24.	= Summe der Einzahlungen aus Investitionstätigkeit	0,00	0,00	0,00	0,00		
	Auszahlungen für Investitionstätigkeit						
27.	Erwerb von beweglichem Sachvermögen	-1.762,38	0,00	0,00	0,00		
31.	= Summe der Auszahlungen für Investitionstätigkeit	-1.762,38	0,00	0,00	0,00		
32.	Saldo aus Investitionstätigkeit	-1.762,38	0,00	0,00	0,00		
33.	Finanzmittelüberschuss/ -fehlbetrag	15.934,58	5.605,43	-6.000,00	11.605,43		
	Ein-/ Auszahlungen aus Finanzierungstätigkeit						
36.	Saldo aus Finanzierungstätigkeit	0,00	0,00	0,00	0,00		

Jahresabschluss 2014

Teilergebnishaushalt Produkt 122.01 Ordnungsaufgaben							
Stadt Alfeld (Leine)							
Nr.	Bezeichnung	Ergebnis 2013	Ergebnis 2014	Ansätze 2014	Mehr (+) Weniger (-)		
	Ordentliche Erträge						
2.	Zuwendungen und allgemeine Umlagen	35,79	35,79	100,00	-64,21		
5.	Öffentlich-rechtliche Entgelte	96.280,04	97.934,24	74.500,00	23.434,24		
7.	Kostenerstattungen und Kostenumlagen	275,53	942,66	0,00	942,66		
12.	= Summe ordentliche Erträge	96.591,36	98.912,69	74.600,00	24.312,69		
	Ordentliche Aufwendungen						
13.	Aufwendungen für aktives Personal	-459.638,40	-414.136,98	-416.100,00	1.963,02		
15.	Aufwendungen für Sach- und Dienstleistungen	-25.315,43	-28.889,23	-15.900,00	-12.989,23		
16.	Abschreibungen	-375,37	-90,00	0,00	-90,00		
18.	Transferaufwendungen	-2.750,00	-2.750,00	-2.800,00	50,00		
19.	Sonstige ordentliche Aufwendungen	-7.735,09	-4.005,45	-18.700,00	14.694,55		
20.	= Summe ordentliche Aufwendungen	-495.814,29	-449.871,66	-453.500,00	3.628,34		
21.	Ordentliches Ergebnis	-399.222,93	-350.958,97	-378.900,00	27.941,03		
24.	Außerordentliches Ergebnis	0,00	0,00	0,00	0,00		
25.	Jahresergebnis	-399.222,93	-350.958,97	-378.900,00	27.941,03		
28.	Saldo aus internen Leistungsbeziehungen	0,00	0,00	0,00	0,00		
29.	Ergebnis mit internen Leistungsbeziehungen	-399.222,93	-350.958,97	-378.900,00	27.941,03		

Jahresabschluss 2014

Teilfinanzhaushalt Produkt 122.01 Ordnungsaufgaben							
Stadt Alfeld (Leine)							
Nr.	Bezeichnung	Ergebnis 2013	Ergebnis 2014	Ansätze 2014	Mehr (+) Weniger (-)		
	Einzahlungen aus laufender Verwaltungstätigkeit						
2.	Zuwendungen und allgemeine Umlagen	35,79	35,79	100,00	-64,21		
4.	Öffentlich-rechtliche Entgelte	93.061,15	96.105,54	74.500,00	21.605,54		
6.	Kostenerstattungen und Kostenumlagen	193,44	407,09	0,00	407,09		
10.	= Summe der Einzahlungen aus lfd. Verwaltungstätigkeit	93.290,38	96.548,42	74.600,00	21.948,42		
	Auszahlungen aus lfd. Verwaltungstätigkeit						
11.	Auszahlungen für aktives Personal	-459.638,40	-414.136,98	-416.100,00	1.963,02		
13.	Ausz. f. Sach- und Dienstleist. u. ger.Verm.	-22.138,80	-30.821,27	-15.900,00	-14.921,27		
15.	Transferauszahlungen	-2.750,00	-2.750,00	-2.800,00	50,00		
16.	Sonstige haushaltswirksame Auszahlungen	-7.735,09	-4.005,45	-18.700,00	14.694,55		
17.	= Summe der Auszahlungen aus lfd. Verwaltungstätigkeit	-492.262,29	-451.713,70	-453.500,00	1.786,30		
18.	Saldo aus lfd. Verwaltungstätigkeit	-398.971,91	-355.165,28	-378.900,00	23.734,72		
	Einzahlungen für Investitionstätigkeit						
24.	= Summe der Einzahlungen aus Investitionstätigkeit	0,00	0,00	0,00	0,00		
	Auszahlungen für Investitionstätigkeit						
31.	= Summe der Auszahlungen für Investitionstätigkeit	0,00	0,00	0,00	0,00		
32.	Saldo aus Investitionstätigkeit	0,00	0,00	0,00	0,00		
33.	Finanzmittelüberschuss/ -fehlbetrag	-398.971,91	-355.165,28	-378.900,00	23.734,72		
	Ein-/ Auszahlungen aus Finanzierungstätigkeit						
36.	Saldo aus Finanzierungstätigkeit	0,00	0,00	0,00	0,00		

Jahresabschluss 2014

Teilergebnishaushalt Produkt 122.02 Aufgaben des Bürgeramtes / Meldewesen							
Stadt Alfeld (Leine)							
Nr.	Bezeichnung	Ergebnis 2013	Ergebnis 2014	Ansätze 2014	Mehr (+) Weniger (-)		
	Ordentliche Erträge						
5.	Öffentlich-rechtliche Entgelte	90.212,21	95.715,27	110.500,00	-14.784,73		
6.	Privatrechtliche Entgelte	21,00	0,00	100,00	-100,00		
7.	Kostenerstattungen und Kostenumlagen	6.080,75	6.165,77	7.000,00	-834,23		
12.	= Summe ordentliche Erträge	96.313,96	101.881,04	117.600,00	-15.718,96		
	Ordentliche Aufwendungen						
13.	Aufwendungen für aktives Personal	-246.734,49	-255.078,08	-255.500,00	421,92		
15.	Aufwendungen für Sach- und Dienstleistungen	-1.124,58	-914,12	-11.800,00	10.885,88		
19.	Sonstige ordentliche Aufwendungen	-60.061,68	-66.697,33	-99.600,00	32.902,67		
20.	= Summe ordentliche Aufwendungen	-307.920,75	-322.689,53	-366.900,00	44.210,47		
21.	Ordentliches Ergebnis	-211.606,79	-220.808,49	-249.300,00	28.491,51		
24.	Außerordentliches Ergebnis	0,00	0,00	0,00	0,00		
25.	Jahresergebnis	-211.606,79	-220.808,49	-249.300,00	28.491,51		
28.	Saldo aus internen Leistungsbeziehungen	0,00	0,00	0,00	0,00		
29.	Ergebnis mit internen Leistungsbeziehungen	-211.606,79	-220.808,49	-249.300,00	28.491,51		

Jahresabschluss 2014

Teilfinanzhaushalt Produkt 122.02 Aufgaben des Bürgeramtes / Meldewesen

Stadt Alfeld (Leine)

Nr.	Bezeichnung	Ergebnis 2013	Ergebnis 2014	Ansätze 2014	Mehr (+) Weniger (-)		
	Einzahlungen aus laufender Verwaltungstätigkeit						
4.	Öffentlich-rechtliche Entgelte	89.303,31	96.050,97	110.500,00	-14.449,03		
5.	Privatrechtliche Entgelte	21,00	0,00	100,00	-100,00		
6.	Kostenerstattungen und Kostenumlagen	6.077,25	6.165,77	7.000,00	-834,23		
10.	= Summe der Einzahlungen aus lfd. Verwaltungstätigkeit	95.401,56	102.216,74	117.600,00	-15.383,26		
	Auszahlungen aus lfd. Verwaltungstätigkeit						
11.	Auszahlungen für aktives Personal	-246.734,49	-254.982,08	-255.500,00	517,92		
13.	Ausz. f. Sach- und Dienstleist. u. ger.Verm.	-1.085,09	-958,64	-11.800,00	10.841,36		
16.	Sonstige haushaltswirksame Auszahlungen	-58.983,30	-66.600,51	-99.600,00	32.999,49		
17.	= Summe der Auszahlungen aus lfd. Verwaltungstätigkeit	-306.802,88	-322.541,23	-366.900,00	44.358,77		
18.	Saldo aus lfd. Verwaltungstätigkeit	-211.401,32	-220.324,49	-249.300,00	28.975,51		
	Einzahlungen für Investitionstätigkeit						
24.	= Summe der Einzahlungen aus Investitionstätigkeit	0,00	0,00	0,00	0,00		
	Auszahlungen für Investitionstätigkeit						
31.	= Summe der Auszahlungen für Investitionstätigkeit	0,00	0,00	0,00	0,00		
32.	Saldo aus Investitionstätigkeit	0,00	0,00	0,00	0,00		
33.	Finanzmittelüberschuss/ -fehlbetrag	-211.401,32	-220.324,49	-249.300,00	28.975,51		
	Ein-/ Auszahlungen aus Finanzierungstätigkeit						
36.	Saldo aus Finanzierungstätigkeit	0,00	0,00	0,00	0,00		

Jahresabschluss 2014

Teilergebnishaushalt Produkt 541.02 Bau und Unterhaltung von Verkehrssicherungsanlagen							
Stadt Alfeld (Leine)							
Nr.	Bezeichnung	Ergebnis 2013	Ergebnis 2014	Ansätze 2014	Mehr (+) Weniger (-)		
	Ordentliche Erträge						
12.	= Summe ordentliche Erträge	0,00	0,00	0,00	0,00		
	Ordentliche Aufwendungen						
15.	Aufwendungen für Sach- und Dienstleistungen	-18.804,12	-15.246,29	-16.000,00	753,71		
16.	Abschreibungen	-1.331,54	-1.690,87	-127,00	-1.563,87		
20.	= Summe ordentliche Aufwendungen	-20.135,66	-16.937,16	-16.127,00	-810,16		
21.	Ordentliches Ergebnis	-20.135,66	-16.937,16	-16.127,00	-810,16		
24.	Außerordentliches Ergebnis	0,00	0,00	0,00	0,00		
25.	Jahresergebnis	-20.135,66	-16.937,16	-16.127,00	-810,16		
28.	Saldo aus internen Leistungsbeziehungen	0,00	0,00	0,00	0,00		
29.	Ergebnis mit internen Leistungsbeziehungen	-20.135,66	-16.937,16	-16.127,00	-810,16		

Jahresabschluss 2014

Teilfinanzhaushalt Produkt 541.02 Bau und Unterhaltung von Verkehrssicherungsanlagen							
Stadt Alfeld (Leine)							
Nr.	Bezeichnung	Ergebnis 2013	Ergebnis 2014	Ansätze 2014	Mehr (+) Weniger (-)		
	Einzahlungen aus laufender Verwaltungstätigkeit						
10.	= Summe der Einzahlungen aus lfd. Verwaltungstätigkeit	0,00	0,00	0,00	0,00		
	Auszahlungen aus lfd. Verwaltungstätigkeit						
13.	Ausz. f. Sach- und Dienstleist. u. ger.Verm.	-15.917,35	-16.511,50	-16.000,00	-511,50		
17.	= Summe der Auszahlungen aus lfd. Verwaltungstätigkeit	-15.917,35	-16.511,50	-16.000,00	-511,50		
18.	Saldo aus lfd. Verwaltungstätigkeit	-15.917,35	-16.511,50	-16.000,00	-511,50		
	Einzahlungen für Investitionstätigkeit						
24.	= Summe der Einzahlungen aus Investitionstätigkeit	0,00	0,00	0,00	0,00		
	Auszahlungen für Investitionstätigkeit						
27.	Erwerb von beweglichem Sachvermögen	-2.411,12	-478,38	0,00	-478,38		
31.	= Summe der Auszahlungen für Investitionstätigkeit	-2.411,12	-478,38	0,00	-478,38		
32.	Saldo aus Investitionstätigkeit	-2.411,12	-478,38	0,00	-478,38		
33.	Finanzmittelüberschuss/-fehlbetrag	-18.328,47	-16.989,88	-16.000,00	-989,88		
	Ein-/ Auszahlungen aus Finanzierungstätigkeit						
36.	Saldo aus Finanzierungstätigkeit	0,00	0,00	0,00	0,00		

Jahresabschluss 2014

Teilergebnishaushalt Produkt 546.01 Öffentliche Parkplätze

Stadt Alfeld (Leine)

Nr.	Bezeichnung	Ergebnis 2013	Ergebnis 2014	Ansätze 2014	Mehr (+) Weniger (-)		
	Ordentliche Erträge						
12.	= Summe ordentliche Erträge	0,00	0,00	0,00	0,00		
	Ordentliche Aufwendungen						
15.	Aufwendungen für Sach- und Dienstleistungen	-214,76	-401,00	0,00	-401,00		
20.	= Summe ordentliche Aufwendungen	-214,76	-401,00	0,00	-401,00		
21.	Ordentliches Ergebnis	-214,76	-401,00	0,00	-401,00		
22.	Außerordentliche Erträge	200,00	0,00	0,00	0,00		
24.	Außerordentliches Ergebnis	200,00	0,00	0,00	0,00		
25.	Jahresergebnis	-14,76	-401,00	0,00	-401,00		
28.	Saldo aus internen Leistungsbeziehungen	0,00	0,00	0,00	0,00		
29.	Ergebnis mit internen Leistungsbeziehungen	-14,76	-401,00	0,00	-401,00		

Jahresabschluss 2014

Teilfinanzhaushalt Produkt 546.01 Öffentliche Parkplätze							
Stadt Alfeld (Leine)							
Nr.	Bezeichnung	Ergebnis 2013	Ergebnis 2014	Ansätze 2014	Mehr (+) Weniger (-)		
	Einzahlungen aus laufender Verwaltungstätigkeit						
4.	Öffentlich-rechtliche Entgelte	35,00	0,00	0,00	0,00		
10.	= Summe der Einzahlungen aus lfd. Verwaltungstätigkeit	35,00	0,00	0,00	0,00		
	Auszahlungen aus lfd. Verwaltungstätigkeit						
13.	Ausz. f. Sach- und Dienstleist. u. ger.Verm.	135,12	-401,00	0,00	-401,00		
17.	= Summe der Auszahlungen aus lfd. Verwaltungstätigkeit	135,12	-401,00	0,00	-401,00		
18.	Saldo aus lfd. Verwaltungstätigkeit	170,12	-401,00	0,00	-401,00		
	Einzahlungen für Investitionstätigkeit						
21.	Veräußerung von Sachvermögen	200,00	0,00	0,00	0,00		
24.	= Summe der Einzahlungen aus Investitionstätigkeit	200,00	0,00	0,00	0,00		
	Auszahlungen für Investitionstätigkeit						
31.	= Summe der Auszahlungen für Investitionstätigkeit	0,00	0,00	0,00	0,00		
32.	Saldo aus Investitionstätigkeit	200,00	0,00	0,00	0,00		
33.	Finanzmittelüberschuss/-fehlbetrag	370,12	-401,00	0,00	-401,00		
	Ein-/ Auszahlungen aus Finanzierungstätigkeit						
36.	Saldo aus Finanzierungstätigkeit	0,00	0,00	0,00	0,00		

Jahresabschluss 2014

Teilergebnishaushalt Produktbereich 1.2.10 Brandschutz							
Stadt Alfeld (Leine)							
Nr.	Bezeichnung	Ergebnis 2013	Ergebnis 2014	Ansätze 2014	Mehr (+) Weniger (-)		
	Ordentliche Erträge						
2.	Zuwendungen und allgemeine Umlagen	26.525,01	30.106,26	23.000,00	7.106,26		
3.	Auflösungserträge aus Sonderposten	21.472,96	21.472,94	15.446,00	6.026,94		
5.	Öffentlich-rechtliche Entgelte	54.876,73	35.599,79	25.700,00	9.899,79		
6.	Privatrechtliche Entgelte	0,00	545,00	0,00	545,00		
11.	Sonstige ordentliche Erträge	0,00	67,50	0,00	67,50		
12.	= Summe ordentliche Erträge	102.874,70	87.791,49	64.146,00	23.645,49		
	Ordentliche Aufwendungen						
13.	Aufwendungen für aktives Personal	-73.377,82	-117.676,56	-119.000,00	1.323,44		
15.	Aufwendungen für Sach- und Dienstleistungen	-181.850,38	-199.267,05	-217.000,00	17.732,95		
16.	Abschreibungen	-130.918,54	-133.313,52	-126.169,00	-7.144,52		
18.	Transferaufwendungen	-17.535,55	-14.964,00	-18.000,00	3.036,00		
19.	Sonstige ordentliche Aufwendungen	-54.483,69	-53.658,50	-60.800,00	7.141,50		
20.	= Summe ordentliche Aufwendungen	-458.165,98	-518.879,63	-540.969,00	22.089,37		
21.	Ordentliches Ergebnis	-355.291,28	-431.088,14	-476.823,00	45.734,86		
22.	Außerordentliche Erträge	25.900,00	5.817,76	0,00	5.817,76		
24.	Außerordentliches Ergebnis	25.900,00	5.817,76	0,00	5.817,76		
25.	Jahresergebnis	-329.391,28	-425.270,38	-476.823,00	51.552,62		
28.	Saldo aus internen Leistungsbeziehungen	0,00	0,00	0,00	0,00		
29.	Ergebnis mit internen Leistungsbeziehungen	-329.391,28	-425.270,38	-476.823,00	51.552,62		

Jahresabschluss 2014

Teilfinanzhaushalt Produktbereich 1.2.10 Brandschutz							
Stadt Alfeld (Leine)							
Nr.	Bezeichnung	Ergebnis 2013	Ergebnis 2014	Ansätze 2014	Mehr (+) Weniger (-)		
	Einzahlungen aus laufender Verwaltungstätigkeit						
2.	Zuwendungen und allgemeine Umlagen	14.729,66	15.278,05	23.000,00	-7.721,95		
4.	Öffentlich-rechtliche Entgelte	45.932,32	42.632,22	25.700,00	16.932,22		
5.	Privatrechtliche Entgelte	0,00	545,00	0,00	545,00		
9.	Sonstige haushaltswirksame Einzahlungen	3.350,00	67,50	0,00	67,50		
10.	= Summe der Einzahlungen aus lfd. Verwaltungstätigkeit	64.011,98	58.522,77	48.700,00	9.822,77		
	Auszahlungen aus lfd. Verwaltungstätigkeit						
11.	Auszahlungen für aktives Personal	-73.377,82	-117.676,56	-119.000,00	1.323,44		
13.	Ausz. f. Sach- und Dienstleist. u. ger.Verm.	-183.771,45	-193.697,71	-217.000,00	23.302,29		
15.	Transferauszahlungen	-16.424,05	-16.068,50	-18.000,00	1.931,50		
16.	Sonstige haushaltswirksame Auszahlungen	-53.983,69	-54.158,50	-60.800,00	6.641,50		
17.	= Summe der Auszahlungen aus lfd. Verwaltungstätigkeit	-327.557,01	-381.601,27	-414.800,00	33.198,73		
18.	Saldo aus lfd. Verwaltungstätigkeit	-263.545,03	-323.078,50	-366.100,00	43.021,50		
	Einzahlungen für Investitionstätigkeit						
19.	Zuwendungen für Investitionstätigkeit	230.000,00	0,00	83.000,00	-83.000,00		
21.	Veräußerung von Sachvermögen	22.550,00	5.817,76	0,00	5.817,76		
24.	= Summe der Einzahlungen aus Investitionstätigkeit	252.550,00	5.817,76	83.000,00	-77.182,24		
	Auszahlungen für Investitionstätigkeit						
26.	Baumaßnahmen	0,00	-19.238,17	-205.000,00	185.761,83		
27.	Erwerb von beweglichem Sachvermögen	-624.180,91	-48.696,00	-366.800,00	318.104,00		
31.	= Summe der Auszahlungen für Investitionstätigkeit	-624.180,91	-67.934,17	-571.800,00	503.865,83		
32.	Saldo aus Investitionstätigkeit	-371.630,91	-62.116,41	-488.800,00	426.683,59		
33.	Finanzmittelüberschuss/ -fehlbetrag	-635.175,94	-385.194,91	-854.900,00	469.705,09		
	Ein-/ Auszahlungen aus Finanzierungstätigkeit						
36.	Saldo aus Finanzierungstätigkeit	0,00	0,00	0,00	0,00		

Jahresabschluss 2014

Teilergebnishaushalt Produkt 126.01 Brandschutz							
Stadt Alfeld (Leine)							
Nr.	Bezeichnung	Ergebnis 2013	Ergebnis 2014	Ansätze 2014	Mehr (+) Weniger (-)		
	Ordentliche Erträge						
2.	Zuwendungen und allgemeine Umlagen	26.525,01	30.106,26	23.000,00	7.106,26		
3.	Auflösungserträge aus Sonderposten	21.472,96	21.472,94	15.446,00	6.026,94		
5.	Öffentlich-rechtliche Entgelte	54.876,73	35.599,79	25.700,00	9.899,79		
6.	Privatrechtliche Entgelte	0,00	545,00	0,00	545,00		
11.	Sonstige ordentliche Erträge	0,00	67,50	0,00	67,50		
12.	= Summe ordentliche Erträge	102.874,70	87.791,49	64.146,00	23.645,49		
	Ordentliche Aufwendungen						
13.	Aufwendungen für aktives Personal	-73.377,82	-117.676,56	-119.000,00	1.323,44		
15.	Aufwendungen für Sach- und Dienstleistungen	-181.850,38	-199.267,05	-217.000,00	17.732,95		
16.	Abschreibungen	-130.918,54	-133.313,52	-126.169,00	-7.144,52		
18.	Transferaufwendungen	-17.535,55	-14.964,00	-18.000,00	3.036,00		
19.	Sonstige ordentliche Aufwendungen	-54.483,69	-53.658,50	-60.800,00	7.141,50		
20.	= Summe ordentliche Aufwendungen	-458.165,98	-518.879,63	-540.969,00	22.089,37		
21.	Ordentliches Ergebnis	-355.291,28	-431.088,14	-476.823,00	45.734,86		
22.	Außerordentliche Erträge	25.900,00	5.817,76	0,00	5.817,76		
24.	Außerordentliches Ergebnis	25.900,00	5.817,76	0,00	5.817,76		
25.	Jahresergebnis	-329.391,28	-425.270,38	-476.823,00	51.552,62		
28.	Saldo aus internen Leistungsbeziehungen	0,00	0,00	0,00	0,00		
29.	Ergebnis mit internen Leistungsbeziehungen	-329.391,28	-425.270,38	-476.823,00	51.552,62		

Jahresabschluss 2014

Teilfinanzhaushalt Produkt 126.01 Brandschutz							
Stadt Alfeld (Leine)							
Nr.	Bezeichnung	Ergebnis 2013	Ergebnis 2014	Ansätze 2014	Mehr (+) Weniger (-)		
	Einzahlungen aus laufender Verwaltungstätigkeit						
2.	Zuwendungen und allgemeine Umlagen	14.729,66	15.278,05	23.000,00	-7.721,95		
4.	Öffentlich-rechtliche Entgelte	45.932,32	42.632,22	25.700,00	16.932,22		
5.	Privatrechtliche Entgelte	0,00	545,00	0,00	545,00		
9.	Sonstige haushaltswirksame Einzahlungen	3.350,00	67,50	0,00	67,50		
10.	= Summe der Einzahlungen aus lfd. Verwaltungstätigkeit	64.011,98	58.522,77	48.700,00	9.822,77		
	Auszahlungen aus lfd. Verwaltungstätigkeit						
11.	Auszahlungen für aktives Personal	-73.377,82	-117.676,56	-119.000,00	1.323,44		
13.	Ausz. f. Sach- und Dienstleist. u. ger.Verm.	-183.771,45	-193.697,71	-217.000,00	23.302,29		
15.	Transferauszahlungen	-16.424,05	-16.068,50	-18.000,00	1.931,50		
16.	Sonstige haushaltswirksame Auszahlungen	-53.983,69	-54.158,50	-60.800,00	6.641,50		
17.	= Summe der Auszahlungen aus lfd. Verwaltungstätigkeit	-327.557,01	-381.601,27	-414.800,00	33.198,73		
18.	Saldo aus lfd. Verwaltungstätigkeit	-263.545,03	-323.078,50	-366.100,00	43.021,50		
	Einzahlungen für Investitionstätigkeit						
19.	Zuwendungen für Investitionstätigkeit	230.000,00	0,00	83.000,00	-83.000,00		
21.	Veräußerung von Sachvermögen	22.550,00	5.817,76	0,00	5.817,76		
24.	= Summe der Einzahlungen aus Investitionstätigkeit	252.550,00	5.817,76	83.000,00	-77.182,24		
	Auszahlungen für Investitionstätigkeit						
26.	Baumaßnahmen	0,00	-19.238,17	-205.000,00	185.761,83		
27.	Erwerb von beweglichem Sachvermögen	-624.180,91	-48.696,00	-366.800,00	318.104,00		
31.	= Summe der Auszahlungen für Investitionstätigkeit	-624.180,91	-67.934,17	-571.800,00	503.865,83		
32.	Saldo aus Investitionstätigkeit	-371.630,91	-62.116,41	-488.800,00	426.683,59		
33.	Finanzmittelüberschuss/ -fehlbetrag	-635.175,94	-385.194,91	-854.900,00	469.705,09		
	Ein-/ Auszahlungen aus Finanzierungstätigkeit						
36.	Saldo aus Finanzierungstätigkeit	0,00	0,00	0,00	0,00		

Jahresabschluss 2014

Teilergebnishaushalt Produktbereich 1.2.08 Jugend und Soziales							
Stadt Alfeld (Leine)							
Nr.	Bezeichnung	Ergebnis 2013	Ergebnis 2014	Ansätze 2014	Mehr (+) Weniger (-)		
	Ordentliche Erträge						
2.	Zuwendungen und allgemeine Umlagen	1.705.445,44	1.876.187,35	1.975.000,00	-98.812,65		
3.	Auflösungserträge aus Sonderposten	23.863,29	36.065,91	10.239,00	25.826,91		
6.	Privatrechtliche Entgelte	353.688,97	335.199,58	419.100,00	-83.900,42		
7.	Kostenerstattungen und Kostenumlagen	5.380,00	22.703,16	63.000,00	-40.296,84		
12.	= Summe ordentliche Erträge	2.088.377,70	2.270.156,00	2.467.339,00	-197.183,00		
	Ordentliche Aufwendungen						
13.	Aufwendungen für aktives Personal	-2.006.257,30	-2.043.990,16	-2.168.500,00	124.509,84		
15.	Aufwendungen für Sach- und Dienstleistungen	-354.742,98	-409.722,15	-410.000,00	277,85		
16.	Abschreibungen	-72.015,05	-91.171,11	-50.510,00	-40.661,11		
18.	Transferaufwendungen	-1.365.256,23	-1.434.990,52	-1.388.100,00	-46.890,52		
19.	Sonstige ordentliche Aufwendungen	-40.538,07	-41.747,00	-51.900,00	10.153,00		
20.	= Summe ordentliche Aufwendungen	-3.838.809,63	-4.021.620,94	-4.069.010,00	47.389,06		
21.	Ordentliches Ergebnis	-1.750.431,93	-1.751.464,94	-1.601.671,00	-149.793,94		
22.	Außerordentliche Erträge	0,00	35.368,88	0,00	35.368,88		
24.	Außerordentliches Ergebnis	0,00	35.368,88	0,00	35.368,88		
25.	Jahresergebnis	-1.750.431,93	-1.716.096,06	-1.601.671,00	-114.425,06		
28.	Saldo aus internen Leistungsbeziehungen	0,00	0,00	0,00	0,00		
29.	Ergebnis mit internen Leistungsbeziehungen	-1.750.431,93	-1.716.096,06	-1.601.671,00	-114.425,06		

Jahresabschluss 2014

Teilfinanzhaushalt Produktbereich 1.2.08 Jugend und Soziales							
Stadt Alfeld (Leine)							
Nr.	Bezeichnung	Ergebnis 2013	Ergebnis 2014	Ansätze 2014	Mehr (+) Weniger (-)		
	Einzahlungen aus laufender Verwaltungstätigkeit						
2.	Zuwendungen und allgemeine Umlagen	1.715.402,58	1.870.291,63	1.978.000,00	-107.708,37		
4.	Öffentlich-rechtliche Entgelte	392,18	107,00	0,00	107,00		
5.	Privatrechtliche Entgelte	352.857,90	329.653,87	419.100,00	-89.446,13		
6.	Kostenerstattungen und Kostenumlagen	36.812,34	19.346,54	60.000,00	-40.653,46		
9.	Sonstige haushaltswirksame Einzahlungen	0,00	34.540,16	0,00	34.540,16		
10.	= Summe der Einzahlungen aus lfd. Verwaltungstätigkeit	2.105.465,00	2.253.939,20	2.457.100,00	-203.160,80		
	Auszahlungen aus lfd. Verwaltungstätigkeit						
11.	Auszahlungen für aktives Personal	-2.006.741,25	-2.043.990,16	-2.168.500,00	124.509,84		
13.	Ausz. f. Sach- und Dienstleist. u. ger.Verm.	-347.460,49	-371.480,68	-410.000,00	38.519,32		
15.	Transferauszahlungen	-1.328.989,86	-803.127,12	-1.388.100,00	584.972,88		
16.	Sonstige haushaltswirksame Auszahlungen	-55.967,69	-31.773,56	-51.900,00	20.126,44		
17.	= Summe der Auszahlungen aus lfd. Verwaltungstätigkeit	-3.739.159,29	-3.250.371,52	-4.018.500,00	768.128,48		
18.	Saldo aus lfd. Verwaltungstätigkeit	-1.633.694,29	-996.432,32	-1.561.400,00	564.967,68		
	Einzahlungen für Investitionstätigkeit						
19.	Zuwendungen für Investitionstätigkeit	68.248,30	173.599,48	70.000,00	103.599,48		
21.	Veräußerung von Sachvermögen	0,00	1.030,60	0,00	1.030,60		
24.	= Summe der Einzahlungen aus Investitionstätigkeit	68.248,30	174.630,08	70.000,00	104.630,08		
	Auszahlungen für Investitionstätigkeit						
26.	Baumaßnahmen	-520.127,77	-117.028,65	-286.500,00	169.471,35		
27.	Erwerb von beweglichem Sachvermögen	-21.379,49	-24.690,10	-20.070,00	-4.620,10		
29.	Aktivierbare Zuwendungen	-117.124,47	-65.459,21	-79.000,00	13.540,79		
31.	= Summe der Auszahlungen für Investitionstätigkeit	-658.631,73	-207.177,96	-385.570,00	178.392,04		
32.	Saldo aus Investitionstätigkeit	-590.383,43	-32.547,88	-315.570,00	283.022,12		
33.	Finanzmittelüberschuss/-fehlbetrag	-2.224.077,72	-1.028.980,20	-1.876.970,00	847.989,80		
	Ein-/ Auszahlungen aus Finanzierungstätigkeit						
36.	Saldo aus Finanzierungstätigkeit	0,00	0,00	0,00	0,00		

Jahresabschluss 2014

Teilergebnishaushalt Produkt 311.90 Verwaltung der Sozialhilfe							
Stadt Alfeld (Leine)							
Nr.	Bezeichnung	Ergebnis 2013	Ergebnis 2014	Ansätze 2014	Mehr (+) Weniger (-)		
	Ordentliche Erträge						
12.	= Summe ordentliche Erträge	0,00	0,00	0,00	0,00		
	Ordentliche Aufwendungen						
19.	Sonstige ordentliche Aufwendungen	-33.553,61	-35.022,20	-42.000,00	6.977,80		
20.	= Summe ordentliche Aufwendungen	-33.553,61	-35.022,20	-42.000,00	6.977,80		
21.	Ordentliches Ergebnis	-33.553,61	-35.022,20	-42.000,00	6.977,80		
24.	Außerordentliches Ergebnis	0,00	0,00	0,00	0,00		
25.	Jahresergebnis	-33.553,61	-35.022,20	-42.000,00	6.977,80		
28.	Saldo aus internen Leistungsbeziehungen	0,00	0,00	0,00	0,00		
29.	Ergebnis mit internen Leistungsbeziehungen	-33.553,61	-35.022,20	-42.000,00	6.977,80		

Jahresabschluss 2014

Teilfinanzhaushalt Produkt 311.90 Verwaltung der Sozialhilfe							
Stadt Alfeld (Leine)							
Nr.	Bezeichnung	Ergebnis 2013	Ergebnis 2014	Ansätze 2014	Mehr (+) Weniger (-)		
	Einzahlungen aus laufender Verwaltungstätigkeit						
10.	= Summe der Einzahlungen aus lfd. Verwaltungstätigkeit	0,00	0,00	0,00	0,00		
	Auszahlungen aus lfd. Verwaltungstätigkeit						
16.	Sonstige haushaltswirksame Auszahlungen	-48.969,06	-25.048,76	-42.000,00	16.951,24		
17.	= Summe der Auszahlungen aus lfd. Verwaltungstätigkeit	-48.969,06	-25.048,76	-42.000,00	16.951,24		
18.	Saldo aus lfd. Verwaltungstätigkeit	-48.969,06	-25.048,76	-42.000,00	16.951,24		
	Einzahlungen für Investitionstätigkeit						
24.	= Summe der Einzahlungen aus Investitionstätigkeit	0,00	0,00	0,00	0,00		
	Auszahlungen für Investitionstätigkeit						
31.	= Summe der Auszahlungen für Investitionstätigkeit	0,00	0,00	0,00	0,00		
32.	Saldo aus Investitionstätigkeit	0,00	0,00	0,00	0,00		
33.	Finanzmittelüberschuss/ -fehlbetrag	-48.969,06	-25.048,76	-42.000,00	16.951,24		
	Ein-/ Auszahlungen aus Finanzierungstätigkeit						
36.	Saldo aus Finanzierungstätigkeit	0,00	0,00	0,00	0,00		

Jahresabschluss 2014

Teilergebnishaushalt Produkt 346.01 Wohngeld							
Stadt Alfeld (Leine)							
Nr.	Bezeichnung	Ergebnis 2013	Ergebnis 2014	Ansätze 2014	Mehr (+) Weniger (-)		
	Ordentliche Erträge						
12.	= Summe ordentliche Erträge	0,00	0,00	0,00	0,00		
	Ordentliche Aufwendungen						
20.	= Summe ordentliche Aufwendungen	0,00	0,00	0,00	0,00		
21.	Ordentliches Ergebnis	0,00	0,00	0,00	0,00		
24.	Außerordentliches Ergebnis	0,00	0,00	0,00	0,00		
25.	Jahresergebnis	0,00	0,00	0,00	0,00		
28.	Saldo aus internen Leistungsbeziehungen	0,00	0,00	0,00	0,00		
29.	Ergebnis mit internen Leistungsbeziehungen	0,00	0,00	0,00	0,00		

Jahresabschluss 2014

Teilfinanzhaushalt Produkt 346.01 Wohngeld							
Stadt Alfeld (Leine)							
Nr.	Bezeichnung	Ergebnis 2013	Ergebnis 2014	Ansätze 2014	Mehr (+) Weniger (-)		
	Einzahlungen aus laufender Verwaltungstätigkeit						
6.	Kostenerstattungen und Kostenumlagen	22.240,76	0,00	0,00	0,00		
10.	= Summe der Einzahlungen aus lfd. Verwaltungstätigkeit	22.240,76	0,00	0,00	0,00		
	Auszahlungen aus lfd. Verwaltungstätigkeit						
17.	= Summe der Auszahlungen aus lfd. Verwaltungstätigkeit	0,00	0,00	0,00	0,00		
18.	Saldo aus lfd. Verwaltungstätigkeit	22.240,76	0,00	0,00	0,00		
	Einzahlungen für Investitionstätigkeit						
24.	= Summe der Einzahlungen aus Investitionstätigkeit	0,00	0,00	0,00	0,00		
	Auszahlungen für Investitionstätigkeit						
31.	= Summe der Auszahlungen für Investitionstätigkeit	0,00	0,00	0,00	0,00		
32.	Saldo aus Investitionstätigkeit	0,00	0,00	0,00	0,00		
33.	Finanzmittelüberschuss/ -fehlbetrag	22.240,76	0,00	0,00	0,00		
	Ein-/ Auszahlungen aus Finanzierungstätigkeit						
36.	Saldo aus Finanzierungstätigkeit	0,00	0,00	0,00	0,00		

Jahresabschluss 2014

Teilergebnishaushalt Produkt 351.70 Zuschüsse an Wohlfahrtsverbände							
Stadt Alfeld (Leine)							
Nr.	Bezeichnung	Ergebnis 2013	Ergebnis 2014	Ansätze 2014	Mehr (+) Weniger (-)		
	Ordentliche Erträge						
2.	Zuwendungen und allgemeine Umlagen	0,00	1.205,00	0,00	1.205,00		
12.	= Summe ordentliche Erträge	0,00	1.205,00	0,00	1.205,00		
	Ordentliche Aufwendungen						
13.	Aufwendungen für aktives Personal	-3.386,14	-1.321,33	-1.400,00	78,67		
18.	Transferaufwendungen	-21.181,61	-13.998,32	-14.300,00	301,68		
19.	Sonstige ordentliche Aufwendungen	-25,56	-25,56	-100,00	74,44		
20.	= Summe ordentliche Aufwendungen	-24.593,31	-15.345,21	-15.800,00	454,79		
21.	Ordentliches Ergebnis	-24.593,31	-14.140,21	-15.800,00	1.659,79		
24.	Außerordentliches Ergebnis	0,00	0,00	0,00	0,00		
25.	Jahresergebnis	-24.593,31	-14.140,21	-15.800,00	1.659,79		
28.	Saldo aus internen Leistungsbeziehungen	0,00	0,00	0,00	0,00		
29.	Ergebnis mit internen Leistungsbeziehungen	-24.593,31	-14.140,21	-15.800,00	1.659,79		

Jahresabschluss 2014

Teilfinanzhaushalt Produkt 351.70 Zuschüsse an Wohlfahrtsverbände							
Stadt Alfeld (Leine)							
Nr.	Bezeichnung	Ergebnis 2013	Ergebnis 2014	Ansätze 2014	Mehr (+) Weniger (-)		
	Einzahlungen aus laufender Verwaltungstätigkeit						
2.	Zuwendungen und allgemeine Umlagen	0,00	1.205,00	0,00	1.205,00		
10.	= Summe der Einzahlungen aus lfd. Verwaltungstätigkeit	0,00	1.205,00	0,00	1.205,00		
	Auszahlungen aus lfd. Verwaltungstätigkeit						
11.	Auszahlungen für aktives Personal	-3.386,14	-1.321,33	-1.400,00	78,67		
15.	Transferauszahlungen	-19.131,90	-16.048,03	-14.300,00	-1.748,03		
16.	Sonstige haushaltswirksame Auszahlungen	-25,56	-25,56	-100,00	74,44		
17.	= Summe der Auszahlungen aus lfd. Verwaltungstätigkeit	-22.543,60	-17.394,92	-15.800,00	-1.594,92		
18.	Saldo aus lfd. Verwaltungstätigkeit	-22.543,60	-16.189,92	-15.800,00	-389,92		
	Einzahlungen für Investitionstätigkeit						
24.	= Summe der Einzahlungen aus Investitionstätigkeit	0,00	0,00	0,00	0,00		
	Auszahlungen für Investitionstätigkeit						
31.	= Summe der Auszahlungen für Investitionstätigkeit	0,00	0,00	0,00	0,00		
32.	Saldo aus Investitionstätigkeit	0,00	0,00	0,00	0,00		
33.	Finanzmittelüberschuss/ -fehlbetrag	-22.543,60	-16.189,92	-15.800,00	-389,92		
	Ein-/ Auszahlungen aus Finanzierungstätigkeit						
36.	Saldo aus Finanzierungstätigkeit	0,00	0,00	0,00	0,00		

Jahresabschluss 2014

Teilergebnishaushalt Produkt 361.01 Förd. von Kindern in Tageseinrichtungen / Tagespflege

Stadt Alfeld (Leine)

Nr.	Bezeichnung	Ergebnis 2013	Ergebnis 2014	Ansätze 2014	Mehr (+) Weniger (-)		
	Ordentliche Erträge						
2.	Zuwendungen und allgemeine Umlagen	75.134,34	57.661,53	0,00	57.661,53		
3.	Auflösungserträge aus Sonderposten	7.739,01	7.739,02	0,00	7.739,02		
6.	Privatrechtliche Entgelte	42.195,47	38.354,70	60.000,00	-21.645,30		
7.	Kostenerstattungen und Kostenumlagen	0,00	576,95	60.000,00	-59.423,05		
12.	= Summe ordentliche Erträge	125.068,82	104.332,20	120.000,00	-15.667,80		
	Ordentliche Aufwendungen						
13.	Aufwendungen für aktives Personal	-6.773,44	-1.841,45	-1.900,00	58,55		
16.	Abschreibungen	-126,60	-126,59	-127,00	0,41		
18.	Transferaufwendungen	-250.718,16	-325.504,84	-331.800,00	6.295,16		
20.	= Summe ordentliche Aufwendungen	-257.618,20	-327.472,88	-333.827,00	6.354,12		
21.	Ordentliches Ergebnis	-132.549,38	-223.140,68	-213.827,00	-9.313,68		
24.	Außerordentliches Ergebnis	0,00	0,00	0,00	0,00		
25.	Jahresergebnis	-132.549,38	-223.140,68	-213.827,00	-9.313,68		
28.	Saldo aus internen Leistungsbeziehungen	0,00	0,00	0,00	0,00		
29.	Ergebnis mit internen Leistungsbeziehungen	-132.549,38	-223.140,68	-213.827,00	-9.313,68		

Jahresabschluss 2014

Teilfinanzhaushalt Produkt 361.01 Förd. von Kindern in Tageseinrichtungen / Tagespflege

Stadt Alfeld (Leine)

Nr.	Bezeichnung	Ergebnis 2013	Ergebnis 2014	Ansätze 2014	Mehr (+) Weniger (-)		
	Einzahlungen aus laufender Verwaltungstätigkeit						
2.	Zuwendungen und allgemeine Umlagen	41.268,81	65.000,28	0,00	65.000,28		
5.	Privatrechtliche Entgelte	42.057,47	38.196,70	60.000,00	-21.803,30		
6.	Kostenerstattungen und Kostenumlagen	0,00	0,00	60.000,00	-60.000,00		
10.	= Summe der Einzahlungen aus lfd. Verwaltungstätigkeit	83.326,28	103.196,98	120.000,00	-16.803,02		
	Auszahlungen aus lfd. Verwaltungstätigkeit						
11.	Auszahlungen für aktives Personal	-6.773,44	-1.841,45	-1.900,00	58,55		
15.	Transferauszahlungen	-263.671,12	-263.915,67	-331.800,00	67.884,33		
17.	= Summe der Auszahlungen aus lfd. Verwaltungstätigkeit	-270.444,56	-265.757,12	-333.700,00	67.942,88		
18.	Saldo aus lfd. Verwaltungstätigkeit	-187.118,28	-162.560,14	-213.700,00	51.139,86		
	Einzahlungen für Investitionstätigkeit						
19.	Zuwendungen für Investitionstätigkeit	-7.524,75	-891,97	0,00	-891,97		
24.	= Summe der Einzahlungen aus Investitionstätigkeit	-7.524,75	-891,97	0,00	-891,97		
	Auszahlungen für Investitionstätigkeit						
31.	= Summe der Auszahlungen für Investitionstätigkeit	0,00	0,00	0,00	0,00		
32.	Saldo aus Investitionstätigkeit	-7.524,75	-891,97	0,00	-891,97		
33.	Finanzmittelüberschuss/ -fehlbetrag	-194.643,03	-163.452,11	-213.700,00	50.247,89		
	Ein-/ Auszahlungen aus Finanzierungstätigkeit						
36.	Saldo aus Finanzierungstätigkeit	0,00	0,00	0,00	0,00		

Jahresabschluss 2014

Teilergebnishaushalt Produkt 365.01 Betrieb der Tageseinrichtungen für Kinder							
Stadt Alfeld (Leine)							
Nr.	Bezeichnung	Ergebnis 2013	Ergebnis 2014	Ansätze 2014	Mehr (+) Weniger (-)		
	Ordentliche Erträge						
2.	Zuwendungen und allgemeine Umlagen	1.623.750,98	1.816.820,82	1.975.000,00	-158.179,18		
3.	Auflösungserträge aus Sonderposten	13.897,75	26.100,36	8.739,00	17.361,36		
6.	Privatrechtliche Entgelte	310.995,50	295.919,88	355.100,00	-59.180,12		
7.	Kostenerstattungen und Kostenumlagen	3.380,00	19.110,68	0,00	19.110,68		
12.	= Summe ordentliche Erträge	1.952.024,23	2.157.951,74	2.338.839,00	-180.887,26		
	Ordentliche Aufwendungen						
13.	Aufwendungen für aktives Personal	-1.835.418,96	-1.909.996,05	-2.014.900,00	104.903,95		
15.	Aufwendungen für Sach- und Dienstleistungen	-307.081,16	-358.063,11	-331.800,00	-26.263,11		
16.	Abschreibungen	-61.301,33	-82.777,25	-43.023,00	-39.754,25		
18.	Transferaufwendungen	-1.041.156,46	-1.044.864,36	-994.200,00	-50.664,36		
19.	Sonstige ordentliche Aufwendungen	-5.990,40	-6.033,63	-2.100,00	-3.933,63		
20.	= Summe ordentliche Aufwendungen	-3.250.948,31	-3.401.734,40	-3.386.023,00	-15.711,40		
21.	Ordentliches Ergebnis	-1.298.924,08	-1.243.782,66	-1.047.184,00	-196.598,66		
22.	Außerordentliche Erträge	0,00	35.368,88	0,00	35.368,88		
24.	Außerordentliches Ergebnis	0,00	35.368,88	0,00	35.368,88		
25.	Jahresergebnis	-1.298.924,08	-1.208.413,78	-1.047.184,00	-161.229,78		
28.	Saldo aus internen Leistungsbeziehungen	0,00	0,00	0,00	0,00		
29.	Ergebnis mit internen Leistungsbeziehungen	-1.298.924,08	-1.208.413,78	-1.047.184,00	-161.229,78		

Jahresabschluss 2014

Teilfinanzhaushalt Produkt 365.01 Betrieb der Tageseinrichtungen für Kinder							
Stadt Alfeld (Leine)							
Nr.	Bezeichnung	Ergebnis 2013	Ergebnis 2014	Ansätze 2014	Mehr (+) Weniger (-)		
	Einzahlungen aus laufender Verwaltungstätigkeit						
2.	Zuwendungen und allgemeine Umlagen	1.664.772,20	1.800.644,68	1.975.000,00	-174.355,32		
4.	Öffentlich-rechtliche Entgelte	392,18	107,00	0,00	107,00		
5.	Privatrechtliche Entgelte	309.832,43	290.532,17	355.100,00	-64.567,83		
6.	Kostenerstattungen und Kostenumlagen	3.380,00	18.772,68	0,00	18.772,68		
9.	Sonstige haushaltswirksame Einzahlungen	0,00	34.540,16	0,00	34.540,16		
10.	= Summe der Einzahlungen aus lfd. Verwaltungstätigkeit	1.978.376,81	2.144.596,69	2.330.100,00	-185.503,31		
	Auszahlungen aus lfd. Verwaltungstätigkeit						
11.	Auszahlungen für aktives Personal	-1.835.902,91	-1.909.996,05	-2.014.900,00	104.903,95		
13.	Ausz. f. Sach- und Dienstleist. u. ger.Verm.	-297.421,56	-322.276,30	-331.800,00	9.523,70		
15.	Transferauszahlungen	-993.986,84	-472.540,42	-994.200,00	521.659,58		
16.	Sonstige haushaltswirksame Auszahlungen	-5.951,65	-6.033,63	-2.100,00	-3.933,63		
17.	= Summe der Auszahlungen aus lfd. Verwaltungstätigkeit	-3.133.262,96	-2.710.846,40	-3.343.000,00	632.153,60		
18.	Saldo aus lfd. Verwaltungstätigkeit	-1.154.886,15	-566.249,71	-1.012.900,00	446.650,29		
	Einzahlungen für Investitionstätigkeit						
19.	Zuwendungen für Investitionstätigkeit	75.773,05	174.491,45	70.000,00	104.491,45		
21.	Veräußerung von Sachvermögen	0,00	1.030,60	0,00	1.030,60		
24.	= Summe der Einzahlungen aus Investitionstätigkeit	75.773,05	175.522,05	70.000,00	105.522,05		
	Auszahlungen für Investitionstätigkeit						
26.	Baumaßnahmen	-509.417,77	-98.734,16	-57.300,00	-41.434,16		
27.	Erwerb von beweglichem Sachvermögen	-17.896,83	-23.120,75	-16.500,00	-6.620,75		
29.	Aktivierbare Zuwendungen	-117.124,47	-65.459,21	-79.000,00	13.540,79		
31.	= Summe der Auszahlungen für Investitionstätigkeit	-644.439,07	-187.314,12	-152.800,00	-34.514,12		
32.	Saldo aus Investitionstätigkeit	-568.666,02	-11.792,07	-82.800,00	71.007,93		
33.	Finanzmittelüberschuss/ -fehlbetrag	-1.723.552,17	-578.041,78	-1.095.700,00	517.658,22		
	Ein-/ Auszahlungen aus Finanzierungstätigkeit						
36.	Saldo aus Finanzierungstätigkeit	0,00	0,00	0,00	0,00		

Jahresabschluss 2014

Teilergebnishaushalt Produkt 366.02 Jugendzentrum "Treff"							
Stadt Alfeld (Leine)							
Nr.	Bezeichnung	Ergebnis 2013	Ergebnis 2014	Ansätze 2014	Mehr (+) Weniger (-)		
	Ordentliche Erträge						
2.	Zuwendungen und allgemeine Umlagen	0,00	500,00	0,00	500,00		
3.	Auflösungserträge aus Sonderposten	2.226,53	2.226,53	1.500,00	726,53		
6.	Privatrechtliche Entgelte	498,00	925,00	0,00	925,00		
7.	Kostenerstattungen und Kostenumlagen	2.000,00	2.599,50	3.000,00	-400,50		
12.	= Summe ordentliche Erträge	4.724,53	6.251,03	4.500,00	1.751,03		
	Ordentliche Aufwendungen						
13.	Aufwendungen für aktives Personal	-140.410,00	-126.627,98	-146.000,00	19.372,02		
15.	Aufwendungen für Sach- und Dienstleistungen	-46.675,67	-46.022,59	-75.200,00	29.177,41		
16.	Abschreibungen	-9.660,56	-7.380,12	-6.472,00	-908,12		
18.	Transferaufwendungen	-12.300,00	-16.800,00	-13.800,00	-3.000,00		
19.	Sonstige ordentliche Aufwendungen	-968,50	-665,61	-7.700,00	7.034,39		
20.	= Summe ordentliche Aufwendungen	-210.014,73	-197.496,30	-249.172,00	51.675,70		
21.	Ordentliches Ergebnis	-205.290,20	-191.245,27	-244.672,00	53.426,73		
24.	Außerordentliches Ergebnis	0,00	0,00	0,00	0,00		
25.	Jahresergebnis	-205.290,20	-191.245,27	-244.672,00	53.426,73		
28.	Saldo aus internen Leistungsbeziehungen	0,00	0,00	0,00	0,00		
29.	Ergebnis mit internen Leistungsbeziehungen	-205.290,20	-191.245,27	-244.672,00	53.426,73		

Jahresabschluss 2014

Teilfinanzhaushalt Produkt 366.02 Jugendzentrum "Treff"							
Stadt Alfeld (Leine)							
Nr.	Bezeichnung	Ergebnis 2013	Ergebnis 2014	Ansätze 2014	Mehr (+) Weniger (-)		
	Einzahlungen aus laufender Verwaltungstätigkeit						
2.	Zuwendungen und allgemeine Umlagen	1.750,00	3.441,67	3.000,00	441,67		
5.	Privatrechtliche Entgelte	968,00	925,00	0,00	925,00		
6.	Kostenerstattungen und Kostenumlagen	0,00	157,83	0,00	157,83		
10.	= Summe der Einzahlungen aus lfd. Verwaltungstätigkeit	2.718,00	4.524,50	3.000,00	1.524,50		
	Auszahlungen aus lfd. Verwaltungstätigkeit						
11.	Auszahlungen für aktives Personal	-140.410,00	-126.627,98	-146.000,00	19.372,02		
13.	Ausz. f. Sach- und Dienstleist. u. ger.Verm.	-47.937,86	-43.567,93	-75.200,00	31.632,07		
15.	Transferauszahlungen	-12.300,00	-16.800,00	-13.800,00	-3.000,00		
16.	Sonstige haushaltswirksame Auszahlungen	-1.021,42	-665,61	-7.700,00	7.034,39		
17.	= Summe der Auszahlungen aus lfd. Verwaltungstätigkeit	-201.669,28	-187.661,52	-242.700,00	55.038,48		
18.	Saldo aus lfd. Verwaltungstätigkeit	-198.951,28	-183.137,02	-239.700,00	56.562,98		
	Einzahlungen für Investitionstätigkeit						
24.	= Summe der Einzahlungen aus Investitionstätigkeit	0,00	0,00	0,00	0,00		
	Auszahlungen für Investitionstätigkeit						
26.	Baumaßnahmen	-10.710,00	-18.294,49	-229.200,00	210.905,51		
27.	Erwerb von beweglichem Sachvermögen	-3.482,66	-1.569,35	-3.570,00	2.000,65		
31.	= Summe der Auszahlungen für Investitionstätigkeit	-14.192,66	-19.863,84	-232.770,00	212.906,16		
32.	Saldo aus Investitionstätigkeit	-14.192,66	-19.863,84	-232.770,00	212.906,16		
33.	Finanzmittelüberschuss/ -fehlbetrag	-213.143,94	-203.000,86	-472.470,00	269.469,14		
	Ein-/ Auszahlungen aus Finanzierungstätigkeit						
36.	Saldo aus Finanzierungstätigkeit	0,00	0,00	0,00	0,00		

Jahresabschluss 2014

Teilergebnishaushalt Produkt 367.10 Jugendsozialarbeit							
Stadt Alfeld (Leine)							
Nr.	Bezeichnung	Ergebnis 2013	Ergebnis 2014	Ansätze 2014	Mehr (+) Weniger (-)		
	Ordentliche Erträge						
6.	Privatrechtliche Entgelte	0,00	0,00	4.000,00	-4.000,00		
7.	Kostenerstattungen und Kostenumlagen	0,00	416,03	0,00	416,03		
12.	= Summe ordentliche Erträge	0,00	416,03	4.000,00	-3.583,97		
	Ordentliche Aufwendungen						
13.	Aufwendungen für aktives Personal	-9.767,12	0,00	0,00	0,00		
15.	Aufwendungen für Sach- und Dienstleistungen	-986,15	-5.636,45	-3.000,00	-2.636,45		
16.	Abschreibungen	-926,56	-887,15	-888,00	0,85		
18.	Transferaufwendungen	-39.900,00	-33.823,00	-34.000,00	177,00		
20.	= Summe ordentliche Aufwendungen	-51.579,83	-40.346,60	-37.888,00	-2.458,60		
21.	Ordentliches Ergebnis	-51.579,83	-39.930,57	-33.888,00	-6.042,57		
24.	Außerordentliches Ergebnis	0,00	0,00	0,00	0,00		
25.	Jahresergebnis	-51.579,83	-39.930,57	-33.888,00	-6.042,57		
28.	Saldo aus internen Leistungsbeziehungen	0,00	0,00	0,00	0,00		
29.	Ergebnis mit internen Leistungsbeziehungen	-51.579,83	-39.930,57	-33.888,00	-6.042,57		

Jahresabschluss 2014

Teilfinanzhaushalt Produkt 367.10 Jugendsozialarbeit							
Stadt Alfeld (Leine)							
Nr.	Bezeichnung	Ergebnis 2013	Ergebnis 2014	Ansätze 2014	Mehr (+) Weniger (-)		
	Einzahlungen aus laufender Verwaltungstätigkeit						
2.	Zuwendungen und allgemeine Umlagen	1.051,45	0,00	0,00	0,00		
5.	Privatrechtliche Entgelte	0,00	0,00	4.000,00	-4.000,00		
6.	Kostenerstattungen und Kostenumlagen	11.191,58	416,03	0,00	416,03		
10.	= Summe der Einzahlungen aus lfd. Verwaltungstätigkeit	12.243,03	416,03	4.000,00	-3.583,97		
	Auszahlungen aus lfd. Verwaltungstätigkeit						
11.	Auszahlungen für aktives Personal	-9.767,12	0,00	0,00	0,00		
13.	Ausz. f. Sach- und Dienstleist. u. ger.Verm.	-2.101,07	-5.636,45	-3.000,00	-2.636,45		
15.	Transferauszahlungen	-39.900,00	-33.823,00	-34.000,00	177,00		
17.	= Summe der Auszahlungen aus lfd. Verwaltungstätigkeit	-51.768,19	-39.459,45	-37.000,00	-2.459,45		
18.	Saldo aus lfd. Verwaltungstätigkeit	-39.525,16	-39.043,42	-33.000,00	-6.043,42		
	Einzahlungen für Investitionstätigkeit						
24.	= Summe der Einzahlungen aus Investitionstätigkeit	0,00	0,00	0,00	0,00		
	Auszahlungen für Investitionstätigkeit						
31.	= Summe der Auszahlungen für Investitionstätigkeit	0,00	0,00	0,00	0,00		
32.	Saldo aus Investitionstätigkeit	0,00	0,00	0,00	0,00		
33.	Finanzmittelüberschuss/ -fehlbetrag	-39.525,16	-39.043,42	-33.000,00	-6.043,42		
	Ein-/ Auszahlungen aus Finanzierungstätigkeit						
36.	Saldo aus Finanzierungstätigkeit	0,00	0,00	0,00	0,00		

Jahresabschluss 2014

Teilergebnishaushalt Produkt 367.50 Familien- und Kinderservicebüro Stadt Alfeld (Leine)							
Nr.	Bezeichnung	Ergebnis 2013	Ergebnis 2014	Ansätze 2014	Mehr (+) Weniger (-)		
	Ordentliche Erträge						
2.	Zuwendungen und allgemeine Umlagen	6.560,12	0,00	0,00	0,00		
12.	= Summe ordentliche Erträge	6.560,12	0,00	0,00	0,00		
	Ordentliche Aufwendungen						
13.	Aufwendungen für aktives Personal	-10.501,64	-4.203,35	-4.300,00	96,65		
20.	= Summe ordentliche Aufwendungen	-10.501,64	-4.203,35	-4.300,00	96,65		
21.	Ordentliches Ergebnis	-3.941,52	-4.203,35	-4.300,00	96,65		
24.	Außerordentliches Ergebnis	0,00	0,00	0,00	0,00		
25.	Jahresergebnis	-3.941,52	-4.203,35	-4.300,00	96,65		
28.	Saldo aus internen Leistungsbeziehungen	0,00	0,00	0,00	0,00		
29.	Ergebnis mit internen Leistungsbeziehungen	-3.941,52	-4.203,35	-4.300,00	96,65		

Jahresabschluss 2014

Teilfinanzhaushalt Produkt 367.50 Familien- und Kinderservicebüro							
Stadt Alfeld (Leine)							
Nr.	Bezeichnung	Ergebnis 2013	Ergebnis 2014	Ansätze 2014	Mehr (+) Weniger (-)		
	Einzahlungen aus laufender Verwaltungstätigkeit						
2.	Zuwendungen und allgemeine Umlagen	6.560,12	0,00	0,00	0,00		
10.	= Summe der Einzahlungen aus lfd. Verwaltungstätigkeit	6.560,12	0,00	0,00	0,00		
	Auszahlungen aus lfd. Verwaltungstätigkeit						
11.	Auszahlungen für aktives Personal	-10.501,64	-4.203,35	-4.300,00	96,65		
17.	= Summe der Auszahlungen aus lfd. Verwaltungstätigkeit	-10.501,64	-4.203,35	-4.300,00	96,65		
18.	Saldo aus lfd. Verwaltungstätigkeit	-3.941,52	-4.203,35	-4.300,00	96,65		
	Einzahlungen für Investitionstätigkeit						
24.	= Summe der Einzahlungen aus Investitionstätigkeit	0,00	0,00	0,00	0,00		
	Auszahlungen für Investitionstätigkeit						
31.	= Summe der Auszahlungen für Investitionstätigkeit	0,00	0,00	0,00	0,00		
32.	Saldo aus Investitionstätigkeit	0,00	0,00	0,00	0,00		
33.	Finanzmittelüberschuss/ -fehlbetrag	-3.941,52	-4.203,35	-4.300,00	96,65		
	Ein-/ Auszahlungen aus Finanzierungstätigkeit						
36.	Saldo aus Finanzierungstätigkeit	0,00	0,00	0,00	0,00		

Jahresabschluss 2014

Teilergebnishaushalt Produktbereich 1.2.09 Liegenschaften							
Stadt Alfeld (Leine)							
Nr.	Bezeichnung	Ergebnis 2013	Ergebnis 2014	Ansätze 2014	Mehr (+) Weniger (-)		
	Ordentliche Erträge						
5.	Öffentlich-rechtliche Entgelte	175,00	400,00	100,00	300,00		
6.	Privatrechtliche Entgelte	139.603,52	136.725,72	133.800,00	2.925,72		
7.	Kostenerstattungen und Kostenumlagen	0,00	647,98	0,00	647,98		
8.	Zinsen und ähnliche Finanzerträge	355,91	113,80	0,00	113,80		
12.	= Summe ordentliche Erträge	140.134,43	137.887,50	133.900,00	3.987,50		
	Ordentliche Aufwendungen						
13.	Aufwendungen für aktives Personal	-55.924,65	-59.220,58	-61.700,00	2.479,42		
15.	Aufwendungen für Sach- und Dienstleistungen	-99.429,34	-89.276,44	-115.500,00	26.223,56		
16.	Abschreibungen	-10.359,96	-9.962,70	-9.957,00	-5,70		
19.	Sonstige ordentliche Aufwendungen	-2.938,50	-1.446,65	-2.700,00	1.253,35		
20.	= Summe ordentliche Aufwendungen	-168.652,45	-159.906,37	-189.857,00	29.950,63		
21.	Ordentliches Ergebnis	-28.518,02	-22.018,87	-55.957,00	33.938,13		
22.	Außerordentliche Erträge	40.845,99	45.763,02	50.000,00	-4.236,98		
23.	Außerordentliche Aufwendungen	-22.587,96	-164,81	0,00	-164,81		
24.	Außerordentliches Ergebnis	18.258,03	45.598,21	50.000,00	-4.401,79		
25.	Jahresergebnis	-10.259,99	23.579,34	-5.957,00	29.536,34		
28.	Saldo aus internen Leistungsbeziehungen	0,00	0,00	0,00	0,00		
29.	Ergebnis mit internen Leistungsbeziehungen	-10.259,99	23.579,34	-5.957,00	29.536,34		

Jahresabschluss 2014

Teilfinanzhaushalt Produktbereich 1.2.09 Liegenschaften							
Stadt Alfeld (Leine)							
Nr.	Bezeichnung	Ergebnis 2013	Ergebnis 2014	Ansätze 2014	Mehr (+) Weniger (-)		
	Einzahlungen aus laufender Verwaltungstätigkeit						
4.	Öffentlich-rechtliche Entgelte	210,00	400,00	100,00	300,00		
5.	Privatrechtliche Entgelte	140.235,00	136.094,28	133.800,00	2.294,28		
7.	Zinsen und ähnliche Einzahlungen	355,91	113,80	0,00	113,80		
9.	Sonstige haushaltswirksame Einzahlungen	3.257,37	3.321,04	0,00	3.321,04		
10.	= Summe der Einzahlungen aus lfd. Verwaltungstätigkeit	144.058,28	139.929,12	133.900,00	6.029,12		
	Auszahlungen aus lfd. Verwaltungstätigkeit						
11.	Auszahlungen für aktives Personal	-55.924,65	-59.228,28	-61.700,00	2.471,72		
13.	Ausz. f. Sach- und Dienstleist. u. ger.Verm.	-95.274,69	-92.834,81	-115.500,00	22.665,19		
16.	Sonstige haushaltswirksame Auszahlungen	-4.075,73	-2.389,20	-2.700,00	310,80		
17.	= Summe der Auszahlungen aus lfd. Verwaltungstätigkeit	-155.275,07	-154.452,29	-179.900,00	25.447,71		
18.	Saldo aus lfd. Verwaltungstätigkeit	-11.216,79	-14.523,17	-46.000,00	31.476,83		
	Einzahlungen für Investitionstätigkeit						
21.	Veräußerung von Sachvermögen	154.282,50	99.209,62	350.000,00	-250.790,38		
24.	= Summe der Einzahlungen aus Investitionstätigkeit	154.282,50	99.209,62	350.000,00	-250.790,38		
	Auszahlungen für Investitionstätigkeit						
25.	Erwerb von Grundstücken und Gebäuden	-35.862,14	19.000,12	-50.000,00	69.000,12		
26.	Baumaßnahmen	-4.158,34	-18.184,93	-115.800,00	97.615,07		
27.	Erwerb von beweglichem Sachvermögen	-418,58	0,00	0,00	0,00		
29.	Aktivierbare Zuwendungen	0,00	-5.950,00	0,00	-5.950,00		
31.	= Summe der Auszahlungen für Investitionstätigkeit	-40.439,06	-5.134,81	-165.800,00	160.665,19		
32.	Saldo aus Investitionstätigkeit	113.843,44	94.074,81	184.200,00	-90.125,19		
33.	Finanzmittelüberschuss/ -fehlbetrag	102.626,65	79.551,64	138.200,00	-58.648,36		
	Ein-/ Auszahlungen aus Finanzierungstätigkeit						
36.	Saldo aus Finanzierungstätigkeit	0,00	0,00	0,00	0,00		

Jahresabschluss 2014

Teilergebnishaushalt Produkt 111.25 Städtische Liegenschaften							
Stadt Alfeld (Leine)							
Nr.	Bezeichnung	Ergebnis 2013	Ergebnis 2014	Ansätze 2014	Mehr (+) Weniger (-)		
	Ordentliche Erträge						
5.	Öffentlich-rechtliche Entgelte	175,00	400,00	100,00	300,00		
6.	Privatrechtliche Entgelte	139.603,52	136.725,72	133.800,00	2.925,72		
7.	Kostenerstattungen und Kostenumlagen	0,00	647,98	0,00	647,98		
8.	Zinsen und ähnliche Finanzerträge	355,91	113,80	0,00	113,80		
12.	= Summe ordentliche Erträge	140.134,43	137.887,50	133.900,00	3.987,50		
	Ordentliche Aufwendungen						
13.	Aufwendungen für aktives Personal	-47.238,46	-49.109,76	-50.000,00	890,24		
15.	Aufwendungen für Sach- und Dienstleistungen	-95.929,16	-83.827,05	-101.100,00	17.272,95		
16.	Abschreibungen	-9.769,05	-9.631,29	-9.492,00	-139,29		
19.	Sonstige ordentliche Aufwendungen	-2.938,50	-1.446,65	-2.700,00	1.253,35		
20.	= Summe ordentliche Aufwendungen	-155.875,17	-144.014,75	-163.292,00	19.277,25		
21.	Ordentliches Ergebnis	-15.740,74	-6.127,25	-29.392,00	23.264,75		
22.	Außerordentliche Erträge	40.845,99	45.763,02	50.000,00	-4.236,98		
23.	Außerordentliche Aufwendungen	-13.562,08	-164,81	0,00	-164,81		
24.	Außerordentliches Ergebnis	27.283,91	45.598,21	50.000,00	-4.401,79		
25.	Jahresergebnis	11.543,17	39.470,96	20.608,00	18.862,96		
28.	Saldo aus internen Leistungsbeziehungen	0,00	0,00	0,00	0,00		
29.	Ergebnis mit internen Leistungsbeziehungen	11.543,17	39.470,96	20.608,00	18.862,96		

Jahresabschluss 2014

Teilfinanzhaushalt Produkt 111.25 Städtische Liegenschaften							
Stadt Alfeld (Leine)							
Nr.	Bezeichnung	Ergebnis 2013	Ergebnis 2014	Ansätze 2014	Mehr (+) Weniger (-)		
	Einzahlungen aus laufender Verwaltungstätigkeit						
4.	Öffentlich-rechtliche Entgelte	210,00	400,00	100,00	300,00		
5.	Privatrechtliche Entgelte	140.235,00	136.094,28	133.800,00	2.294,28		
7.	Zinsen und ähnliche Einzahlungen	355,91	113,80	0,00	113,80		
9.	Sonstige haushaltswirksame Einzahlungen	3.257,37	3.321,04	0,00	3.321,04		
10.	= Summe der Einzahlungen aus lfd. Verwaltungstätigkeit	144.058,28	139.929,12	133.900,00	6.029,12		
	Auszahlungen aus lfd. Verwaltungstätigkeit						
11.	Auszahlungen für aktives Personal	-47.238,46	-49.117,46	-50.000,00	882,54		
13.	Ausz. f. Sach- und Dienstleist. u. ger.Verm.	-89.660,92	-88.402,94	-101.100,00	12.697,06		
16.	Sonstige haushaltswirksame Auszahlungen	-4.075,73	-2.389,20	-2.700,00	310,80		
17.	= Summe der Auszahlungen aus lfd. Verwaltungstätigkeit	-140.975,11	-139.909,60	-153.800,00	13.890,40		
18.	Saldo aus lfd. Verwaltungstätigkeit	3.083,17	19,52	-19.900,00	19.919,52		
	Einzahlungen für Investitionstätigkeit						
21.	Veräußerung von Sachvermögen	154.282,50	99.209,62	350.000,00	-250.790,38		
24.	= Summe der Einzahlungen aus Investitionstätigkeit	154.282,50	99.209,62	350.000,00	-250.790,38		
	Auszahlungen für Investitionstätigkeit						
25.	Erwerb von Grundstücken und Gebäuden	-35.862,14	19.000,12	-50.000,00	69.000,12		
26.	Baumaßnahmen	-4.158,34	-18.184,93	-115.800,00	97.615,07		
27.	Erwerb von beweglichem Sachvermögen	-173,00	0,00	0,00	0,00		
29.	Aktivierbare Zuwendungen	0,00	-5.950,00	0,00	-5.950,00		
31.	= Summe der Auszahlungen für Investitionstätigkeit	-40.193,48	-5.134,81	-165.800,00	160.665,19		
32.	Saldo aus Investitionstätigkeit	114.089,02	94.074,81	184.200,00	-90.125,19		
33.	Finanzmittelüberschuss/ -fehlbetrag	117.172,19	94.094,33	164.300,00	-70.205,67		
	Ein-/ Auszahlungen aus Finanzierungstätigkeit						
36.	Saldo aus Finanzierungstätigkeit	0,00	0,00	0,00	0,00		

Jahresabschluss 2014

Teilergebnishaushalt Produkt 538.02 Bedürfnisanstalten (bis 2014)							
Stadt Alfeld (Leine)							
Nr.	Bezeichnung	Ergebnis 2013	Ergebnis 2014	Ansätze 2014	Mehr (+) Weniger (-)		
	Ordentliche Erträge						
12.	= Summe ordentliche Erträge	0,00	0,00	0,00	0,00		
	Ordentliche Aufwendungen						
13.	Aufwendungen für aktives Personal	-8.686,19	-10.110,82	-11.700,00	1.589,18		
15.	Aufwendungen für Sach- und Dienstleistungen	-3.500,18	-5.449,39	-14.400,00	8.950,61		
16.	Abschreibungen	-590,91	-331,41	-465,00	133,59		
20.	= Summe ordentliche Aufwendungen	-12.777,28	-15.891,62	-26.565,00	10.673,38		
21.	Ordentliches Ergebnis	-12.777,28	-15.891,62	-26.565,00	10.673,38		
23.	Außerordentliche Aufwendungen	-9.025,88	0,00	0,00	0,00		
24.	Außerordentliches Ergebnis	-9.025,88	0,00	0,00	0,00		
25.	Jahresergebnis	-21.803,16	-15.891,62	-26.565,00	10.673,38		
28.	Saldo aus internen Leistungsbeziehungen	0,00	0,00	0,00	0,00		
29.	Ergebnis mit internen Leistungsbeziehungen	-21.803,16	-15.891,62	-26.565,00	10.673,38		

Jahresabschluss 2014

Teilfinanzhaushalt Produkt 538.02 Bedürfnisanstalten (bis 2014)							
Stadt Alfeld (Leine)							
Nr.	Bezeichnung	Ergebnis 2013	Ergebnis 2014	Ansätze 2014	Mehr (+) Weniger (-)		
	Einzahlungen aus laufender Verwaltungstätigkeit						
10.	= Summe der Einzahlungen aus lfd. Verwaltungstätigkeit	0,00	0,00	0,00	0,00		
	Auszahlungen aus lfd. Verwaltungstätigkeit						
11.	Auszahlungen für aktives Personal	-8.686,19	-10.110,82	-11.700,00	1.589,18		
13.	Ausz. f. Sach- und Dienstleist. u. ger.Verm.	-5.613,77	-4.431,87	-14.400,00	9.968,13		
17.	= Summe der Auszahlungen aus lfd. Verwaltungstätigkeit	-14.299,96	-14.542,69	-26.100,00	11.557,31		
18.	Saldo aus lfd. Verwaltungstätigkeit	-14.299,96	-14.542,69	-26.100,00	11.557,31		
	Einzahlungen für Investitionstätigkeit						
24.	= Summe der Einzahlungen aus Investitionstätigkeit	0,00	0,00	0,00	0,00		
	Auszahlungen für Investitionstätigkeit						
27.	Erwerb von beweglichem Sachvermögen	-245,58	0,00	0,00	0,00		
31.	= Summe der Auszahlungen für Investitionstätigkeit	-245,58	0,00	0,00	0,00		
32.	Saldo aus Investitionstätigkeit	-245,58	0,00	0,00	0,00		
33.	Finanzmittelüberschuss/- fehlbetrag	-14.545,54	-14.542,69	-26.100,00	11.557,31		
	Ein-/ Auszahlungen aus Finanzierungstätigkeit						
36.	Saldo aus Finanzierungstätigkeit	0,00	0,00	0,00	0,00		

Jahresabschluss 2014

Teilergebnishaushalt Produktbereich 1.2.03 Standesamt							
Stadt Alfeld (Leine)							
Nr.	Bezeichnung	Ergebnis 2013	Ergebnis 2014	Ansätze 2014	Mehr (+) Weniger (-)		
	Ordentliche Erträge						
5.	Öffentlich-rechtliche Entgelte	25.217,85	24.363,00	21.000,00	3.363,00		
6.	Privatrechtliche Entgelte	330,00	375,00	2.600,00	-2.225,00		
7.	Kostenerstattungen und Kostenumlagen	525,00	512,00	0,00	512,00		
12.	= Summe ordentliche Erträge	26.072,85	25.250,00	23.600,00	1.650,00		
	Ordentliche Aufwendungen						
13.	Aufwendungen für aktives Personal	-121.986,82	-127.998,62	-128.800,00	801,38		
15.	Aufwendungen für Sach- und Dienstleistungen	-1.473,64	-2.035,41	-2.600,00	564,59		
19.	Sonstige ordentliche Aufwendungen	-251,06	-54,57	-4.000,00	3.945,43		
20.	= Summe ordentliche Aufwendungen	-123.711,52	-130.088,60	-135.400,00	5.311,40		
21.	Ordentliches Ergebnis	-97.638,67	-104.838,60	-111.800,00	6.961,40		
24.	Außerordentliches Ergebnis	0,00	0,00	0,00	0,00		
25.	Jahresergebnis	-97.638,67	-104.838,60	-111.800,00	6.961,40		
28.	Saldo aus internen Leistungsbeziehungen	0,00	0,00	0,00	0,00		
29.	Ergebnis mit internen Leistungsbeziehungen	-97.638,67	-104.838,60	-111.800,00	6.961,40		

Jahresabschluss 2014

Teilfinanzhaushalt Produktbereich 1.2.03 Standesamt							
Stadt Alfeld (Leine)							
Nr.	Bezeichnung	Ergebnis 2013	Ergebnis 2014	Ansätze 2014	Mehr (+) Weniger (-)		
	Einzahlungen aus laufender Verwaltungstätigkeit						
4.	Öffentlich-rechtliche Entgelte	25.217,85	24.363,00	21.000,00	3.363,00		
5.	Privatrechtliche Entgelte	330,00	375,00	2.600,00	-2.225,00		
6.	Kostenerstattungen und Kostenumlagen	525,00	512,00	0,00	512,00		
10.	= Summe der Einzahlungen aus lfd. Verwaltungstätigkeit	26.072,85	25.250,00	23.600,00	1.650,00		
	Auszahlungen aus lfd. Verwaltungstätigkeit						
11.	Auszahlungen für aktives Personal	-121.986,82	-127.998,62	-128.800,00	801,38		
13.	Ausz. f. Sach- und Dienstleist. u. ger.Verm.	-1.186,33	-2.322,72	-2.600,00	277,28		
16.	Sonstige haushaltswirksame Auszahlungen	-251,06	-54,57	-4.000,00	3.945,43		
17.	= Summe der Auszahlungen aus lfd. Verwaltungstätigkeit	-123.424,21	-130.375,91	-135.400,00	5.024,09		
18.	Saldo aus lfd. Verwaltungstätigkeit	-97.351,36	-105.125,91	-111.800,00	6.674,09		
	Einzahlungen für Investitionstätigkeit						
24.	= Summe der Einzahlungen aus Investitionstätigkeit	0,00	0,00	0,00	0,00		
	Auszahlungen für Investitionstätigkeit						
31.	= Summe der Auszahlungen für Investitionstätigkeit	0,00	0,00	0,00	0,00		
32.	Saldo aus Investitionstätigkeit	0,00	0,00	0,00	0,00		
33.	Finanzmittelüberschuss/ -fehlbetrag	-97.351,36	-105.125,91	-111.800,00	6.674,09		
	Ein-/ Auszahlungen aus Finanzierungstätigkeit						
36.	Saldo aus Finanzierungstätigkeit	0,00	0,00	0,00	0,00		

Jahresabschluss 2014

Teilergebnishaushalt Produkt 122.03 Standesamt							
Stadt Alfeld (Leine)							
Nr.	Bezeichnung	Ergebnis 2013	Ergebnis 2014	Ansätze 2014	Mehr (+) Weniger (-)		
	Ordentliche Erträge						
5.	Öffentlich-rechtliche Entgelte	25.217,85	24.363,00	21.000,00	3.363,00		
6.	Privatrechtliche Entgelte	330,00	375,00	2.600,00	-2.225,00		
7.	Kostenerstattungen und Kostenumlagen	525,00	512,00	0,00	512,00		
12.	= Summe ordentliche Erträge	26.072,85	25.250,00	23.600,00	1.650,00		
	Ordentliche Aufwendungen						
13.	Aufwendungen für aktives Personal	-121.986,82	-127.998,62	-128.800,00	801,38		
15.	Aufwendungen für Sach- und Dienstleistungen	-1.473,64	-2.035,41	-2.600,00	564,59		
19.	Sonstige ordentliche Aufwendungen	-251,06	-54,57	-4.000,00	3.945,43		
20.	= Summe ordentliche Aufwendungen	-123.711,52	-130.088,60	-135.400,00	5.311,40		
21.	Ordentliches Ergebnis	-97.638,67	-104.838,60	-111.800,00	6.961,40		
24.	Außerordentliches Ergebnis	0,00	0,00	0,00	0,00		
25.	Jahresergebnis	-97.638,67	-104.838,60	-111.800,00	6.961,40		
28.	Saldo aus internen Leistungsbeziehungen	0,00	0,00	0,00	0,00		
29.	Ergebnis mit internen Leistungsbeziehungen	-97.638,67	-104.838,60	-111.800,00	6.961,40		

Jahresabschluss 2014

Teilfinanzhaushalt Produkt 122.03 Standesamt							
Stadt Alfeld (Leine)							
Nr.	Bezeichnung	Ergebnis 2013	Ergebnis 2014	Ansätze 2014	Mehr (+) Weniger (-)		
	Einzahlungen aus laufender Verwaltungstätigkeit						
4.	Öffentlich-rechtliche Entgelte	25.217,85	24.363,00	21.000,00	3.363,00		
5.	Privatrechtliche Entgelte	330,00	375,00	2.600,00	-2.225,00		
6.	Kostenerstattungen und Kostenumlagen	525,00	512,00	0,00	512,00		
10.	= Summe der Einzahlungen aus lfd. Verwaltungstätigkeit	26.072,85	25.250,00	23.600,00	1.650,00		
	Auszahlungen aus lfd. Verwaltungstätigkeit						
11.	Auszahlungen für aktives Personal	-121.986,82	-127.998,62	-128.800,00	801,38		
13.	Ausz. f. Sach- und Dienstleist. u. ger.Verm.	-1.186,33	-2.322,72	-2.600,00	277,28		
16.	Sonstige haushaltswirksame Auszahlungen	-251,06	-54,57	-4.000,00	3.945,43		
17.	= Summe der Auszahlungen aus lfd. Verwaltungstätigkeit	-123.424,21	-130.375,91	-135.400,00	5.024,09		
18.	Saldo aus lfd. Verwaltungstätigkeit	-97.351,36	-105.125,91	-111.800,00	6.674,09		
	Einzahlungen für Investitionstätigkeit						
24.	= Summe der Einzahlungen aus Investitionstätigkeit	0,00	0,00	0,00	0,00		
	Auszahlungen für Investitionstätigkeit						
31.	= Summe der Auszahlungen für Investitionstätigkeit	0,00	0,00	0,00	0,00		
32.	Saldo aus Investitionstätigkeit	0,00	0,00	0,00	0,00		
33.	Finanzmittelüberschuss/ -fehlbetrag	-97.351,36	-105.125,91	-111.800,00	6.674,09		
	Ein-/ Auszahlungen aus Finanzierungstätigkeit						
36.	Saldo aus Finanzierungstätigkeit	0,00	0,00	0,00	0,00		

Jahresabschluss 2014

Teilergebnishaushalt Produktbereich 1.2.06 Kultur							
Stadt Alfeld (Leine)							
Nr.	Bezeichnung	Ergebnis 2013	Ergebnis 2014	Ansätze 2014	Mehr (+) Weniger (-)		
	Ordentliche Erträge						
2.	Zuwendungen und allgemeine Umlagen	4.102,86	2.870,54	0,00	2.870,54		
3.	Auflösungserträge aus Sonderposten	1.664,32	1.664,32	49,00	1.615,32		
6.	Privatrechtliche Entgelte	12.524,41	13.704,36	14.100,00	-395,64		
7.	Kostenerstattungen und Kostenumlagen	220,80	1.373,16	300,00	1.073,16		
8.	Zinsen und ähnliche Finanzerträge	3.360,00	2.750,00	3.200,00	-450,00		
12.	= Summe ordentliche Erträge	21.872,39	22.362,38	17.649,00	4.713,38		
	Ordentliche Aufwendungen						
13.	Aufwendungen für aktives Personal	-178.552,55	-187.755,78	-194.200,00	6.444,22		
15.	Aufwendungen für Sach- und Dienstleistungen	-118.620,44	-88.929,95	-113.500,00	24.570,05		
16.	Abschreibungen	-19.790,18	-19.097,56	-18.704,00	-393,56		
18.	Transferaufwendungen	-411.575,00	-263.765,00	-263.600,00	-165,00		
19.	Sonstige ordentliche Aufwendungen	-7.198,05	-4.574,18	-9.600,00	5.025,82		
20.	= Summe ordentliche Aufwendungen	-735.736,22	-564.122,47	-599.604,00	35.481,53		
21.	Ordentliches Ergebnis	-713.863,83	-541.760,09	-581.955,00	40.194,91		
24.	Außerordentliches Ergebnis	0,00	0,00	0,00	0,00		
25.	Jahresergebnis	-713.863,83	-541.760,09	-581.955,00	40.194,91		
28.	Saldo aus internen Leistungsbeziehungen	0,00	0,00	0,00	0,00		
29.	Ergebnis mit internen Leistungsbeziehungen	-713.863,83	-541.760,09	-581.955,00	40.194,91		

Jahresabschluss 2014

Teilfinanzhaushalt Produktbereich 1.2.06 Kultur							
Stadt Alfeld (Leine)							
Nr.	Bezeichnung	Ergebnis 2013	Ergebnis 2014	Ansätze 2014	Mehr (+) Weniger (-)		
	Einzahlungen aus laufender Verwaltungstätigkeit						
2.	Zuwendungen und allgemeine Umlagen	3.105,53	2.870,54	0,00	2.870,54		
5.	Privatrechtliche Entgelte	12.524,41	13.704,36	14.100,00	-395,64		
6.	Kostenerstattungen und Kostenumlagen	523,40	1.373,16	300,00	1.073,16		
7.	Zinsen und ähnliche Einzahlungen	7.141,00	2.750,00	3.200,00	-450,00		
10.	= Summe der Einzahlungen aus lfd. Verwaltungstätigkeit	23.294,34	20.698,06	17.600,00	3.098,06		
	Auszahlungen aus lfd. Verwaltungstätigkeit						
11.	Auszahlungen für aktives Personal	-178.552,55	-187.755,78	-194.200,00	6.444,22		
13.	Ausz. f. Sach- und Dienstleist. u. ger.Verm.	-112.972,93	-92.683,62	-113.500,00	20.816,38		
15.	Transferauszahlungen	-97.825,00	-263.765,00	-263.600,00	-165,00		
16.	Sonstige haushaltswirksame Auszahlungen	-5.451,73	-6.333,00	-9.600,00	3.267,00		
17.	= Summe der Auszahlungen aus lfd. Verwaltungstätigkeit	-394.802,21	-550.537,40	-580.900,00	30.362,60		
18.	Saldo aus lfd. Verwaltungstätigkeit	-371.507,87	-529.839,34	-563.300,00	33.460,66		
	Einzahlungen für Investitionstätigkeit						
24.	= Summe der Einzahlungen aus Investitionstätigkeit	0,00	0,00	0,00	0,00		
	Auszahlungen für Investitionstätigkeit						
27.	Erwerb von beweglichem Sachvermögen	-2.112,90	-5.247,90	-5.600,00	352,10		
29.	Aktivierbare Zuwendungen	-45.000,00	0,00	0,00	0,00		
31.	= Summe der Auszahlungen für Investitionstätigkeit	-47.112,90	-5.247,90	-5.600,00	352,10		
32.	Saldo aus Investitionstätigkeit	-47.112,90	-5.247,90	-5.600,00	352,10		
33.	Finanzmittelüberschuss/ -fehlbetrag	-418.620,77	-535.087,24	-568.900,00	33.812,76		
	Ein-/ Auszahlungen aus Finanzierungstätigkeit						
36.	Saldo aus Finanzierungstätigkeit	0,00	0,00	0,00	0,00		

Jahresabschluss 2014

Teilergebnishaushalt Produkt 252.01 Betrieb der Museen und des Stadtarchives							
Stadt Alfeld (Leine)							
Nr.	Bezeichnung	Ergebnis 2013	Ergebnis 2014	Ansätze 2014	Mehr (+) Weniger (-)		
	Ordentliche Erträge						
2.	Zuwendungen und allgemeine Umlagen	2.625,80	734,54	0,00	734,54		
3.	Auflösungserträge aus Sonderposten	1.615,21	1.615,21	0,00	1.615,21		
6.	Privatrechtliche Entgelte	463,30	196,00	100,00	96,00		
7.	Kostenerstattungen und Kostenumlagen	0,00	1.166,96	0,00	1.166,96		
12.	= Summe ordentliche Erträge	4.704,31	3.712,71	100,00	3.612,71		
	Ordentliche Aufwendungen						
13.	Aufwendungen für aktives Personal	-98.312,29	-99.059,19	-103.500,00	4.440,81		
15.	Aufwendungen für Sach- und Dienstleistungen	-75.249,47	-50.542,46	-62.000,00	11.457,54		
16.	Abschreibungen	-11.053,82	-10.820,90	-10.534,00	-286,90		
19.	Sonstige ordentliche Aufwendungen	-3.092,29	-3.083,65	-5.400,00	2.316,35		
20.	= Summe ordentliche Aufwendungen	-187.707,87	-163.506,20	-181.434,00	17.927,80		
21.	Ordentliches Ergebnis	-183.003,56	-159.793,49	-181.334,00	21.540,51		
24.	Außerordentliches Ergebnis	0,00	0,00	0,00	0,00		
25.	Jahresergebnis	-183.003,56	-159.793,49	-181.334,00	21.540,51		
28.	Saldo aus internen Leistungsbeziehungen	0,00	0,00	0,00	0,00		
29.	Ergebnis mit internen Leistungsbeziehungen	-183.003,56	-159.793,49	-181.334,00	21.540,51		

Jahresabschluss 2014

Teilfinanzhaushalt Produkt 252.01 Betrieb der Museen und des Stadtarchives							
Stadt Alfeld (Leine)							
Nr.	Bezeichnung	Ergebnis 2013	Ergebnis 2014	Ansätze 2014	Mehr (+) Weniger (-)		
	Einzahlungen aus laufender Verwaltungstätigkeit						
2.	Zuwendungen und allgemeine Umlagen	1.710,53	734,54	0,00	734,54		
5.	Privatrechtliche Entgelte	463,30	196,00	100,00	96,00		
6.	Kostenerstattungen und Kostenumlagen	0,00	1.166,96	0,00	1.166,96		
10.	= Summe der Einzahlungen aus lfd. Verwaltungstätigkeit	2.173,83	2.097,50	100,00	1.997,50		
	Auszahlungen aus lfd. Verwaltungstätigkeit						
11.	Auszahlungen für aktives Personal	-98.312,29	-99.059,19	-103.500,00	4.440,81		
13.	Ausz. f. Sach- und Dienstleist. u. ger.Verm.	-76.077,73	-50.138,56	-62.000,00	11.861,44		
16.	Sonstige haushaltswirksame Auszahlungen	-3.104,79	-3.083,65	-5.400,00	2.316,35		
17.	= Summe der Auszahlungen aus lfd. Verwaltungstätigkeit	-177.494,81	-152.281,40	-170.900,00	18.618,60		
18.	Saldo aus lfd. Verwaltungstätigkeit	-175.320,98	-150.183,90	-170.800,00	20.616,10		
	Einzahlungen für Investitionstätigkeit						
24.	= Summe der Einzahlungen aus Investitionstätigkeit	0,00	0,00	0,00	0,00		
	Auszahlungen für Investitionstätigkeit						
27.	Erwerb von beweglichem Sachvermögen	-1.652,22	0,00	-1.600,00	1.600,00		
31.	= Summe der Auszahlungen für Investitionstätigkeit	-1.652,22	0,00	-1.600,00	1.600,00		
32.	Saldo aus Investitionstätigkeit	-1.652,22	0,00	-1.600,00	1.600,00		
33.	Finanzmittelüberschuss/ -fehlbetrag	-176.973,20	-150.183,90	-172.400,00	22.216,10		
	Ein-/ Auszahlungen aus Finanzierungstätigkeit						
36.	Saldo aus Finanzierungstätigkeit	0,00	0,00	0,00	0,00		

Jahresabschluss 2014

Teilergebnishaushalt Produkt 263.01 Förderung von Musikschulen							
Stadt Alfeld (Leine)							
Nr.	Bezeichnung	Ergebnis 2013	Ergebnis 2014	Ansätze 2014	Mehr (+) Weniger (-)		
	Ordentliche Erträge						
12.	= Summe ordentliche Erträge	0,00	0,00	0,00	0,00		
	Ordentliche Aufwendungen						
13.	Aufwendungen für aktives Personal	- 1.270,52	- 1.328,48	- 1.400,00	71,52		
18.	Transferaufwendungen	-28.960,00	-28.900,00	-28.000,00	-900,00		
20.	= Summe ordentliche Aufwendungen	-30.230,52	-30.228,48	-29.400,00	-828,48		
21.	Ordentliches Ergebnis	-30.230,52	-30.228,48	-29.400,00	-828,48		
24.	Außerordentliches Ergebnis	0,00	0,00	0,00	0,00		
25.	Jahresergebnis	-30.230,52	-30.228,48	-29.400,00	-828,48		
28.	Saldo aus internen Leistungsbeziehungen	0,00	0,00	0,00	0,00		
29.	Ergebnis mit internen Leistungsbeziehungen	-30.230,52	-30.228,48	-29.400,00	-828,48		

Jahresabschluss 2014

Teilfinanzhaushalt Produkt 263.01 Förderung von Musikschulen							
Stadt Alfeld (Leine)							
Nr.	Bezeichnung	Ergebnis 2013	Ergebnis 2014	Ansätze 2014	Mehr (+) Weniger (-)		
	Einzahlungen aus laufender Verwaltungstätigkeit						
10.	= Summe der Einzahlungen aus lfd. Verwaltungstätigkeit	0,00	0,00	0,00	0,00		
	Auszahlungen aus lfd. Verwaltungstätigkeit						
11.	Auszahlungen für aktives Personal	-1.270,52	-1.328,48	-1.400,00	71,52		
15.	Transferauszahlungen	-28.960,00	-28.900,00	-28.000,00	-900,00		
17.	= Summe der Auszahlungen aus lfd. Verwaltungstätigkeit	-30.230,52	-30.228,48	-29.400,00	-828,48		
18.	Saldo aus lfd. Verwaltungstätigkeit	-30.230,52	-30.228,48	-29.400,00	-828,48		
	Einzahlungen für Investitionstätigkeit						
24.	= Summe der Einzahlungen aus Investitionstätigkeit	0,00	0,00	0,00	0,00		
	Auszahlungen für Investitionstätigkeit						
31.	= Summe der Auszahlungen für Investitionstätigkeit	0,00	0,00	0,00	0,00		
32.	Saldo aus Investitionstätigkeit	0,00	0,00	0,00	0,00		
33.	Finanzmittelüberschuss/-fehlbetrag	-30.230,52	-30.228,48	-29.400,00	-828,48		
	Ein-/ Auszahlungen aus Finanzierungstätigkeit						
36.	Saldo aus Finanzierungstätigkeit	0,00	0,00	0,00	0,00		

Jahresabschluss 2014

Teilergebnishaushalt Produkt 272.01 Heinrich-Windel-Bücherei							
Stadt Alfeld (Leine)							
Nr.	Bezeichnung	Ergebnis 2013	Ergebnis 2014	Ansätze 2014	Mehr (+) Weniger (-)		
	Ordentliche Erträge						
2.	Zuwendungen und allgemeine Umlagen	1.077,06	2.136,00	0,00	2.136,00		
6.	Privatrechtliche Entgelte	11.707,50	10.892,00	14.000,00	-3.108,00		
7.	Kostenerstattungen und Kostenumlagen	220,80	206,20	300,00	-93,80		
8.	Zinsen und ähnliche Finanzerträge	3.360,00	2.750,00	3.200,00	-450,00		
12.	= Summe ordentliche Erträge	16.365,36	15.984,20	17.500,00	-1.515,80		
	Ordentliche Aufwendungen						
13.	Aufwendungen für aktives Personal	-61.896,64	-69.603,24	-70.700,00	1.096,76		
15.	Aufwendungen für Sach- und Dienstleistungen	-19.080,38	-15.014,01	-18.500,00	3.485,99		
16.	Abschreibungen	-397,61	-436,66	-352,00	-84,66		
19.	Sonstige ordentliche Aufwendungen	-163,52	-105,04	-1.500,00	1.394,96		
20.	= Summe ordentliche Aufwendungen	-81.538,15	-85.158,95	-91.052,00	5.893,05		
21.	Ordentliches Ergebnis	-65.172,79	-69.174,75	-73.552,00	4.377,25		
24.	Außerordentliches Ergebnis	0,00	0,00	0,00	0,00		
25.	Jahresergebnis	-65.172,79	-69.174,75	-73.552,00	4.377,25		
28.	Saldo aus internen Leistungsbeziehungen	0,00	0,00	0,00	0,00		
29.	Ergebnis mit internen Leistungsbeziehungen	-65.172,79	-69.174,75	-73.552,00	4.377,25		

Jahresabschluss 2014

Teilfinanzhaushalt Produkt 272.01 Heinrich-Windel-Bücherei							
Stadt Alfeld (Leine)							
Nr.	Bezeichnung	Ergebnis 2013	Ergebnis 2014	Ansätze 2014	Mehr (+) Weniger (-)		
	Einzahlungen aus laufender Verwaltungstätigkeit						
2.	Zuwendungen und allgemeine Umlagen	995,00	2.136,00	0,00	2.136,00		
5.	Privatrechtliche Entgelte	11.707,50	10.892,00	14.000,00	-3.108,00		
6.	Kostenerstattungen und Kostenumlagen	523,40	206,20	300,00	-93,80		
7.	Zinsen und ähnliche Einzahlungen	7.141,00	2.750,00	3.200,00	-450,00		
10.	= Summe der Einzahlungen aus lfd. Verwaltungstätigkeit	20.366,90	15.984,20	17.500,00	-1.515,80		
	Auszahlungen aus lfd. Verwaltungstätigkeit						
11.	Auszahlungen für aktives Personal	-61.896,64	-69.603,24	-70.700,00	1.096,76		
13.	Ausz. f. Sach- und Dienstleist. u. ger.Verm.	-17.858,89	-15.912,61	-18.500,00	2.587,39		
16.	Sonstige haushaltswirksame Auszahlungen	-163,52	-105,04	-1.500,00	1.394,96		
17.	= Summe der Auszahlungen aus lfd. Verwaltungstätigkeit	-79.919,05	-85.620,89	-90.700,00	5.079,11		
18.	Saldo aus lfd. Verwaltungstätigkeit	-59.552,15	-69.636,69	-73.200,00	3.563,31		
	Einzahlungen für Investitionstätigkeit						
24.	= Summe der Einzahlungen aus Investitionstätigkeit	0,00	0,00	0,00	0,00		
	Auszahlungen für Investitionstätigkeit						
27.	Erwerb von beweglichem Sachvermögen	-460,68	0,00	0,00	0,00		
31.	= Summe der Auszahlungen für Investitionstätigkeit	-460,68	0,00	0,00	0,00		
32.	Saldo aus Investitionstätigkeit	-460,68	0,00	0,00	0,00		
33.	Finanzmittelüberschuss/ -fehlbetrag	-60.012,83	-69.636,69	-73.200,00	3.563,31		
	Ein-/ Auszahlungen aus Finanzierungstätigkeit						
36.	Saldo aus Finanzierungstätigkeit	0,00	0,00	0,00	0,00		

Jahresabschluss 2014

Teilergebnishaushalt Produkt 281.01 Förderung von Heimat- und Kulturpflege							
Stadt Alfeld (Leine)							
Nr.	Bezeichnung	Ergebnis 2013	Ergebnis 2014	Ansätze 2014	Mehr (+) Weniger (-)		
	Ordentliche Erträge						
6.	Privatrechtliche Entgelte	353,61	70,36	0,00	70,36		
12.	= Summe ordentliche Erträge	353,61	70,36	0,00	70,36		
	Ordentliche Aufwendungen						
13.	Aufwendungen für aktives Personal	-17.073,10	-17.764,87	-18.600,00	835,13		
15.	Aufwendungen für Sach- und Dienstleistungen	-2.209,65	-1.093,23	-8.200,00	7.106,77		
16.	Abschreibungen	-5.958,72	-5.767,86	-5.767,00	-0,86		
18.	Transferaufwendungen	-32.615,00	-34.865,00	-35.600,00	735,00		
20.	= Summe ordentliche Aufwendungen	-57.856,47	-59.490,96	-68.167,00	8.676,04		
21.	Ordentliches Ergebnis	-57.502,86	-59.420,60	-68.167,00	8.746,40		
24.	Außerordentliches Ergebnis	0,00	0,00	0,00	0,00		
25.	Jahresergebnis	-57.502,86	-59.420,60	-68.167,00	8.746,40		
28.	Saldo aus internen Leistungsbeziehungen	0,00	0,00	0,00	0,00		
29.	Ergebnis mit internen Leistungsbeziehungen	-57.502,86	-59.420,60	-68.167,00	8.746,40		

Jahresabschluss 2014

Teilfinanzhaushalt Produkt 281.01 Förderung von Heimat- und Kulturpflege							
Stadt Alfeld (Leine)							
Nr.	Bezeichnung	Ergebnis 2013	Ergebnis 2014	Ansätze 2014	Mehr (+) Weniger (-)		
	Einzahlungen aus laufender Verwaltungstätigkeit						
5.	Privatrechtliche Entgelte	353,61	70,36	0,00	70,36		
10.	= Summe der Einzahlungen aus lfd. Verwaltungstätigkeit	353,61	70,36	0,00	70,36		
	Auszahlungen aus lfd. Verwaltungstätigkeit						
11.	Auszahlungen für aktives Personal	-17.073,10	-17.764,87	-18.600,00	835,13		
13.	Ausz. f. Sach- und Dienstleist. u. ger.Verm.	-2.687,17	-1.920,28	-8.200,00	6.279,72		
15.	Transferauszahlungen	-32.615,00	-34.865,00	-35.600,00	735,00		
17.	= Summe der Auszahlungen aus lfd. Verwaltungstätigkeit	-52.375,27	-54.550,15	-62.400,00	7.849,85		
18.	Saldo aus lfd. Verwaltungstätigkeit	-52.021,66	-54.479,79	-62.400,00	7.920,21		
	Einzahlungen für Investitionstätigkeit						
24.	= Summe der Einzahlungen aus Investitionstätigkeit	0,00	0,00	0,00	0,00		
	Auszahlungen für Investitionstätigkeit						
29.	Aktivierbare Zuwendungen	-45.000,00	0,00	0,00	0,00		
31.	= Summe der Auszahlungen für Investitionstätigkeit	-45.000,00	0,00	0,00	0,00		
32.	Saldo aus Investitionstätigkeit	-45.000,00	0,00	0,00	0,00		
33.	Finanzmittelüberschuss/ -fehlbetrag	-97.021,66	-54.479,79	-62.400,00	7.920,21		
	Ein-/ Auszahlungen aus Finanzierungstätigkeit						
36.	Saldo aus Finanzierungstätigkeit	0,00	0,00	0,00	0,00		

Jahresabschluss 2014

Teilergebnishaushalt Produkt 291.01 Förderung von Kirchengemeinden							
Stadt Alfeld (Leine)							
Nr.	Bezeichnung	Ergebnis 2013	Ergebnis 2014	Ansätze 2014	Mehr (+) Weniger (-)		
	Ordentliche Erträge						
3.	Auflösungserträge aus Sonderposten	49,11	49,11	49,00	0,11		
12.	= Summe ordentliche Erträge	49,11	49,11	49,00	0,11		
	Ordentliche Aufwendungen						
16.	Abschreibungen	-1.075,75	-1.075,76	-1.076,00	0,24		
18.	Transferaufwendungen	-350.000,00	-200.000,00	-200.000,00	0,00		
20.	= Summe ordentliche Aufwendungen	-351.075,75	-201.075,76	-201.076,00	0,24		
21.	Ordentliches Ergebnis	-351.026,64	-201.026,65	-201.027,00	0,35		
24.	Außerordentliches Ergebnis	0,00	0,00	0,00	0,00		
25.	Jahresergebnis	-351.026,64	-201.026,65	-201.027,00	0,35		
28.	Saldo aus internen Leistungsbeziehungen	0,00	0,00	0,00	0,00		
29.	Ergebnis mit internen Leistungsbeziehungen	-351.026,64	-201.026,65	-201.027,00	0,35		

Jahresabschluss 2014

Teilfinanzhaushalt Produkt 291.01 Förderung von Kirchengemeinden							
Stadt Alfeld (Leine)							
Nr.	Bezeichnung	Ergebnis 2013	Ergebnis 2014	Ansätze 2014	Mehr (+) Weniger (-)		
	Einzahlungen aus laufender Verwaltungstätigkeit						
10.	= Summe der Einzahlungen aus lfd. Verwaltungstätigkeit	0,00	0,00	0,00	0,00		
	Auszahlungen aus lfd. Verwaltungstätigkeit						
15.	Transferauszahlungen	-36.250,00	-200.000,00	-200.000,00	0,00		
17.	= Summe der Auszahlungen aus lfd. Verwaltungstätigkeit	-36.250,00	-200.000,00	-200.000,00	0,00		
18.	Saldo aus lfd. Verwaltungstätigkeit	-36.250,00	-200.000,00	-200.000,00	0,00		
	Einzahlungen für Investitionstätigkeit						
24.	= Summe der Einzahlungen aus Investitionstätigkeit	0,00	0,00	0,00	0,00		
	Auszahlungen für Investitionstätigkeit						
31.	= Summe der Auszahlungen für Investitionstätigkeit	0,00	0,00	0,00	0,00		
32.	Saldo aus Investitionstätigkeit	0,00	0,00	0,00	0,00		
33.	Finanzmittelüberschuss/ -fehlbetrag	-36.250,00	-200.000,00	-200.000,00	0,00		
	Ein-/ Auszahlungen aus Finanzierungstätigkeit						
36.	Saldo aus Finanzierungstätigkeit	0,00	0,00	0,00	0,00		

Jahresabschluss 2014

Teilergebnishaushalt Produkt 575.01 Tourismusförderung							
Stadt Alfeld (Leine)							
Nr.	Bezeichnung	Ergebnis 2013	Ergebnis 2014	Ansätze 2014	Mehr (+) Weniger (-)		
	Ordentliche Erträge						
2.	Zuwendungen und allgemeine Umlagen	400,00	0,00	0,00	0,00		
6.	Privatrechtliche Entgelte	0,00	2.546,00	0,00	2.546,00		
12.	= Summe ordentliche Erträge	400,00	2.546,00	0,00	2.546,00		
	Ordentliche Aufwendungen						
15.	Aufwendungen für Sach- und Dienstleistungen	-22.080,94	-22.280,25	-24.800,00	2.519,75		
16.	Abschreibungen	-1.304,28	-996,38	-975,00	-21,38		
19.	Sonstige ordentliche Aufwendungen	-3.942,24	-1.385,49	-2.700,00	1.314,51		
20.	= Summe ordentliche Aufwendungen	-27.327,46	-24.662,12	-28.475,00	3.812,88		
21.	Ordentliches Ergebnis	-26.927,46	-22.116,12	-28.475,00	6.358,88		
24.	Außerordentliches Ergebnis	0,00	0,00	0,00	0,00		
25.	Jahresergebnis	-26.927,46	-22.116,12	-28.475,00	6.358,88		
28.	Saldo aus internen Leistungsbeziehungen	0,00	0,00	0,00	0,00		
29.	Ergebnis mit internen Leistungsbeziehungen	-26.927,46	-22.116,12	-28.475,00	6.358,88		

Jahresabschluss 2014

Teilfinanzhaushalt Produkt 575.01 Tourismusförderung							
Stadt Alfeld (Leine)							
Nr.	Bezeichnung	Ergebnis 2013	Ergebnis 2014	Ansätze 2014	Mehr (+) Weniger (-)		
	Einzahlungen aus laufender Verwaltungstätigkeit						
2.	Zuwendungen und allgemeine Umlagen	400,00	0,00	0,00	0,00		
5.	Privatrechtliche Entgelte	0,00	2.546,00	0,00	2.546,00		
10.	= Summe der Einzahlungen aus lfd. Verwaltungstätigkeit	400,00	2.546,00	0,00	2.546,00		
	Auszahlungen aus lfd. Verwaltungstätigkeit						
13.	Ausz. f. Sach- und Dienstleist. u. ger.Verm.	-16.349,14	-24.712,17	-24.800,00	87,83		
16.	Sonstige haushaltswirksame Auszahlungen	-2.183,42	-3.144,31	-2.700,00	-444,31		
17.	= Summe der Auszahlungen aus lfd. Verwaltungstätigkeit	-18.532,56	-27.856,48	-27.500,00	-356,48		
18.	Saldo aus lfd. Verwaltungstätigkeit	-18.132,56	-25.310,48	-27.500,00	2.189,52		
	Einzahlungen für Investitionstätigkeit						
24.	= Summe der Einzahlungen aus Investitionstätigkeit	0,00	0,00	0,00	0,00		
	Auszahlungen für Investitionstätigkeit						
27.	Erwerb von beweglichem Sachvermögen	0,00	-5.247,90	-4.000,00	-1.247,90		
31.	= Summe der Auszahlungen für Investitionstätigkeit	0,00	-5.247,90	-4.000,00	-1.247,90		
32.	Saldo aus Investitionstätigkeit	0,00	-5.247,90	-4.000,00	-1.247,90		
33.	Finanzmittelüberschuss/ -fehlbetrag	-18.132,56	-30.558,38	-31.500,00	941,62		
	Ein-/ Auszahlungen aus Finanzierungstätigkeit						
36.	Saldo aus Finanzierungstätigkeit	0,00	0,00	0,00	0,00		

Jahresabschluss 2014

Teilergebnishaushalt Produktbereich 1.2.04 Schule							
Stadt Alfeld (Leine)							
Nr.	Bezeichnung	Ergebnis 2013	Ergebnis 2014	Ansätze 2014	Mehr (+) Weniger (-)		
	Ordentliche Erträge						
2.	Zuwendungen und allgemeine Umlagen	4.841,96	2.721,00	2.900,00	-179,00		
3.	Auflösungserträge aus Sonderposten	19.514,81	17.181,00	7.106,00	10.075,00		
6.	Privatrechtliche Entgelte	4.874,13	4.832,90	5.000,00	-167,10		
7.	Kostenerstattungen und Kostenumlagen	11.936,94	8.688,14	7.000,00	1.688,14		
12.	= Summe ordentliche Erträge	41.167,84	33.423,04	22.006,00	11.417,04		
	Ordentliche Aufwendungen						
13.	Aufwendungen für aktives Personal	-403.684,26	-387.479,69	-423.100,00	35.620,31		
15.	Aufwendungen für Sach- und Dienstleistungen	-574.619,98	-299.359,57	-334.100,00	34.740,43		
16.	Abschreibungen	-48.874,76	-44.426,26	-36.501,00	-7.925,26		
18.	Transferaufwendungen	-14.929,28	-25.514,37	0,00	-25.514,37		
19.	Sonstige ordentliche Aufwendungen	-28.506,70	-31.847,69	-33.200,00	1.352,31		
20.	= Summe ordentliche Aufwendungen	-1.070.614,98	-788.627,58	-826.901,00	38.273,42		
21.	Ordentliches Ergebnis	-1.029.447,14	-755.204,54	-804.895,00	49.690,46		
22.	Außerordentliche Erträge	328,05	0,00	0,00	0,00		
24.	Außerordentliches Ergebnis	328,05	0,00	0,00	0,00		
25.	Jahresergebnis	-1.029.119,09	-755.204,54	-804.895,00	49.690,46		
28.	Saldo aus internen Leistungsbeziehungen	0,00	0,00	0,00	0,00		
29.	Ergebnis mit internen Leistungsbeziehungen	-1.029.119,09	-755.204,54	-804.895,00	49.690,46		

Jahresabschluss 2014

Teilfinanzhaushalt Produktbereich 1.2.04 Schule							
Stadt Alfeld (Leine)							
Nr.	Bezeichnung	Ergebnis 2013	Ergebnis 2014	Ansätze 2014	Mehr (+) Weniger (-)		
	Einzahlungen aus laufender Verwaltungstätigkeit						
2.	Zuwendungen und allgemeine Umlagen	5.370,66	2.721,00	2.900,00	-179,00		
5.	Privatrechtliche Entgelte	4.874,13	4.832,90	5.000,00	-167,10		
6.	Kostenerstattungen und Kostenumlagen	13.146,70	8.717,81	7.000,00	1.717,81		
9.	Sonstige haushaltswirksame Einzahlungen	28,05	0,00	0,00	0,00		
10.	= Summe der Einzahlungen aus lfd. Verwaltungstätigkeit	23.419,54	16.271,71	14.900,00	1.371,71		
	Auszahlungen aus lfd. Verwaltungstätigkeit						
11.	Auszahlungen für aktives Personal	-403.793,94	-387.479,69	-423.100,00	35.620,31		
13.	Ausz. f. Sach- und Dienstleist. u. ger.Verm.	-313.967,61	-418.883,77	-334.100,00	-84.783,77		
15.	Transferauszahlungen	-11.943,43	-28.500,22	0,00	-28.500,22		
16.	Sonstige haushaltswirksame Auszahlungen	-28.468,58	-31.847,69	-33.200,00	1.352,31		
17.	= Summe der Auszahlungen aus lfd. Verwaltungstätigkeit	-758.173,56	-866.711,37	-790.400,00	-76.311,37		
18.	Saldo aus lfd. Verwaltungstätigkeit	-734.754,02	-850.439,66	-775.500,00	-74.939,66		
	Einzahlungen für Investitionstätigkeit						
19.	Zuwendungen für Investitionstätigkeit	2.754,59	3.119,04	0,00	3.119,04		
21.	Veräußerung von Sachvermögen	300,00	0,00	0,00	0,00		
24.	= Summe der Einzahlungen aus Investitionstätigkeit	3.054,59	3.119,04	0,00	3.119,04		
	Auszahlungen für Investitionstätigkeit						
25.	Erwerb von Grundstücken und Gebäuden	0,00	-16.609,41	0,00	-16.609,41		
26.	Baumaßnahmen	-73.763,89	-406.297,33	-1.158.100,00	751.802,67		
27.	Erwerb von beweglichem Sachvermögen	-22.414,31	-24.116,02	-42.790,69	18.674,67		
31.	= Summe der Auszahlungen für Investitionstätigkeit	-96.178,20	-447.022,76	-1.200.890,69	753.867,93		
32.	Saldo aus Investitionstätigkeit	-93.123,61	-443.903,72	-1.200.890,69	756.986,97		
33.	Finanzmittelüberschuss/-fehlbetrag	-827.877,63	-1.294.343,38	-1.976.390,69	682.047,31		
	Ein-/ Auszahlungen aus Finanzierungstätigkeit						
36.	Saldo aus Finanzierungstätigkeit	0,00	0,00	0,00	0,00		

Jahresabschluss 2014

Teilergebnishaushalt Produkt 211.01 Betrieb der Grundschulen							
Stadt Alfeld (Leine)							
Nr.	Bezeichnung	Ergebnis 2013	Ergebnis 2014	Ansätze 2014	Mehr (+) Weniger (-)		
	Ordentliche Erträge						
2.	Zuwendungen und allgemeine Umlagen	4.841,96	2.721,00	2.900,00	-179,00		
3.	Auflösungserträge aus Sonderposten	19.514,81	17.181,00	7.106,00	10.075,00		
6.	Privatrechtliche Entgelte	4.874,13	4.832,90	5.000,00	-167,10		
7.	Kostenerstattungen und Kostenumlagen	11.936,94	8.688,14	7.000,00	1.688,14		
12.	= Summe ordentliche Erträge	41.167,84	33.423,04	22.006,00	11.417,04		
	Ordentliche Aufwendungen						
13.	Aufwendungen für aktives Personal	-403.684,26	-387.479,69	-423.100,00	35.620,31		
15.	Aufwendungen für Sach- und Dienstleistungen	-574.619,98	-299.359,57	-334.100,00	34.740,43		
16.	Abschreibungen	-48.874,76	-44.426,26	-36.501,00	-7.925,26		
18.	Transferaufwendungen	-14.929,28	-25.514,37	0,00	-25.514,37		
19.	Sonstige ordentliche Aufwendungen	-28.506,70	-31.847,69	-33.200,00	1.352,31		
20.	= Summe ordentliche Aufwendungen	-1.070.614,98	-788.627,58	-826.901,00	38.273,42		
21.	Ordentliches Ergebnis	-1.029.447,14	-755.204,54	-804.895,00	49.690,46		
22.	Außerordentliche Erträge	328,05	0,00	0,00	0,00		
24.	Außerordentliches Ergebnis	328,05	0,00	0,00	0,00		
25.	Jahresergebnis	-1.029.119,09	-755.204,54	-804.895,00	49.690,46		
28.	Saldo aus internen Leistungsbeziehungen	0,00	0,00	0,00	0,00		
29.	Ergebnis mit internen Leistungsbeziehungen	-1.029.119,09	-755.204,54	-804.895,00	49.690,46		

Jahresabschluss 2014

Teilfinanzhaushalt Produkt 211.01 Betrieb der Grundschulen							
Stadt Alfeld (Leine)							
Nr.	Bezeichnung	Ergebnis 2013	Ergebnis 2014	Ansätze 2014	Mehr (+) Weniger (-)		
	Einzahlungen aus laufender Verwaltungstätigkeit						
2.	Zuwendungen und allgemeine Umlagen	5.370,66	2.721,00	2.900,00	-179,00		
5.	Privatrechtliche Entgelte	4.874,13	4.832,90	5.000,00	-167,10		
6.	Kostenerstattungen und Kostenumlagen	13.146,70	8.717,81	7.000,00	1.717,81		
9.	Sonstige haushaltswirksame Einzahlungen	28,05	0,00	0,00	0,00		
10.	= Summe der Einzahlungen aus lfd. Verwaltungstätigkeit	23.419,54	16.271,71	14.900,00	1.371,71		
	Auszahlungen aus lfd. Verwaltungstätigkeit						
11.	Auszahlungen für aktives Personal	-403.793,94	-387.479,69	-423.100,00	35.620,31		
13.	Ausz. f. Sach- und Dienstleist. u. ger.Verm.	-313.967,61	-418.883,77	-334.100,00	-84.783,77		
15.	Transferauszahlungen	-11.943,43	-28.500,22	0,00	-28.500,22		
16.	Sonstige haushaltswirksame Auszahlungen	-28.468,58	-31.847,69	-33.200,00	1.352,31		
17.	= Summe der Auszahlungen aus lfd. Verwaltungstätigkeit	-758.173,56	-866.711,37	-790.400,00	-76.311,37		
18.	Saldo aus lfd. Verwaltungstätigkeit	-734.754,02	-850.439,66	-775.500,00	-74.939,66		
	Einzahlungen für Investitionstätigkeit						
19.	Zuwendungen für Investitionstätigkeit	2.754,59	3.119,04	0,00	3.119,04		
21.	Veräußerung von Sachvermögen	300,00	0,00	0,00	0,00		
24.	= Summe der Einzahlungen aus Investitionstätigkeit	3.054,59	3.119,04	0,00	3.119,04		
	Auszahlungen für Investitionstätigkeit						
25.	Erwerb von Grundstücken und Gebäuden	0,00	-16.609,41	0,00	-16.609,41		
26.	Baumaßnahmen	-73.763,89	-406.297,33	-1.158.100,00	751.802,67		
27.	Erwerb von beweglichem Sachvermögen	-22.414,31	-24.116,02	-42.790,69	18.674,67		
31.	= Summe der Auszahlungen für Investitionstätigkeit	-96.178,20	-447.022,76	-1.200.890,69	753.867,93		
32.	Saldo aus Investitionstätigkeit	-93.123,61	-443.903,72	-1.200.890,69	756.986,97		
33.	Finanzmittelüberschuss/-fehlbetrag	-827.877,63	-1.294.343,38	-1.976.390,69	682.047,31		
	Ein-/ Auszahlungen aus Finanzierungstätigkeit						
36.	Saldo aus Finanzierungstätigkeit	0,00	0,00	0,00	0,00		

Jahresabschluss 2014

Teilergebnishaushalt Produktbereich 1.2.05 Sport							
Stadt Alfeld (Leine)							
Nr.	Bezeichnung	Ergebnis 2013	Ergebnis 2014	Ansätze 2014	Mehr (+) Weniger (-)		
	Ordentliche Erträge						
3.	Auflösungserträge aus Sonderposten	4.930,89	4.930,86	0,00	4.930,86		
5.	Öffentlich-rechtliche Entgelte	344,00	164,00	0,00	164,00		
6.	Privatrechtliche Entgelte	11.176,14	32.118,77	46.500,00	-14.381,23		
7.	Kostenerstattungen und Kostenumlagen	0,00	223,12	0,00	223,12		
11.	Sonstige ordentliche Erträge	0,00	1.543,96	0,00	1.543,96		
12.	= Summe ordentliche Erträge	16.451,03	38.980,71	46.500,00	-7.519,29		
	Ordentliche Aufwendungen						
13.	Aufwendungen für aktives Personal	-123.072,84	-152.656,50	-155.200,00	2.543,50		
15.	Aufwendungen für Sach- und Dienstleistungen	-269.140,28	-303.949,17	-310.800,00	6.850,83		
16.	Abschreibungen	-110.207,02	-106.578,05	-104.455,00	-2.123,05		
18.	Transferaufwendungen	0,00	-15.855,84	-14.000,00	-1.855,84		
19.	Sonstige ordentliche Aufwendungen	-1.118,36	-278,04	-1.500,00	1.221,96		
20.	= Summe ordentliche Aufwendungen	-503.538,50	-579.317,60	-585.955,00	6.637,40		
21.	Ordentliches Ergebnis	-487.087,47	-540.336,89	-539.455,00	-881,89		
24.	Außerordentliches Ergebnis	0,00	0,00	0,00	0,00		
25.	Jahresergebnis	-487.087,47	-540.336,89	-539.455,00	-881,89		
28.	Saldo aus internen Leistungsbeziehungen	0,00	0,00	0,00	0,00		
29.	Ergebnis mit internen Leistungsbeziehungen	-487.087,47	-540.336,89	-539.455,00	-881,89		

Jahresabschluss 2014

Teilfinanzhaushalt Produktbereich 1.2.05 Sport							
Stadt Alfeld (Leine)							
Nr.	Bezeichnung	Ergebnis 2013	Ergebnis 2014	Ansätze 2014	Mehr (+) Weniger (-)		
	Einzahlungen aus laufender Verwaltungstätigkeit						
4.	Öffentlich-rechtliche Entgelte	344,00	164,00	0,00	164,00		
5.	Privatrechtliche Entgelte	11.176,11	35.670,59	46.500,00	-10.829,41		
6.	Kostenerstattungen und Kostenumlagen	0,00	223,12	0,00	223,12		
10.	= Summe der Einzahlungen aus lfd. Verwaltungstätigkeit	11.520,11	36.057,71	46.500,00	-10.442,29		
	Auszahlungen aus lfd. Verwaltungstätigkeit						
11.	Auszahlungen für aktives Personal	-123.072,84	-152.656,50	-155.200,00	2.543,50		
13.	Ausz. f. Sach- und Dienstleist. u. ger.Verm.	-269.217,10	-292.493,83	-310.800,00	18.306,17		
15.	Transferauszahlungen	0,00	-15.855,84	-14.000,00	-1.855,84		
16.	Sonstige haushaltswirksame Auszahlungen	-1.118,36	-278,04	-1.500,00	1.221,96		
17.	= Summe der Auszahlungen aus lfd. Verwaltungstätigkeit	-393.408,30	-461.284,21	-481.500,00	20.215,79		
18.	Saldo aus lfd. Verwaltungstätigkeit	-381.888,19	-425.226,50	-435.000,00	9.773,50		
	Einzahlungen für Investitionstätigkeit						
19.	Zuwendungen für Investitionstätigkeit	0,00	302.350,00	986.000,00	-683.650,00		
24.	= Summe der Einzahlungen aus Investitionstätigkeit	0,00	302.350,00	986.000,00	-683.650,00		
	Auszahlungen für Investitionstätigkeit						
25.	Erwerb von Grundstücken und Gebäuden	-1.063,64	0,00	0,00	0,00		
26.	Baumaßnahmen	-195.752,40	-794.944,83	-1.652.700,00	857.755,17		
27.	Erwerb von beweglichem Sachvermögen	-9.057,25	-13.379,65	-79.570,00	66.190,35		
31.	= Summe der Auszahlungen für Investitionstätigkeit	-205.873,29	-808.324,48	-1.732.270,00	923.945,52		
32.	Saldo aus Investitionstätigkeit	-205.873,29	-505.974,48	-746.270,00	240.295,52		
33.	Finanzmittelüberschuss/ -fehlbetrag	-587.761,48	-931.200,98	-1.181.270,00	250.069,02		
	Ein-/ Auszahlungen aus Finanzierungstätigkeit						
36.	Saldo aus Finanzierungstätigkeit	0,00	0,00	0,00	0,00		

Jahresabschluss 2014

Teilergebnishaushalt Produkt 421.01 Sportförderung und Verwaltung der Sportangelegenheiten							
Stadt Alfeld (Leine)							
Nr.	Bezeichnung	Ergebnis 2013	Ergebnis 2014	Ansätze 2014	Mehr (+) Weniger (-)		
	Ordentliche Erträge						
6.	Privatrechtliche Entgelte	0,00	20.255,07	35.800,00	-15.544,93		
12.	= Summe ordentliche Erträge	0,00	20.255,07	35.800,00	-15.544,93		
	Ordentliche Aufwendungen						
13.	Aufwendungen für aktives Personal	-42.644,34	-54.138,41	-55.900,00	1.761,59		
15.	Aufwendungen für Sach- und Dienstleistungen	-61.645,80	-58.208,73	-69.500,00	11.291,27		
19.	Sonstige ordentliche Aufwendungen	-5,67	-33,03	0,00	-33,03		
20.	= Summe ordentliche Aufwendungen	-104.295,81	-112.380,17	-125.400,00	13.019,83		
21.	Ordentliches Ergebnis	-104.295,81	-92.125,10	-89.600,00	-2.525,10		
24.	Außerordentliches Ergebnis	0,00	0,00	0,00	0,00		
25.	Jahresergebnis	-104.295,81	-92.125,10	-89.600,00	-2.525,10		
28.	Saldo aus internen Leistungsbeziehungen	0,00	0,00	0,00	0,00		
29.	Ergebnis mit internen Leistungsbeziehungen	-104.295,81	-92.125,10	-89.600,00	-2.525,10		

Jahresabschluss 2014

Teilfinanzhaushalt Produkt 421.01 Sportförderung und Verwaltung der Sportangelegenheiten

Stadt Alfeld (Leine)

Nr.	Bezeichnung	Ergebnis 2013	Ergebnis 2014	Ansätze 2014	Mehr (+) Weniger (-)		
	Einzahlungen aus laufender Verwaltungstätigkeit						
5.	Privatrechtliche Entgelte	0,00	23.806,86	35.800,00	-11.993,14		
10.	= Summe der Einzahlungen aus lfd. Verwaltungstätigkeit	0,00	23.806,86	35.800,00	-11.993,14		
	Auszahlungen aus lfd. Verwaltungstätigkeit						
11.	Auszahlungen für aktives Personal	-42.644,34	-54.138,41	-55.900,00	1.761,59		
13.	Ausz. f. Sach- und Dienstleist. u. ger.Verm.	-61.645,80	-58.208,73	-69.500,00	11.291,27		
16.	Sonstige haushaltswirksame Auszahlungen	-5,67	-33,03	0,00	-33,03		
17.	= Summe der Auszahlungen aus lfd. Verwaltungstätigkeit	-104.295,81	-112.380,17	-125.400,00	13.019,83		
18.	Saldo aus lfd. Verwaltungstätigkeit	-104.295,81	-88.573,31	-89.600,00	1.026,69		
	Einzahlungen für Investitionstätigkeit						
24.	= Summe der Einzahlungen aus Investitionstätigkeit	0,00	0,00	0,00	0,00		
	Auszahlungen für Investitionstätigkeit						
26.	Baumaßnahmen	0,00	-5.210,93	0,00	-5.210,93		
31.	= Summe der Auszahlungen für Investitionstätigkeit	0,00	-5.210,93	0,00	-5.210,93		
32.	Saldo aus Investitionstätigkeit	0,00	-5.210,93	0,00	-5.210,93		
33.	Finanzmittelüberschuss/ -fehlbetrag	-104.295,81	-93.784,24	-89.600,00	-4.184,24		
	Ein-/ Auszahlungen aus Finanzierungstätigkeit						
36.	Saldo aus Finanzierungstätigkeit	0,00	0,00	0,00	0,00		

Jahresabschluss 2014

Teilergebnishaushalt Produkt 424.01 Sportstätten							
Stadt Alfeld (Leine)							
Nr.	Bezeichnung	Ergebnis 2013	Ergebnis 2014	Ansätze 2014	Mehr (+) Weniger (-)		
	Ordentliche Erträge						
3.	Auflösungserträge aus Sonderposten	4.930,89	4.930,86	0,00	4.930,86		
5.	Öffentlich-rechtliche Entgelte	344,00	164,00	0,00	164,00		
6.	Privatrechtliche Entgelte	11.176,14	11.863,70	10.700,00	1.163,70		
7.	Kostenerstattungen und Kostenumlagen	0,00	223,12	0,00	223,12		
11.	Sonstige ordentliche Erträge	0,00	1.543,96	0,00	1.543,96		
12.	= Summe ordentliche Erträge	16.451,03	18.725,64	10.700,00	8.025,64		
	Ordentliche Aufwendungen						
13.	Aufwendungen für aktives Personal	-80.428,50	-98.518,09	-99.300,00	781,91		
15.	Aufwendungen für Sach- und Dienstleistungen	-207.494,48	-245.740,44	-241.300,00	-4.440,44		
16.	Abschreibungen	-110.207,02	-106.578,05	-104.455,00	-2.123,05		
18.	Transferaufwendungen	0,00	-15.855,84	-14.000,00	-1.855,84		
19.	Sonstige ordentliche Aufwendungen	-1.112,69	-245,01	-1.500,00	1.254,99		
20.	= Summe ordentliche Aufwendungen	-399.242,69	-466.937,43	-460.555,00	-6.382,43		
21.	Ordentliches Ergebnis	-382.791,66	-448.211,79	-449.855,00	1.643,21		
24.	Außerordentliches Ergebnis	0,00	0,00	0,00	0,00		
25.	Jahresergebnis	-382.791,66	-448.211,79	-449.855,00	1.643,21		
28.	Saldo aus internen Leistungsbeziehungen	0,00	0,00	0,00	0,00		
29.	Ergebnis mit internen Leistungsbeziehungen	-382.791,66	-448.211,79	-449.855,00	1.643,21		

Jahresabschluss 2014

Teilfinanzhaushalt Produkt 424.01 Sportstätten							
Stadt Alfeld (Leine)							
Nr.	Bezeichnung	Ergebnis 2013	Ergebnis 2014	Ansätze 2014	Mehr (+) Weniger (-)		
	Einzahlungen aus laufender Verwaltungstätigkeit						
4.	Öffentlich-rechtliche Entgelte	344,00	164,00	0,00	164,00		
5.	Privatrechtliche Entgelte	11.176,11	11.863,73	10.700,00	1.163,73		
6.	Kostenerstattungen und Kostenumlagen	0,00	223,12	0,00	223,12		
10.	= Summe der Einzahlungen aus lfd. Verwaltungstätigkeit	11.520,11	12.250,85	10.700,00	1.550,85		
	Auszahlungen aus lfd. Verwaltungstätigkeit						
11.	Auszahlungen für aktives Personal	-80.428,50	-98.518,09	-99.300,00	781,91		
13.	Ausz. f. Sach- und Dienstleist. u. ger.Verm.	-207.571,30	-234.285,10	-241.300,00	7.014,90		
15.	Transferauszahlungen	0,00	-15.855,84	-14.000,00	-1.855,84		
16.	Sonstige haushaltswirksame Auszahlungen	-1.112,69	-245,01	-1.500,00	1.254,99		
17.	= Summe der Auszahlungen aus lfd. Verwaltungstätigkeit	-289.112,49	-348.904,04	-356.100,00	7.195,96		
18.	Saldo aus lfd. Verwaltungstätigkeit	-277.592,38	-336.653,19	-345.400,00	8.746,81		
	Einzahlungen für Investitionstätigkeit						
19.	Zuwendungen für Investitionstätigkeit	0,00	302.350,00	986.000,00	-683.650,00		
24.	= Summe der Einzahlungen aus Investitionstätigkeit	0,00	302.350,00	986.000,00	-683.650,00		
	Auszahlungen für Investitionstätigkeit						
25.	Erwerb von Grundstücken und Gebäuden	-1.063,64	0,00	0,00	0,00		
26.	Baumaßnahmen	-195.752,40	-789.733,90	-1.652.700,00	862.966,10		
27.	Erwerb von beweglichem Sachvermögen	-9.057,25	-13.379,65	-79.570,00	66.190,35		
31.	= Summe der Auszahlungen für Investitionstätigkeit	-205.873,29	-803.113,55	-1.732.270,00	929.156,45		
32.	Saldo aus Investitionstätigkeit	-205.873,29	-500.763,55	-746.270,00	245.506,45		
33.	Finanzmittelüberschuss/ -fehlbetrag	-483.465,67	-837.416,74	-1.091.670,00	254.253,26		
	Ein-/ Auszahlungen aus Finanzierungstätigkeit						
36.	Saldo aus Finanzierungstätigkeit	0,00	0,00	0,00	0,00		

Jahresabschluss 2014

Teilergebnishaushalt Produktbereich 1.2.07 7 Berge Bad							
Stadt Alfeld (Leine)							
Nr.	Bezeichnung	Ergebnis 2013	Ergebnis 2014	Ansätze 2014	Mehr (+) Weniger (-)		
	Ordentliche Erträge						
2.	Zuwendungen und allgemeine Umlagen	17.810,00	17.000,00	17.000,00	0,00		
3.	Auflösungserträge aus Sonderposten	11.413,47	11.455,13	0,00	11.455,13		
6.	Privatrechtliche Entgelte	383.567,51	342.054,57	411.400,00	-69.345,43		
7.	Kostenerstattungen und Kostenumlagen	0,00	52,65	0,00	52,65		
11.	Sonstige ordentliche Erträge	27,49	82,95	0,00	82,95		
12.	= Summe ordentliche Erträge	412.818,47	370.645,30	428.400,00	-57.754,70		
	Ordentliche Aufwendungen						
13.	Aufwendungen für aktives Personal	-836.104,99	-831.210,62	-879.600,00	48.389,38		
15.	Aufwendungen für Sach- und Dienstleistungen	-602.473,55	-549.545,65	-697.200,00	147.654,35		
16.	Abschreibungen	-426.271,02	-426.574,98	-380.889,00	-45.685,98		
19.	Sonstige ordentliche Aufwendungen	-4.279,79	-2.057,65	-5.900,00	3.842,35		
20.	= Summe ordentliche Aufwendungen	-1.869.129,35	-1.809.388,90	-1.963.589,00	154.200,10		
21.	Ordentliches Ergebnis	-1.456.310,88	-1.438.743,60	-1.535.189,00	96.445,40		
22.	Außerordentliche Erträge	1.177,30	240,70	0,00	240,70		
23.	Außerordentliche Aufwendungen	-5.174,60	0,00	0,00	0,00		
24.	Außerordentliches Ergebnis	-3.997,30	240,70	0,00	240,70		
25.	Jahresergebnis	-1.460.308,18	-1.438.502,90	-1.535.189,00	96.686,10		
28.	Saldo aus internen Leistungsbeziehungen	0,00	0,00	0,00	0,00		
29.	Ergebnis mit internen Leistungsbeziehungen	-1.460.308,18	-1.438.502,90	-1.535.189,00	96.686,10		

Jahresabschluss 2014

Teilfinanzhaushalt Produktbereich 1.2.07 7 Berge Bad							
Stadt Alfeld (Leine)							
Nr.	Bezeichnung	Ergebnis 2013	Ergebnis 2014	Ansätze 2014	Mehr (+) Weniger (-)		
	Einzahlungen aus laufender Verwaltungstätigkeit						
2.	Zuwendungen und allgemeine Umlagen	17.810,00	17.000,00	17.000,00	0,00		
5.	Privatrechtliche Entgelte	380.517,74	348.262,74	411.400,00	-63.137,26		
9.	Sonstige haushaltswirksame Einzahlungen	32.680,79	27.826,40	0,00	27.826,40		
10.	= Summe der Einzahlungen aus lfd. Verwaltungstätigkeit	431.008,53	393.089,14	428.400,00	-35.310,86		
	Auszahlungen aus lfd. Verwaltungstätigkeit						
11.	Auszahlungen für aktives Personal	-836.104,99	-831.210,62	-879.600,00	48.389,38		
13.	Ausz. f. Sach- und Dienstleist. u. ger.Verm.	-581.928,86	-573.399,48	-697.200,00	123.800,52		
16.	Sonstige haushaltswirksame Auszahlungen	-93.582,59	-104.056,89	-5.900,00	-98.156,89		
17.	= Summe der Auszahlungen aus lfd. Verwaltungstätigkeit	-1.511.616,44	-1.508.666,99	-1.582.700,00	74.033,01		
18.	Saldo aus lfd. Verwaltungstätigkeit	-1.080.607,91	-1.115.577,85	-1.154.300,00	38.722,15		
	Einzahlungen für Investitionstätigkeit						
19.	Zuwendungen für Investitionstätigkeit	0,00	500,00	0,00	500,00		
21.	Veräußerung von Sachvermögen	1.177,30	240,70	0,00	240,70		
24.	= Summe der Einzahlungen aus Investitionstätigkeit	1.177,30	740,70	0,00	740,70		
	Auszahlungen für Investitionstätigkeit						
25.	Erwerb von Grundstücken und Gebäuden	0,00	-32.820,59	0,00	-32.820,59		
26.	Baumaßnahmen	-66.053,88	-6.205,27	-410.000,00	403.794,73		
27.	Erwerb von beweglichem Sachvermögen	-41.050,18	-18.993,79	-22.100,00	3.106,21		
31.	= Summe der Auszahlungen für Investitionstätigkeit	-107.104,06	-58.019,65	-432.100,00	374.080,35		
32.	Saldo aus Investitionstätigkeit	-105.926,76	-57.278,95	-432.100,00	374.821,05		
33.	Finanzmittelüberschuss/ -fehlbetrag	-1.186.534,67	-1.172.856,80	-1.586.400,00	413.543,20		
	Ein-/ Auszahlungen aus Finanzierungstätigkeit						
36.	Saldo aus Finanzierungstätigkeit	0,00	0,00	0,00	0,00		

Jahresabschluss 2014

Teilergebnishaushalt Produkt 424.02 7 Berge Bad							
Stadt Alfeld (Leine)							
Nr.	Bezeichnung	Ergebnis 2013	Ergebnis 2014	Ansätze 2014	Mehr (+) Weniger (-)		
	Ordentliche Erträge						
2.	Zuwendungen und allgemeine Umlagen	17.810,00	17.000,00	17.000,00	0,00		
3.	Auflösungserträge aus Sonderposten	11.413,47	11.455,13	0,00	11.455,13		
6.	Privatrechtliche Entgelte	383.567,51	342.054,57	411.400,00	-69.345,43		
7.	Kostenerstattungen und Kostenumlagen	0,00	52,65	0,00	52,65		
11.	Sonstige ordentliche Erträge	27,49	82,95	0,00	82,95		
12.	= Summe ordentliche Erträge	412.818,47	370.645,30	428.400,00	-57.754,70		
	Ordentliche Aufwendungen						
13.	Aufwendungen für aktives Personal	-836.104,99	-831.210,62	-879.600,00	48.389,38		
15.	Aufwendungen für Sach- und Dienstleistungen	-602.473,55	-549.545,65	-697.200,00	147.654,35		
16.	Abschreibungen	-426.271,02	-426.574,98	-380.889,00	-45.685,98		
19.	Sonstige ordentliche Aufwendungen	-4.279,79	-2.057,65	-5.900,00	3.842,35		
20.	= Summe ordentliche Aufwendungen	-1.869.129,35	-1.809.388,90	-1.963.589,00	154.200,10		
21.	Ordentliches Ergebnis	-1.456.310,88	-1.438.743,60	-1.535.189,00	96.445,40		
22.	Außerordentliche Erträge	1.177,30	240,70	0,00	240,70		
23.	Außerordentliche Aufwendungen	-5.174,60	0,00	0,00	0,00		
24.	Außerordentliches Ergebnis	-3.997,30	240,70	0,00	240,70		
25.	Jahresergebnis	-1.460.308,18	-1.438.502,90	-1.535.189,00	96.686,10		
28.	Saldo aus internen Leistungsbeziehungen	0,00	0,00	0,00	0,00		
29.	Ergebnis mit internen Leistungsbeziehungen	-1.460.308,18	-1.438.502,90	-1.535.189,00	96.686,10		

Jahresabschluss 2014

Teilfinanzhaushalt Produkt 424.02 7 Berge Bad

Stadt Alfeld (Leine)

Nr.	Bezeichnung	Ergebnis 2013	Ergebnis 2014	Ansätze 2014	Mehr (+) Weniger (-)		
	Einzahlungen aus laufender Verwaltungstätigkeit						
2.	Zuwendungen und allgemeine Umlagen	17.810,00	17.000,00	17.000,00	0,00		
5.	Privatrechtliche Entgelte	380.517,74	348.262,74	411.400,00	-63.137,26		
9.	Sonstige haushaltswirksame Einzahlungen	32.680,79	27.826,40	0,00	27.826,40		
10.	= Summe der Einzahlungen aus lfd. Verwaltungstätigkeit	431.008,53	393.089,14	428.400,00	-35.310,86		
	Auszahlungen aus lfd. Verwaltungstätigkeit						
11.	Auszahlungen für aktives Personal	-836.104,99	-831.210,62	-879.600,00	48.389,38		
13.	Ausz. f. Sach- und Dienstleist. u. ger.Verm.	-581.928,86	-573.399,48	-697.200,00	123.800,52		
16.	Sonstige haushaltswirksame Auszahlungen	-93.582,59	-104.056,89	-5.900,00	-98.156,89		
17.	= Summe der Auszahlungen aus lfd. Verwaltungstätigkeit	-1.511.616,44	-1.508.666,99	-1.582.700,00	74.033,01		
18.	Saldo aus lfd. Verwaltungstätigkeit	-1.080.607,91	-1.115.577,85	-1.154.300,00	38.722,15		
	Einzahlungen für Investitionstätigkeit						
19.	Zuwendungen für Investitionstätigkeit	0,00	500,00	0,00	500,00		
21.	Veräußerung von Sachvermögen	1.177,30	240,70	0,00	240,70		
24.	= Summe der Einzahlungen aus Investitionstätigkeit	1.177,30	740,70	0,00	740,70		
	Auszahlungen für Investitionstätigkeit						
25.	Erwerb von Grundstücken und Gebäuden	0,00	-32.820,59	0,00	-32.820,59		
26.	Baumaßnahmen	-66.053,88	-6.205,27	-410.000,00	403.794,73		
27.	Erwerb von beweglichem Sachvermögen	-41.050,18	-18.993,79	-22.100,00	3.106,21		
31.	= Summe der Auszahlungen für Investitionstätigkeit	-107.104,06	-58.019,65	-432.100,00	374.080,35		
32.	Saldo aus Investitionstätigkeit	-105.926,76	-57.278,95	-432.100,00	374.821,05		
33.	Finanzmittelüberschuss/ -fehlbetrag	-1.186.534,67	-1.172.856,80	-1.586.400,00	413.543,20		
	Ein-/ Auszahlungen aus Finanzierungstätigkeit						
36.	Saldo aus Finanzierungstätigkeit	0,00	0,00	0,00	0,00		

Jahresabschluss 2014

Teilergebnishaushalt Produktbereich 1.3.01 Leitung Dezernat II							
Stadt Alfeld (Leine)							
Nr.	Bezeichnung	Ergebnis 2013	Ergebnis 2014	Ansätze 2014	Mehr (+) Weniger (-)		
	Ordentliche Erträge						
12.	= Summe ordentliche Erträge	0,00	0,00	0,00	0,00		
	Ordentliche Aufwendungen						
13.	Aufwendungen für aktives Personal	-115.503,54	-120.036,88	-121.800,00	1.763,12		
18.	Transferaufwendungen	-64.309,25	-65.727,97	-65.300,00	-427,97		
19.	Sonstige ordentliche Aufwendungen	-82,50	-56,40	0,00	-56,40		
20.	= Summe ordentliche Aufwendungen	-179.895,29	-185.821,25	-187.100,00	1.278,75		
21.	Ordentliches Ergebnis	-179.895,29	-185.821,25	-187.100,00	1.278,75		
24.	Außerordentliches Ergebnis	0,00	0,00	0,00	0,00		
25.	Jahresergebnis	-179.895,29	-185.821,25	-187.100,00	1.278,75		
28.	Saldo aus internen Leistungsbeziehungen	0,00	0,00	0,00	0,00		
29.	Ergebnis mit internen Leistungsbeziehungen	-179.895,29	-185.821,25	-187.100,00	1.278,75		

Jahresabschluss 2014

Teilfinanzhaushalt Produktbereich 1.3.01 Leitung Dezernat II							
Stadt Alfeld (Leine)							
Nr.	Bezeichnung	Ergebnis 2013	Ergebnis 2014	Ansätze 2014	Mehr (+) Weniger (-)		
	Einzahlungen aus laufender Verwaltungstätigkeit						
10.	= Summe der Einzahlungen aus lfd. Verwaltungstätigkeit	0,00	0,00	0,00	0,00		
	Auszahlungen aus lfd. Verwaltungstätigkeit						
11.	Auszahlungen für aktives Personal	-115.503,54	-120.036,88	-121.800,00	1.763,12		
15.	Transferauszahlungen	-63.754,76	-66.098,04	-65.300,00	-798,04		
16.	Sonstige haushaltswirksame Auszahlungen	-82,50	-56,40	0,00	-56,40		
17.	= Summe der Auszahlungen aus lfd. Verwaltungstätigkeit	-179.340,80	-186.191,32	-187.100,00	908,68		
18.	Saldo aus lfd. Verwaltungstätigkeit	-179.340,80	-186.191,32	-187.100,00	908,68		
	Einzahlungen für Investitionstätigkeit						
24.	= Summe der Einzahlungen aus Investitionstätigkeit	0,00	0,00	0,00	0,00		
	Auszahlungen für Investitionstätigkeit						
31.	= Summe der Auszahlungen für Investitionstätigkeit	0,00	0,00	0,00	0,00		
32.	Saldo aus Investitionstätigkeit	0,00	0,00	0,00	0,00		
33.	Finanzmittelüberschuss/-fehlbetrag	-179.340,80	-186.191,32	-187.100,00	908,68		
	Ein-/ Auszahlungen aus Finanzierungstätigkeit						
36.	Saldo aus Finanzierungstätigkeit	0,00	0,00	0,00	0,00		

Jahresabschluss 2014

Teilergebnishaushalt Produkt 571.01 Wirtschaftsförderung							
Stadt Alfeld (Leine)							
Nr.	Bezeichnung	Ergebnis 2013	Ergebnis 2014	Ansätze 2014	Mehr (+) Weniger (-)		
	Ordentliche Erträge						
12.	= Summe ordentliche Erträge	0,00	0,00	0,00	0,00		
	Ordentliche Aufwendungen						
13.	Aufwendungen für aktives Personal	-115.503,54	-120.036,88	-121.800,00	1.763,12		
18.	Transferaufwendungen	-64.309,25	-65.727,97	-65.300,00	-427,97		
19.	Sonstige ordentliche Aufwendungen	-82,50	-56,40	0,00	-56,40		
20.	= Summe ordentliche Aufwendungen	-179.895,29	-185.821,25	-187.100,00	1.278,75		
21.	Ordentliches Ergebnis	-179.895,29	-185.821,25	-187.100,00	1.278,75		
24.	Außerordentliches Ergebnis	0,00	0,00	0,00	0,00		
25.	Jahresergebnis	-179.895,29	-185.821,25	-187.100,00	1.278,75		
28.	Saldo aus internen Leistungsbeziehungen	0,00	0,00	0,00	0,00		
29.	Ergebnis mit internen Leistungsbeziehungen	-179.895,29	-185.821,25	-187.100,00	1.278,75		

Jahresabschluss 2014

Teilfinanzhaushalt Produkt 571.01 Wirtschaftsförderung							
Stadt Alfeld (Leine)							
Nr.	Bezeichnung	Ergebnis 2013	Ergebnis 2014	Ansätze 2014	Mehr (+) Weniger (-)		
	Einzahlungen aus laufender Verwaltungstätigkeit						
10.	= Summe der Einzahlungen aus lfd. Verwaltungstätigkeit	0,00	0,00	0,00	0,00		
	Auszahlungen aus lfd. Verwaltungstätigkeit						
11.	Auszahlungen für aktives Personal	-115.503,54	-120.036,88	-121.800,00	1.763,12		
15.	Transferauszahlungen	-63.754,76	-66.098,04	-65.300,00	-798,04		
16.	Sonstige haushaltswirksame Auszahlungen	-82,50	-56,40	0,00	-56,40		
17.	= Summe der Auszahlungen aus lfd. Verwaltungstätigkeit	-179.340,80	-186.191,32	-187.100,00	908,68		
18.	Saldo aus lfd. Verwaltungstätigkeit	-179.340,80	-186.191,32	-187.100,00	908,68		
	Einzahlungen für Investitionstätigkeit						
24.	= Summe der Einzahlungen aus Investitionstätigkeit	0,00	0,00	0,00	0,00		
	Auszahlungen für Investitionstätigkeit						
31.	= Summe der Auszahlungen für Investitionstätigkeit	0,00	0,00	0,00	0,00		
32.	Saldo aus Investitionstätigkeit	0,00	0,00	0,00	0,00		
33.	Finanzmittelüberschuss/ -fehlbetrag	-179.340,80	-186.191,32	-187.100,00	908,68		
	Ein-/ Auszahlungen aus Finanzierungstätigkeit						
36.	Saldo aus Finanzierungstätigkeit	0,00	0,00	0,00	0,00		

Jahresabschluss 2014

Teilergebnishaushalt Produktbereich 1.3.02 Stadtkämmerei, EDV							
Stadt Alfeld (Leine)							
Nr.	Bezeichnung	Ergebnis 2013	Ergebnis 2014	Ansätze 2014	Mehr (+) Weniger (-)		
	Ordentliche Erträge						
1.	Steuern und ähnliche Abgaben	16.529.042,41	17.103.316,79	18.944.600,00	-1.841.283,21		
2.	Zuwendungen und allgemeine Umlagen	4.510.168,00	4.608.740,00	4.615.700,00	-6.960,00		
3.	Auflösungserträge aus Sonderposten	210.335,80	210.335,75	203.570,00	6.765,75		
7.	Kostenerstattungen und Kostenumlagen	1.392,00	590,00	1.000,00	-410,00		
8.	Zinsen und ähnliche Finanzerträge	322.070,57	162.602,15	253.800,00	-91.197,85		
11.	Sonstige ordentliche Erträge	1.265.747,70	680.188,10	612.000,00	68.188,10		
12.	= Summe ordentliche Erträge	22.838.756,48	22.765.772,79	24.630.670,00	-1.864.897,21		
	Ordentliche Aufwendungen						
13.	Aufwendungen für aktives Personal	-426.570,71	-439.295,42	-476.000,00	36.704,58		
15.	Aufwendungen für Sach- und Dienstleistungen	-185.381,68	-184.519,20	-214.000,00	29.480,80		
16.	Abschreibungen	-216.595,78	-156.821,89	-92.467,00	-64.354,89		
17.	Zinsen und ähnliche Aufwendungen	-1.722.927,68	-1.876.385,50	-1.848.000,00	-28.385,50		
18.	Transferaufwendungen	-9.929.436,00	-10.474.919,00	-10.861.800,00	386.881,00		
19.	Sonstige ordentliche Aufwendungen	-7.519,49	-7.968,77	-17.600,00	9.631,23		
20.	= Summe ordentliche Aufwendungen	-	-	-	369.957,22		
		12.488.431,34	13.139.909,78	13.509.867,00			
21.	Ordentliches Ergebnis	10.350.325,14	9.625.863,01	11.120.803,00	-1.494.939,99		
22.	Außerordentliche Erträge	2.496,97	23.492,35	0,00	23.492,35		
24.	Außerordentliches Ergebnis	2.496,97	23.492,35	0,00	23.492,35		
25.	Jahresergebnis	10.352.822,11	9.649.355,36	11.120.803,00	-1.471.447,64		
26.	Erträge aus internen Leistungsbeziehungen	60.300,00	97.300,00	97.300,00	0,00		
28.	Saldo aus internen Leistungsbeziehungen	60.300,00	97.300,00	97.300,00	0,00		
29.	Ergebnis mit internen Leistungsbeziehungen	10.413.122,11	9.746.655,36	11.218.103,00	-1.471.447,64		

Jahresabschluss 2014

Teilfinanzhaushalt Produktbereich 1.3.02 Stadtkämmerei, EDV						
Stadt Alfeld (Leine)						
Nr.	Bezeichnung	Ergebnis 2013	Ergebnis 2014	Ansätze 2014	Mehr (+) Weniger (-)	
	Einzahlungen aus laufender Verwaltungstätigkeit					
1.	Steuern und ähnliche Abgaben	16.505.814,94	16.789.700,70	18.944.600,00	-2.154.899,30	
2.	Zuwendungen und allgemeine Umlagen	4.510.168,00	4.608.740,00	4.615.700,00	-6.960,00	
4.	Öffentlich-rechtliche Entgelte	-813,62	0,00	0,00	0,00	
6.	Kostenerstattungen und Kostenumlagen	1.907,00	380,00	1.000,00	-620,00	
7.	Zinsen und ähnliche Einzahlungen	298.856,47	190.895,28	253.800,00	-62.904,72	
9.	Sonstige haushaltswirksame Einzahlungen	1.231.794,28	609.299,56	612.000,00	-2.700,44	
10.	= Summe der Einzahlungen aus lfd. Verwaltungstätigkeit	22.547.727,07	22.199.015,54	24.427.100,00	-2.228.084,46	
	Auszahlungen aus lfd. Verwaltungstätigkeit					
11.	Auszahlungen für aktives Personal	-426.570,71	-439.295,42	-476.000,00	36.704,58	
13.	Ausz. f. Sach- und Dienstleist. u. ger.Verm.	-178.415,84	-190.365,65	-214.000,00	23.634,35	
14.	Zinsen und ähnliche Auszahlungen	-1.723.865,29	-1.782.433,62	-1.848.000,00	65.566,38	
15.	Transferauszahlungen	-10.366.255,00	-10.265.656,00	-10.861.800,00	596.144,00	
16.	Sonstige haushaltswirksame Auszahlungen	-7.423,03	-7.971,33	-17.600,00	9.628,67	
17.	= Summe der Auszahlungen aus lfd. Verwaltungstätigkeit	-12.702.529,87	-12.685.722,02	-13.417.400,00	731.677,98	
18.	Saldo aus lfd. Verwaltungstätigkeit	9.845.197,20	9.513.293,52	11.009.700,00	-1.496.406,48	
	Einzahlungen für Investitionstätigkeit					
23.	Sonstige Investitionstätigkeit	117.534,78	122.174,00	0,00	122.174,00	
24.	= Summe der Einzahlungen aus Investitionstätigkeit	117.534,78	122.174,00	0,00	122.174,00	
	Auszahlungen für Investitionstätigkeit					
27.	Erwerb von beweglichem Sachvermögen	-41.958,15	-35.098,00	-58.000,00	22.902,00	
29.	Aktivierbare Zuwendungen	-200,00	0,00	0,00	0,00	
31.	= Summe der Auszahlungen für Investitionstätigkeit	-42.158,15	-35.098,00	-58.000,00	22.902,00	
32.	Saldo aus Investitionstätigkeit	75.376,63	87.076,00	-58.000,00	145.076,00	
33.	Finanzmittelüberschuss/-fehlbetrag	9.920.573,83	9.600.369,52	10.951.700,00	-1.351.330,48	
	Ein-/ Auszahlungen aus Finanzierungstätigkeit					
34.	Aufnahme von Krediten u. Darl. f. Investitionen	4.000.000,00	6.500.000,00	8.514.200,00	-2.014.200,00	
35.	Tilgung von Krediten u. Darl. f. Investitionen	-1.770.268,93	-2.288.569,36	-2.330.700,00	42.130,64	
36.	Saldo aus Finanzierungstätigkeit	2.229.731,07	4.211.430,64	6.183.500,00	-1.972.069,36	

Jahresabschluss 2014

Teilergebnishaushalt Produkt 111.14 EDV							
Stadt Alfeld (Leine)							
Nr.	Bezeichnung	Ergebnis 2013	Ergebnis 2014	Ansätze 2014	Mehr (+) Weniger (-)		
	Ordentliche Erträge						
7.	Kostenerstattungen und Kostenumlagen	1.392,00	590,00	1.000,00	-410,00		
12.	= Summe ordentliche Erträge	1.392,00	590,00	1.000,00	-410,00		
	Ordentliche Aufwendungen						
13.	Aufwendungen für aktives Personal	-188.772,75	-161.527,96	-195.100,00	33.572,04		
15.	Aufwendungen für Sach- und Dienstleistungen	-164.657,13	-170.688,53	-192.000,00	21.311,47		
16.	Abschreibungen	-67.347,78	-62.471,14	-52.987,00	-9.484,14		
19.	Sonstige ordentliche Aufwendungen	0,00	0,00	-6.500,00	6.500,00		
20.	= Summe ordentliche Aufwendungen	-420.777,66	-394.687,63	-446.587,00	51.899,37		
21.	Ordentliches Ergebnis	-419.385,66	-394.097,63	-445.587,00	51.489,37		
24.	Außerordentliches Ergebnis	0,00	0,00	0,00	0,00		
25.	Jahresergebnis	-419.385,66	-394.097,63	-445.587,00	51.489,37		
26.	Erträge aus internen Leistungsbeziehungen	23.800,00	23.800,00	23.800,00	0,00		
28.	Saldo aus internen Leistungsbeziehungen	23.800,00	23.800,00	23.800,00	0,00		
29.	Ergebnis mit internen Leistungsbeziehungen	-395.585,66	-370.297,63	-421.787,00	51.489,37		

Jahresabschluss 2014

Teilfinanzhaushalt Produkt 111.14 EDV							
Stadt Alfeld (Leine)							
Nr.	Bezeichnung	Ergebnis 2013	Ergebnis 2014	Ansätze 2014	Mehr (+) Weniger (-)		
	Einzahlungen aus laufender Verwaltungstätigkeit						
6.	Kostenerstattungen und Kostenumlagen	1.907,00	380,00	1.000,00	-620,00		
10.	= Summe der Einzahlungen aus lfd. Verwaltungstätigkeit	1.907,00	380,00	1.000,00	-620,00		
	Auszahlungen aus lfd. Verwaltungstätigkeit						
11.	Auszahlungen für aktives Personal	-188.772,75	-161.527,96	-195.100,00	33.572,04		
13.	Ausz. f. Sach- und Dienstleist. u. ger.Verm.	-164.757,88	-168.834,98	-192.000,00	23.165,02		
16.	Sonstige haushaltswirksame Auszahlungen	0,00	0,00	-6.500,00	6.500,00		
17.	= Summe der Auszahlungen aus lfd. Verwaltungstätigkeit	-353.530,63	-330.362,94	-393.600,00	63.237,06		
18.	Saldo aus lfd. Verwaltungstätigkeit	-351.623,63	-329.982,94	-392.600,00	62.617,06		
	Einzahlungen für Investitionstätigkeit						
24.	= Summe der Einzahlungen aus Investitionstätigkeit	0,00	0,00	0,00	0,00		
	Auszahlungen für Investitionstätigkeit						
27.	Erwerb von beweglichem Sachvermögen	-41.958,15	-35.098,00	-58.000,00	22.902,00		
29.	Aktivierbare Zuwendungen	-200,00	0,00	0,00	0,00		
31.	= Summe der Auszahlungen für Investitionstätigkeit	-42.158,15	-35.098,00	-58.000,00	22.902,00		
32.	Saldo aus Investitionstätigkeit	-42.158,15	-35.098,00	-58.000,00	22.902,00		
33.	Finanzmittelüberschuss/ -fehlbetrag	-393.781,78	-365.080,94	-450.600,00	85.519,06		
	Ein-/ Auszahlungen aus Finanzierungstätigkeit						
36.	Saldo aus Finanzierungstätigkeit	0,00	0,00	0,00	0,00		

Jahresabschluss 2014

Teilergebnishaushalt Produkt 111.20 Finanzverwaltung							
Stadt Alfeld (Leine)							
Nr.	Bezeichnung	Ergebnis 2013	Ergebnis 2014	Ansätze 2014	Mehr (+) Weniger (-)		
	Ordentliche Erträge						
12.	= Summe ordentliche Erträge	0,00	0,00	0,00	0,00		
	Ordentliche Aufwendungen						
13.	Aufwendungen für aktives Personal	-237.797,96	-277.767,46	-280.900,00	3.132,54		
15.	Aufwendungen für Sach- und Dienstleistungen	-20.433,00	-13.830,67	-22.000,00	8.169,33		
16.	Abschreibungen	-10.479,56	-10.479,56	-10.480,00	0,44		
19.	Sonstige ordentliche Aufwendungen	0,00	0,00	-3.100,00	3.100,00		
20.	= Summe ordentliche Aufwendungen	-268.710,52	-302.077,69	-316.480,00	14.402,31		
21.	Ordentliches Ergebnis	-268.710,52	-302.077,69	-316.480,00	14.402,31		
24.	Außerordentliches Ergebnis	0,00	0,00	0,00	0,00		
25.	Jahresergebnis	-268.710,52	-302.077,69	-316.480,00	14.402,31		
26.	Erträge aus internen Leistungsbeziehungen	36.500,00	73.500,00	73.500,00	0,00		
28.	Saldo aus internen Leistungsbeziehungen	36.500,00	73.500,00	73.500,00	0,00		
29.	Ergebnis mit internen Leistungsbeziehungen	-232.210,52	-228.577,69	-242.980,00	14.402,31		

Jahresabschluss 2014

Teilfinanzhaushalt Produkt 111.20 Finanzverwaltung							
Stadt Alfeld (Leine)							
Nr.	Bezeichnung	Ergebnis 2013	Ergebnis 2014	Ansätze 2014	Mehr (+) Weniger (-)		
	Einzahlungen aus laufender Verwaltungstätigkeit						
10.	= Summe der Einzahlungen aus lfd. Verwaltungstätigkeit	0,00	0,00	0,00	0,00		
	Auszahlungen aus lfd. Verwaltungstätigkeit						
11.	Auszahlungen für aktives Personal	-237.797,96	-277.767,46	-280.900,00	3.132,54		
13.	Ausz. f. Sach- und Dienstleist. u. ger.Verm.	-13.366,41	-21.530,67	-22.000,00	469,33		
16.	Sonstige haushaltswirksame Auszahlungen	0,00	0,00	-3.100,00	3.100,00		
17.	= Summe der Auszahlungen aus lfd. Verwaltungstätigkeit	-251.164,37	-299.298,13	-306.000,00	6.701,87		
18.	Saldo aus lfd. Verwaltungstätigkeit	-251.164,37	-299.298,13	-306.000,00	6.701,87		
	Einzahlungen für Investitionstätigkeit						
24.	= Summe der Einzahlungen aus Investitionstätigkeit	0,00	0,00	0,00	0,00		
	Auszahlungen für Investitionstätigkeit						
31.	= Summe der Auszahlungen für Investitionstätigkeit	0,00	0,00	0,00	0,00		
32.	Saldo aus Investitionstätigkeit	0,00	0,00	0,00	0,00		
33.	Finanzmittelüberschuss/-fehlbetrag	-251.164,37	-299.298,13	-306.000,00	6.701,87		
	Ein-/ Auszahlungen aus Finanzierungstätigkeit						
36.	Saldo aus Finanzierungstätigkeit	0,00	0,00	0,00	0,00		

Jahresabschluss 2014

Teilergebnishaushalt Produkt 611.01 Steuern und Abgaben							
Stadt Alfeld (Leine)							
Nr.	Bezeichnung	Ergebnis 2013	Ergebnis 2014	Ansätze 2014	Mehr (+) Weniger (-)		
	Ordentliche Erträge						
1.	Steuern und ähnliche Abgaben	8.804.866,41	8.870.021,79	10.824.600,00	-1.954.578,21		
8.	Zinsen und ähnliche Finanzerträge	125.501,25	-23.938,00	60.000,00	-83.938,00		
11.	Sonstige ordentliche Erträge	13.200,85	0,00	0,00	0,00		
12.	= Summe ordentliche Erträge	8.943.568,51	8.846.083,79	10.884.600,00	-2.038.516,21		
	Ordentliche Aufwendungen						
15.	Aufwendungen für Sach- und Dienstleistungen	-291,55	0,00	0,00	0,00		
16.	Abschreibungen	-370,19	-9.349,88	-1.000,00	-8.349,88		
17.	Zinsen und ähnliche Aufwendungen	-16.014,25	0,00	-25.000,00	25.000,00		
20.	= Summe ordentliche Aufwendungen	-16.675,99	-9.349,88	-26.000,00	16.650,12		
21.	Ordentliches Ergebnis	8.926.892,52	8.836.733,91	10.858.600,00	-2.021.866,09		
22.	Außerordentliche Erträge	1,49	0,00	0,00	0,00		
24.	Außerordentliches Ergebnis	1,49	0,00	0,00	0,00		
25.	Jahresergebnis	8.926.894,01	8.836.733,91	10.858.600,00	-2.021.866,09		
28.	Saldo aus internen Leistungsbeziehungen	0,00	0,00	0,00	0,00		
29.	Ergebnis mit internen Leistungsbeziehungen	8.926.894,01	8.836.733,91	10.858.600,00	-2.021.866,09		

Jahresabschluss 2014

Teilfinanzhaushalt Produkt 611.01 Steuern und Abgaben							
Stadt Alfeld (Leine)							
Nr.	Bezeichnung	Ergebnis 2013	Ergebnis 2014	Ansätze 2014	Mehr (+) Weniger (-)		
	Einzahlungen aus laufender Verwaltungstätigkeit						
1.	Steuern und ähnliche Abgaben	8.709.023,94	8.572.736,70	10.824.600,00	-2.251.863,30		
7.	Zinsen und ähnliche Einzahlungen	102.287,15	4.821,10	60.000,00	-55.178,90		
10.	= Summe der Einzahlungen aus lfd. Verwaltungstätigkeit	8.811.311,09	8.577.557,80	10.884.600,00	-2.307.042,20		
	Auszahlungen aus lfd. Verwaltungstätigkeit						
13.	Ausz. f. Sach- und Dienstleist. u. ger.Verm.	-291,55	0,00	0,00	0,00		
14.	Zinsen und ähnliche Auszahlungen	-16.030,75	0,00	-25.000,00	25.000,00		
17.	= Summe der Auszahlungen aus lfd. Verwaltungstätigkeit	-16.322,30	0,00	-25.000,00	25.000,00		
18.	Saldo aus lfd. Verwaltungstätigkeit	8.794.988,79	8.577.557,80	10.859.600,00	-2.282.042,20		
	Einzahlungen für Investitionstätigkeit						
24.	= Summe der Einzahlungen aus Investitionstätigkeit	0,00	0,00	0,00	0,00		
	Auszahlungen für Investitionstätigkeit						
31.	= Summe der Auszahlungen für Investitionstätigkeit	0,00	0,00	0,00	0,00		
32.	Saldo aus Investitionstätigkeit	0,00	0,00	0,00	0,00		
33.	Finanzmittelüberschuss/ -fehlbetrag	8.794.988,79	8.577.557,80	10.859.600,00	-2.282.042,20		
	Ein-/ Auszahlungen aus Finanzierungstätigkeit						
36.	Saldo aus Finanzierungstätigkeit	0,00	0,00	0,00	0,00		

Jahresabschluss 2014

Teilergebnishaushalt Produkt 611.02 Allgemeine Zuweisungen und Allgemeine Umlagen							
Stadt Alfeld (Leine)							
Nr.	Bezeichnung	Ergebnis 2013	Ergebnis 2014	Ansätze 2014	Mehr (+) Weniger (-)		
	Ordentliche Erträge						
1.	Steuern und ähnliche Abgaben	7.724.176,00	8.233.295,00	8.120.000,00	113.295,00		
2.	Zuwendungen und allgemeine Umlagen	4.510.168,00	4.608.740,00	4.615.700,00	-6.960,00		
3.	Auflösungserträge aus Sonderposten	210.335,80	210.335,75	203.570,00	6.765,75		
12.	= Summe ordentliche Erträge	12.444.679,80	13.052.370,75	12.939.270,00	113.100,75		
	Ordentliche Aufwendungen						
18.	Transferaufwendungen	-9.929.436,00	-10.474.919,00	-10.861.800,00	386.881,00		
20.	= Summe ordentliche Aufwendungen	-9.929.436,00	- 10.474.919,00	- 10.861.800,00	386.881,00		
21.	Ordentliches Ergebnis	2.515.243,80	2.577.451,75	2.077.470,00	499.981,75		
24.	Außerordentliches Ergebnis	0,00	0,00	0,00	0,00		
25.	Jahresergebnis	2.515.243,80	2.577.451,75	2.077.470,00	499.981,75		
28.	Saldo aus internen Leistungsbeziehungen	0,00	0,00	0,00	0,00		
29.	Ergebnis mit internen Leistungsbeziehungen	2.515.243,80	2.577.451,75	2.077.470,00	499.981,75		

Jahresabschluss 2014

Teilfinanzhaushalt Produkt 611.02 Allgemeine Zuweisungen und Allgemeine Umlagen							
Stadt Alfeld (Leine)							
Nr.	Bezeichnung	Ergebnis 2013	Ergebnis 2014	Ansätze 2014	Mehr (+) Weniger (-)		
	Einzahlungen aus laufender Verwaltungstätigkeit						
1.	Steuern und ähnliche Abgaben	7.796.791,00	8.216.964,00	8.120.000,00	96.964,00		
2.	Zuwendungen und allgemeine Umlagen	4.510.168,00	4.608.740,00	4.615.700,00	-6.960,00		
10.	= Summe der Einzahlungen aus lfd. Verwaltungstätigkeit	12.306.959,00	12.825.704,00	12.735.700,00	90.004,00		
	Auszahlungen aus lfd. Verwaltungstätigkeit						
15.	Transferauszahlungen	-10.366.255,00	-10.265.656,00	-10.861.800,00	596.144,00		
17.	= Summe der Auszahlungen aus lfd. Verwaltungstätigkeit	-10.366.255,00	-10.265.656,00	-10.861.800,00	596.144,00		
18.	Saldo aus lfd. Verwaltungstätigkeit	1.940.704,00	2.560.048,00	1.873.900,00	686.148,00		
	Einzahlungen für Investitionstätigkeit						
24.	= Summe der Einzahlungen aus Investitionstätigkeit	0,00	0,00	0,00	0,00		
	Auszahlungen für Investitionstätigkeit						
31.	= Summe der Auszahlungen für Investitionstätigkeit	0,00	0,00	0,00	0,00		
32.	Saldo aus Investitionstätigkeit	0,00	0,00	0,00	0,00		
33.	Finanzmittelüberschuss/-fehlbetrag	1.940.704,00	2.560.048,00	1.873.900,00	686.148,00		
	Ein-/ Auszahlungen aus Finanzierungstätigkeit						
36.	Saldo aus Finanzierungstätigkeit	0,00	0,00	0,00	0,00		

Jahresabschluss 2014

Teilergebnishaushalt Produkt 612.01 Sonstige allgemeine Finanzwirtschaft							
Stadt Alfeld (Leine)							
Nr.	Bezeichnung	Ergebnis 2013	Ergebnis 2014	Ansätze 2014	Mehr (+) Weniger (-)		
	Ordentliche Erträge						
8.	Zinsen und ähnliche Finanzerträge	8.428,46	3.238,44	10.000,00	-6.761,56		
11.	Sonstige ordentliche Erträge	1.252.546,85	680.188,10	612.000,00	68.188,10		
12.	= Summe ordentliche Erträge	1.260.975,31	683.426,54	622.000,00	61.426,54		
	Ordentliche Aufwendungen						
16.	Abschreibungen	-138.398,25	-74.521,31	-28.000,00	-46.521,31		
17.	Zinsen und ähnliche Aufwendungen	-1.706.913,43	-1.876.385,50	-1.823.000,00	-53.385,50		
19.	Sonstige ordentliche Aufwendungen	-7.519,49	-7.968,77	-8.000,00	31,23		
20.	= Summe ordentliche Aufwendungen	-1.852.831,17	-1.958.875,58	-1.859.000,00	-99.875,58		
21.	Ordentliches Ergebnis	-591.855,86	-1.275.449,04	-1.237.000,00	-38.449,04		
22.	Außerordentliche Erträge	2.495,48	23.492,35	0,00	23.492,35		
24.	Außerordentliches Ergebnis	2.495,48	23.492,35	0,00	23.492,35		
25.	Jahresergebnis	-589.360,38	-1.251.956,69	-1.237.000,00	-14.956,69		
28.	Saldo aus internen Leistungsbeziehungen	0,00	0,00	0,00	0,00		
29.	Ergebnis mit internen Leistungsbeziehungen	-589.360,38	-1.251.956,69	-1.237.000,00	-14.956,69		

Jahresabschluss 2014

Teilfinanzhaushalt Produkt 612.01 Sonstige allgemeine Finanzwirtschaft

Stadt Alfeld (Leine)

Nr.	Bezeichnung	Ergebnis 2013	Ergebnis 2014	Ansätze 2014	Mehr (+) Weniger (-)		
	Einzahlungen aus laufender Verwaltungstätigkeit						
4.	Öffentlich-rechtliche Entgelte	-813,62	0,00	0,00	0,00		
7.	Zinsen und ähnliche Einzahlungen	8.428,46	2.772,47	10.000,00	-7.227,53		
9.	Sonstige haushaltswirksame Einzahlungen	1.231.794,28	609.299,56	612.000,00	-2.700,44		
10.	= Summe der Einzahlungen aus lfd. Verwaltungstätigkeit	1.239.409,12	612.072,03	622.000,00	-9.927,97		
	Auszahlungen aus lfd. Verwaltungstätigkeit						
14.	Zinsen und ähnliche Auszahlungen	-1.707.834,54	-1.782.433,62	-1.823.000,00	40.566,38		
16.	Sonstige haushaltswirksame Auszahlungen	-7.423,03	-7.971,33	-8.000,00	28,67		
17.	= Summe der Auszahlungen aus lfd. Verwaltungstätigkeit	-1.715.257,57	-1.790.404,95	-1.831.000,00	40.595,05		
18.	Saldo aus lfd. Verwaltungstätigkeit	-475.848,45	-1.178.332,92	-1.209.000,00	30.667,08		
	Einzahlungen für Investitionstätigkeit						
24.	= Summe der Einzahlungen aus Investitionstätigkeit	0,00	0,00	0,00	0,00		
	Auszahlungen für Investitionstätigkeit						
31.	= Summe der Auszahlungen für Investitionstätigkeit	0,00	0,00	0,00	0,00		
32.	Saldo aus Investitionstätigkeit	0,00	0,00	0,00	0,00		
33.	Finanzmittelüberschuss/ -fehlbetrag	-475.848,45	-1.178.332,92	-1.209.000,00	30.667,08		
	Ein-/ Auszahlungen aus Finanzierungstätigkeit						
34.	Aufnahme von Krediten u. Darl. f. Investitionen	4.000.000,00	6.500.000,00	8.514.200,00	-2.014.200,00		
35.	Tilgung von Krediten u. Darl. f. Investitionen	-1.770.268,93	-2.288.569,36	-2.330.700,00	42.130,64		
36.	Saldo aus Finanzierungstätigkeit	2.229.731,07	4.211.430,64	6.183.500,00	-1.972.069,36		

Jahresabschluss 2014

Teilergebnishaushalt Produkt 612.02 Beteiligungen							
Stadt Alfeld (Leine)							
Nr.	Bezeichnung	Ergebnis 2013	Ergebnis 2014	Ansätze 2014	Mehr (+) Weniger (-)		
	Ordentliche Erträge						
8.	Zinsen und ähnliche Finanzerträge	188.140,86	183.301,71	183.800,00	-498,29		
12.	= Summe ordentliche Erträge	188.140,86	183.301,71	183.800,00	-498,29		
	Ordentliche Aufwendungen						
20.	= Summe ordentliche Aufwendungen	0,00	0,00	0,00	0,00		
21.	Ordentliches Ergebnis	188.140,86	183.301,71	183.800,00	-498,29		
24.	Außerordentliches Ergebnis	0,00	0,00	0,00	0,00		
25.	Jahresergebnis	188.140,86	183.301,71	183.800,00	-498,29		
28.	Saldo aus internen Leistungsbeziehungen	0,00	0,00	0,00	0,00		
29.	Ergebnis mit internen Leistungsbeziehungen	188.140,86	183.301,71	183.800,00	-498,29		

Jahresabschluss 2014

Teilfinanzhaushalt Produkt 612.02 Beteiligungen							
Stadt Alfeld (Leine)							
Nr.	Bezeichnung	Ergebnis 2013	Ergebnis 2014	Ansätze 2014	Mehr (+) Weniger (-)		
	Einzahlungen aus laufender Verwaltungstätigkeit						
7.	Zinsen und ähnliche Einzahlungen	188.140,86	183.301,71	183.800,00	-498,29		
10.	= Summe der Einzahlungen aus lfd. Verwaltungstätigkeit	188.140,86	183.301,71	183.800,00	-498,29		
	Auszahlungen aus lfd. Verwaltungstätigkeit						
17.	= Summe der Auszahlungen aus lfd. Verwaltungstätigkeit	0,00	0,00	0,00	0,00		
18.	Saldo aus lfd. Verwaltungstätigkeit	188.140,86	183.301,71	183.800,00	-498,29		
	Einzahlungen für Investitionstätigkeit						
23.	Sonstige Investitionstätigkeit	117.534,78	122.174,00	0,00	122.174,00		
24.	= Summe der Einzahlungen aus Investitionstätigkeit	117.534,78	122.174,00	0,00	122.174,00		
	Auszahlungen für Investitionstätigkeit						
31.	= Summe der Auszahlungen für Investitionstätigkeit	0,00	0,00	0,00	0,00		
32.	Saldo aus Investitionstätigkeit	117.534,78	122.174,00	0,00	122.174,00		
33.	Finanzmittelüberschuss/-fehlbetrag	305.675,64	305.475,71	183.800,00	121.675,71		
	Ein-/ Auszahlungen aus Finanzierungstätigkeit						
36.	Saldo aus Finanzierungstätigkeit	0,00	0,00	0,00	0,00		

Jahresabschluss 2014

Teilergebnishaushalt Produktbereich 1.3.03 Stadtkasse							
Stadt Alfeld (Leine)							
Nr.	Bezeichnung	Ergebnis 2013	Ergebnis 2014	Ansätze 2014	Mehr (+) Weniger (-)		
	Ordentliche Erträge						
8.	Zinsen und ähnliche Finanzerträge	81.676,52	72.933,56	42.000,00	30.933,56		
11.	Sonstige ordentliche Erträge	944,51	0,00	0,00	0,00		
12.	= Summe ordentliche Erträge	82.621,03	72.933,56	42.000,00	30.933,56		
	Ordentliche Aufwendungen						
13.	Aufwendungen für aktives Personal	-284.545,33	-291.166,02	-298.800,00	7.633,98		
16.	Abschreibungen	-809,79	-2.505,73	0,00	-2.505,73		
17.	Zinsen und ähnliche Aufwendungen	-1.203,00	-672,24	-1.000,00	327,76		
19.	Sonstige ordentliche Aufwendungen	-88,53	-223,60	-5.700,00	5.476,40		
20.	= Summe ordentliche Aufwendungen	-286.646,65	-294.567,59	-305.500,00	10.932,41		
21.	Ordentliches Ergebnis	-204.025,62	-221.634,03	-263.500,00	41.865,97		
24.	Außerordentliches Ergebnis	0,00	0,00	0,00	0,00		
25.	Jahresergebnis	-204.025,62	-221.634,03	-263.500,00	41.865,97		
26.	Erträge aus internen Leistungsbeziehungen	48.000,00	61.800,00	61.800,00	0,00		
28.	Saldo aus internen Leistungsbeziehungen	48.000,00	61.800,00	61.800,00	0,00		
29.	Ergebnis mit internen Leistungsbeziehungen	-156.025,62	-159.834,03	-201.700,00	41.865,97		

Jahresabschluss 2014

Teilfinanzhaushalt Produktbereich 1.3.03 Stadtkasse							
Stadt Alfeld (Leine)							
Nr.	Bezeichnung	Ergebnis 2013	Ergebnis 2014	Ansätze 2014	Mehr (+) Weniger (-)		
	Einzahlungen aus laufender Verwaltungstätigkeit						
7.	Zinsen und ähnliche Einzahlungen	51.275,39	68.446,73	42.000,00	26.446,73		
9.	Sonstige haushaltswirksame Einzahlungen	1,26	0,00	0,00	0,00		
10.	= Summe der Einzahlungen aus lfd. Verwaltungstätigkeit	51.276,65	68.446,73	42.000,00	26.446,73		
	Auszahlungen aus lfd. Verwaltungstätigkeit						
11.	Auszahlungen für aktives Personal	-284.545,33	-291.166,02	-298.800,00	7.633,98		
14.	Zinsen und ähnliche Auszahlungen	-1.203,00	-672,24	-1.000,00	327,76		
16.	Sonstige haushaltswirksame Auszahlungen	-112,53	-223,60	-5.700,00	5.476,40		
17.	= Summe der Auszahlungen aus lfd. Verwaltungstätigkeit	-285.860,86	-292.061,86	-305.500,00	13.438,14		
18.	Saldo aus lfd. Verwaltungstätigkeit	-234.584,21	-223.615,13	-263.500,00	39.884,87		
	Einzahlungen für Investitionstätigkeit						
24.	= Summe der Einzahlungen aus Investitionstätigkeit	0,00	0,00	0,00	0,00		
	Auszahlungen für Investitionstätigkeit						
31.	= Summe der Auszahlungen für Investitionstätigkeit	0,00	0,00	0,00	0,00		
32.	Saldo aus Investitionstätigkeit	0,00	0,00	0,00	0,00		
33.	Finanzmittelüberschuss/ -fehlbetrag	-234.584,21	-223.615,13	-263.500,00	39.884,87		
	Ein-/ Auszahlungen aus Finanzierungstätigkeit						
36.	Saldo aus Finanzierungstätigkeit	0,00	0,00	0,00	0,00		

Jahresabschluss 2014

Teilergebnishaushalt Produkt 111.24 Stadtkasse							
Stadt Alfeld (Leine)							
Nr.	Bezeichnung	Ergebnis 2013	Ergebnis 2014	Ansätze 2014	Mehr (+) Weniger (-)		
	Ordentliche Erträge						
8.	Zinsen und ähnliche Finanzerträge	81.676,52	72.933,56	42.000,00	30.933,56		
11.	Sonstige ordentliche Erträge	944,51	0,00	0,00	0,00		
12.	= Summe ordentliche Erträge	82.621,03	72.933,56	42.000,00	30.933,56		
	Ordentliche Aufwendungen						
13.	Aufwendungen für aktives Personal	-284.545,33	-291.166,02	-298.800,00	7.633,98		
16.	Abschreibungen	-809,79	-2.505,73	0,00	-2.505,73		
17.	Zinsen und ähnliche Aufwendungen	-1.203,00	-672,24	-1.000,00	327,76		
19.	Sonstige ordentliche Aufwendungen	-88,53	-223,60	-5.700,00	5.476,40		
20.	= Summe ordentliche Aufwendungen	-286.646,65	-294.567,59	-305.500,00	10.932,41		
21.	Ordentliches Ergebnis	-204.025,62	-221.634,03	-263.500,00	41.865,97		
24.	Außerordentliches Ergebnis	0,00	0,00	0,00	0,00		
25.	Jahresergebnis	-204.025,62	-221.634,03	-263.500,00	41.865,97		
26.	Erträge aus internen Leistungsbeziehungen	48.000,00	61.800,00	61.800,00	0,00		
28.	Saldo aus internen Leistungsbeziehungen	48.000,00	61.800,00	61.800,00	0,00		
29.	Ergebnis mit internen Leistungsbeziehungen	-156.025,62	-159.834,03	-201.700,00	41.865,97		

Jahresabschluss 2014

Teilfinanzhaushalt Produkt 111.24 Stadtkasse							
Stadt Alfeld (Leine)							
Nr.	Bezeichnung	Ergebnis 2013	Ergebnis 2014	Ansätze 2014	Mehr (+) Weniger (-)		
	Einzahlungen aus laufender Verwaltungstätigkeit						
7.	Zinsen und ähnliche Einzahlungen	51.275,39	68.446,73	42.000,00	26.446,73		
9.	Sonstige haushaltswirksame Einzahlungen	1,26	0,00	0,00	0,00		
10.	= Summe der Einzahlungen aus lfd. Verwaltungstätigkeit	51.276,65	68.446,73	42.000,00	26.446,73		
	Auszahlungen aus lfd. Verwaltungstätigkeit						
11.	Auszahlungen für aktives Personal	-284.545,33	-291.166,02	-298.800,00	7.633,98		
14.	Zinsen und ähnliche Auszahlungen	-1.203,00	-672,24	-1.000,00	327,76		
16.	Sonstige haushaltswirksame Auszahlungen	-112,53	-223,60	-5.700,00	5.476,40		
17.	= Summe der Auszahlungen aus lfd. Verwaltungstätigkeit	-285.860,86	-292.061,86	-305.500,00	13.438,14		
18.	Saldo aus lfd. Verwaltungstätigkeit	-234.584,21	-223.615,13	-263.500,00	39.884,87		
	Einzahlungen für Investitionstätigkeit						
24.	= Summe der Einzahlungen aus Investitionstätigkeit	0,00	0,00	0,00	0,00		
	Auszahlungen für Investitionstätigkeit						
31.	= Summe der Auszahlungen für Investitionstätigkeit	0,00	0,00	0,00	0,00		
32.	Saldo aus Investitionstätigkeit	0,00	0,00	0,00	0,00		
33.	Finanzmittelüberschuss/ -fehlbetrag	-234.584,21	-223.615,13	-263.500,00	39.884,87		
	Ein-/ Auszahlungen aus Finanzierungstätigkeit						
36.	Saldo aus Finanzierungstätigkeit	0,00	0,00	0,00	0,00		

Jahresabschluss 2014

Teilergebnishaushalt Produktbereich 1.3.04 Steueramt, Friedhöfe und Forst						
Stadt Alfeld (Leine)						
Nr.	Bezeichnung	Ergebnis 2013	Ergebnis 2014	Ansätze 2014	Mehr (+) Weniger (-)	
	Ordentliche Erträge					
1.	Steuern und ähnliche Abgaben	2.386,50	2,34	0,00	2,34	
2.	Zuwendungen und allgemeine Umlagen	5.422,00	2.234,50	1.000,00	1.234,50	
3.	Auflösungserträge aus Sonderposten	798,23	1.010,30	756,00	254,30	
5.	Öffentlich-rechtliche Entgelte	285.240,05	218.425,40	291.000,00	-72.574,60	
6.	Privatrechtliche Entgelte	205.823,40	182.023,59	210.900,00	-28.876,41	
7.	Kostenerstattungen und Kostenumlagen	2.133,13	2.392,20	2.100,00	292,20	
8.	Zinsen und ähnliche Finanzerträge	-35.677,75	35.608,25	0,00	35.608,25	
11.	Sonstige ordentliche Erträge	28.477,86	11,77	0,00	11,77	
12.	= Summe ordentliche Erträge	494.603,42	441.708,35	505.756,00	-64.047,65	
	Ordentliche Aufwendungen					
13.	Aufwendungen für aktives Personal	-665.936,11	-663.816,59	-697.700,00	33.883,41	
15.	Aufwendungen für Sach- und Dienstleistungen	-169.544,19	-160.933,67	-155.600,00	-5.333,67	
16.	Abschreibungen	-36.529,99	-72.349,91	-31.306,00	-41.043,91	
17.	Zinsen und ähnliche Aufwendungen	-87.318,25	-10.533,25	0,00	-10.533,25	
19.	Sonstige ordentliche Aufwendungen	-26.305,30	-7.702,64	-36.000,00	28.297,36	
20.	= Summe ordentliche Aufwendungen	-985.633,84	-915.336,06	-920.606,00	5.269,94	
21.	Ordentliches Ergebnis	-491.030,42	-473.627,71	-414.850,00	-58.777,71	
22.	Außerordentliche Erträge	0,95	1.250,00	0,00	1.250,00	
24.	Außerordentliches Ergebnis	0,95	1.250,00	0,00	1.250,00	
25.	Jahresergebnis	-491.029,47	-472.377,71	-414.850,00	-57.527,71	
26.	Erträge aus internen Leistungsbeziehungen	38.000,00	50.500,00	50.500,00	0,00	
27.	Aufwendungen aus internen Leistungsbeziehungen	-74.400,00	-98.700,00	-98.700,00	0,00	
28.	Saldo aus internen Leistungsbeziehungen	-36.400,00	-48.200,00	-48.200,00	0,00	
29.	Ergebnis mit internen Leistungsbeziehungen	-527.429,47	-520.577,71	-463.050,00	-57.527,71	

Jahresabschluss 2014

Teilfinanzhaushalt Produktbereich 1.3.04 Steueramt, Friedhöfe und Forst						
Stadt Alfeld (Leine)						
Nr.	Bezeichnung	Ergebnis 2013	Ergebnis 2014	Ansätze 2014	Mehr (+) Weniger (-)	
	Einzahlungen aus laufender Verwaltungstätigkeit					
1.	Steuern und ähnliche Abgaben	33.727,68	22.642,48	0,00	22.642,48	
2.	Zuwendungen und allgemeine Umlagen	2.122,68	2.234,50	1.000,00	1.234,50	
4.	Öffentlich-rechtliche Entgelte	295.673,67	218.262,86	291.000,00	-72.737,14	
5.	Privatrechtliche Entgelte	208.473,98	184.602,60	210.900,00	-26.297,40	
6.	Kostenerstattungen und Kostenumlagen	2.133,13	2.392,20	2.100,00	292,20	
7.	Zinsen und ähnliche Einzahlungen	-34.218,18	18.748,55	0,00	18.748,55	
9.	Sonstige haushaltswirksame Einzahlungen	37.468,37	31.410,31	0,00	31.410,31	
10.	= Summe der Einzahlungen aus lfd. Verwaltungstätigkeit	545.381,33	480.293,50	505.000,00	-24.706,50	
	Auszahlungen aus lfd. Verwaltungstätigkeit					
11.	Auszahlungen für aktives Personal	-665.936,11	-663.816,59	-697.700,00	33.883,41	
13.	Ausz. f. Sach- und Dienstleist. u. ger.Verm.	-170.768,37	-150.092,66	-155.600,00	5.507,34	
14.	Zinsen und ähnliche Auszahlungen	-87.320,25	-10.432,25	0,00	-10.432,25	
16.	Sonstige haushaltswirksame Auszahlungen	-39.015,74	-15.653,39	-36.000,00	20.346,61	
17.	= Summe der Auszahlungen aus lfd. Verwaltungstätigkeit	-963.040,47	-839.994,89	-889.300,00	49.305,11	
18.	Saldo aus lfd. Verwaltungstätigkeit	-417.659,14	-359.701,39	-384.300,00	24.598,61	
	Einzahlungen für Investitionstätigkeit					
19.	Zuwendungen für Investitionstätigkeit	8.907,15	0,00	0,00	0,00	
21.	Veräußerung von Sachvermögen	0,00	1.250,00	0,00	1.250,00	
24.	= Summe der Einzahlungen aus Investitionstätigkeit	8.907,15	1.250,00	0,00	1.250,00	
	Auszahlungen für Investitionstätigkeit					
25.	Erwerb von Grundstücken und Gebäuden	-11.942,33	0,00	0,00	0,00	
27.	Erwerb von beweglichem Sachvermögen	-8.194,38	-23.532,50	-34.500,00	10.967,50	
31.	= Summe der Auszahlungen für Investitionstätigkeit	-20.136,71	-23.532,50	-34.500,00	10.967,50	
32.	Saldo aus Investitionstätigkeit	-11.229,56	-22.282,50	-34.500,00	12.217,50	
33.	Finanzmittelüberschuss/ -fehlbetrag	-428.888,70	-381.983,89	-418.800,00	36.816,11	
	Ein-/ Auszahlungen aus Finanzierungstätigkeit					
36.	Saldo aus Finanzierungstätigkeit	0,00	0,00	0,00	0,00	

Jahresabschluss 2014

Teilergebnishaushalt Produkt 111.21 Veranlagung von Steuern und Abgaben							
Stadt Alfeld (Leine)							
Nr.	Bezeichnung	Ergebnis 2013	Ergebnis 2014	Ansätze 2014	Mehr (+) Weniger (-)		
	Ordentliche Erträge						
1.	Steuern und ähnliche Abgaben	2.386,50	2,34	0,00	2,34		
5.	Öffentlich-rechtliche Entgelte	54,00	62,00	0,00	62,00		
8.	Zinsen und ähnliche Finanzerträge	-35.677,75	35.608,25	0,00	35.608,25		
11.	Sonstige ordentliche Erträge	28.477,86	11,77	0,00	11,77		
12.	= Summe ordentliche Erträge	-4.759,39	35.684,36	0,00	35.684,36		
	Ordentliche Aufwendungen						
13.	Aufwendungen für aktives Personal	-142.500,03	-148.706,59	-150.300,00	1.593,41		
15.	Aufwendungen für Sach- und Dienstleistungen	-863,83	0,00	0,00	0,00		
16.	Abschreibungen	-440,01	-38.701,93	0,00	-38.701,93		
17.	Zinsen und ähnliche Aufwendungen	-87.318,25	-10.533,25	0,00	-10.533,25		
19.	Sonstige ordentliche Aufwendungen	0,00	0,00	-5.000,00	5.000,00		
20.	= Summe ordentliche Aufwendungen	-231.122,12	-197.941,77	-155.300,00	-42.641,77		
21.	Ordentliches Ergebnis	-235.881,51	-162.257,41	-155.300,00	-6.957,41		
22.	Außerordentliche Erträge	0,95	0,00	0,00	0,00		
24.	Außerordentliches Ergebnis	0,95	0,00	0,00	0,00		
25.	Jahresergebnis	-235.880,56	-162.257,41	-155.300,00	-6.957,41		
26.	Erträge aus internen Leistungsbeziehungen	38.000,00	50.500,00	50.500,00	0,00		
28.	Saldo aus internen Leistungsbeziehungen	38.000,00	50.500,00	50.500,00	0,00		
29.	Ergebnis mit internen Leistungsbeziehungen	-197.880,56	-111.757,41	-104.800,00	-6.957,41		

Jahresabschluss 2014

Teilfinanzhaushalt Produkt 111.21 Veranlagung von Steuern und Abgaben

Stadt Alfeld (Leine)

Nr.	Bezeichnung	Ergebnis 2013	Ergebnis 2014	Ansätze 2014	Mehr (+) Weniger (-)		
	Einzahlungen aus laufender Verwaltungstätigkeit						
1.	Steuern und ähnliche Abgaben	33.727,68	22.642,48	0,00	22.642,48		
4.	Öffentlich-rechtliche Entgelte	5.802,21	2.221,04	0,00	2.221,04		
7.	Zinsen und ähnliche Einzahlungen	-34.218,18	18.748,55	0,00	18.748,55		
10.	= Summe der Einzahlungen aus lfd. Verwaltungstätigkeit	5.311,71	43.612,07	0,00	43.612,07		
	Auszahlungen aus lfd. Verwaltungstätigkeit						
11.	Auszahlungen für aktives Personal	-142.500,03	-148.706,59	-150.300,00	1.593,41		
13.	Ausz. f. Sach- und Dienstleist. u. ger.Verm.	-863,83	0,00	0,00	0,00		
14.	Zinsen und ähnliche Auszahlungen	-87.320,25	-10.432,25	0,00	-10.432,25		
16.	Sonstige haushaltswirksame Auszahlungen	0,00	0,00	-5.000,00	5.000,00		
17.	= Summe der Auszahlungen aus lfd. Verwaltungstätigkeit	-230.684,11	-159.138,84	-155.300,00	-3.838,84		
18.	Saldo aus lfd. Verwaltungstätigkeit	-225.372,40	-115.526,77	-155.300,00	39.773,23		
	Einzahlungen für Investitionstätigkeit						
24.	= Summe der Einzahlungen aus Investitionstätigkeit	0,00	0,00	0,00	0,00		
	Auszahlungen für Investitionstätigkeit						
31.	= Summe der Auszahlungen für Investitionstätigkeit	0,00	0,00	0,00	0,00		
32.	Saldo aus Investitionstätigkeit	0,00	0,00	0,00	0,00		
33.	Finanzmittelüberschuss/ -fehlbetrag	-225.372,40	-115.526,77	-155.300,00	39.773,23		
	Ein-/ Auszahlungen aus Finanzierungstätigkeit						
36.	Saldo aus Finanzierungstätigkeit	0,00	0,00	0,00	0,00		

Jahresabschluss 2014

Teilergebnishaushalt Produkt 553.01 Friedhofs- und Bestattungswesen							
Stadt Alfeld (Leine)							
Nr.	Bezeichnung	Ergebnis 2013	Ergebnis 2014	Ansätze 2014	Mehr (+) Weniger (-)		
	Ordentliche Erträge						
2.	Zuwendungen und allgemeine Umlagen	5.422,00	2.234,50	0,00	2.234,50		
3.	Auflösungserträge aus Sonderposten	798,23	1.010,30	756,00	254,30		
5.	Öffentlich-rechtliche Entgelte	285.186,05	218.363,40	291.000,00	-72.636,60		
6.	Privatrechtliche Entgelte	129.351,68	114.850,44	130.900,00	-16.049,56		
7.	Kostenerstattungen und Kostenumlagen	2.133,13	2.392,20	2.100,00	292,20		
12.	= Summe ordentliche Erträge	422.891,09	338.850,84	424.756,00	-85.905,16		
	Ordentliche Aufwendungen						
13.	Aufwendungen für aktives Personal	-471.040,20	-460.549,37	-492.400,00	31.850,63		
15.	Aufwendungen für Sach- und Dienstleistungen	-141.703,60	-113.569,06	-120.400,00	6.830,94		
16.	Abschreibungen	-33.306,61	-31.070,00	-28.945,00	-2.125,00		
19.	Sonstige ordentliche Aufwendungen	-4.569,21	-7.319,70	-7.300,00	-19,70		
20.	= Summe ordentliche Aufwendungen	-650.619,62	-612.508,13	-649.045,00	36.536,87		
21.	Ordentliches Ergebnis	-227.728,53	-273.657,29	-224.289,00	-49.368,29		
22.	Außerordentliche Erträge	0,00	1.250,00	0,00	1.250,00		
24.	Außerordentliches Ergebnis	0,00	1.250,00	0,00	1.250,00		
25.	Jahresergebnis	-227.728,53	-272.407,29	-224.289,00	-48.118,29		
27.	Aufwendungen aus internen Leistungsbeziehungen	-74.400,00	-98.700,00	-98.700,00	0,00		
28.	Saldo aus internen Leistungsbeziehungen	-74.400,00	-98.700,00	-98.700,00	0,00		
29.	Ergebnis mit internen Leistungsbeziehungen	-302.128,53	-371.107,29	-322.989,00	-48.118,29		

Jahresabschluss 2014

Teilfinanzhaushalt Produkt 553.01 Friedhofs- und Bestattungswesen							
Stadt Alfeld (Leine)							
Nr.	Bezeichnung	Ergebnis 2013	Ergebnis 2014	Ansätze 2014	Mehr (+) Weniger (-)		
	Einzahlungen aus laufender Verwaltungstätigkeit						
2.	Zuwendungen und allgemeine Umlagen	2.122,68	2.234,50	0,00	2.234,50		
4.	Öffentlich-rechtliche Entgelte	289.871,46	216.041,82	291.000,00	-74.958,18		
5.	Privatrechtliche Entgelte	132.002,26	119.661,07	130.900,00	-11.238,93		
6.	Kostenerstattungen und Kostenumlagen	2.133,13	2.392,20	2.100,00	292,20		
9.	Sonstige haushaltswirksame Einzahlungen	24.898,86	22.586,10	0,00	22.586,10		
10.	= Summe der Einzahlungen aus lfd. Verwaltungstätigkeit	451.028,39	362.915,69	424.000,00	-61.084,31		
	Auszahlungen aus lfd. Verwaltungstätigkeit						
11.	Auszahlungen für aktives Personal	-471.040,20	-460.549,37	-492.400,00	31.850,63		
13.	Ausz. f. Sach- und Dienstleist. u. ger.Verm.	-142.881,65	-104.799,90	-120.400,00	15.600,10		
16.	Sonstige haushaltswirksame Auszahlungen	-8.697,24	-7.353,35	-7.300,00	-53,35		
17.	= Summe der Auszahlungen aus lfd. Verwaltungstätigkeit	-622.619,09	-572.702,62	-620.100,00	47.397,38		
18.	Saldo aus lfd. Verwaltungstätigkeit	-171.590,70	-209.786,93	-196.100,00	-13.686,93		
	Einzahlungen für Investitionstätigkeit						
19.	Zuwendungen für Investitionstätigkeit	8.907,15	0,00	0,00	0,00		
21.	Veräußerung von Sachvermögen	0,00	1.250,00	0,00	1.250,00		
24.	= Summe der Einzahlungen aus Investitionstätigkeit	8.907,15	1.250,00	0,00	1.250,00		
	Auszahlungen für Investitionstätigkeit						
25.	Erwerb von Grundstücken und Gebäuden	-11.942,33	0,00	0,00	0,00		
27.	Erwerb von beweglichem Sachvermögen	-5.063,99	-23.532,50	-33.500,00	9.967,50		
31.	= Summe der Auszahlungen für Investitionstätigkeit	-17.006,32	-23.532,50	-33.500,00	9.967,50		
32.	Saldo aus Investitionstätigkeit	-8.099,17	-22.282,50	-33.500,00	11.217,50		
33.	Finanzmittelüberschuss/ -fehlbetrag	-179.689,87	-232.069,43	-229.600,00	-2.469,43		
	Ein-/ Auszahlungen aus Finanzierungstätigkeit						
36.	Saldo aus Finanzierungstätigkeit	0,00	0,00	0,00	0,00		

Jahresabschluss 2014

Teilergebnishaushalt Produkt 555.02 Stadtforst							
Stadt Alfeld (Leine)							
Nr.	Bezeichnung	Ergebnis 2013	Ergebnis 2014	Ansätze 2014	Mehr (+) Weniger (-)		
	Ordentliche Erträge						
2.	Zuwendungen und allgemeine Umlagen	0,00	0,00	1.000,00	-1.000,00		
6.	Privatrechtliche Entgelte	76.471,72	67.173,15	80.000,00	-12.826,85		
12.	= Summe ordentliche Erträge	76.471,72	67.173,15	81.000,00	-13.826,85		
	Ordentliche Aufwendungen						
13.	Aufwendungen für aktives Personal	-52.395,88	-54.560,63	-55.000,00	439,37		
15.	Aufwendungen für Sach- und Dienstleistungen	-26.976,76	-47.364,61	-35.200,00	-12.164,61		
16.	Abschreibungen	-2.783,37	-2.577,98	-2.361,00	-216,98		
19.	Sonstige ordentliche Aufwendungen	-21.736,09	-382,94	-23.700,00	23.317,06		
20.	= Summe ordentliche Aufwendungen	-103.892,10	-104.886,16	-116.261,00	11.374,84		
21.	Ordentliches Ergebnis	-27.420,38	-37.713,01	-35.261,00	-2.452,01		
24.	Außerordentliches Ergebnis	0,00	0,00	0,00	0,00		
25.	Jahresergebnis	-27.420,38	-37.713,01	-35.261,00	-2.452,01		
28.	Saldo aus internen Leistungsbeziehungen	0,00	0,00	0,00	0,00		
29.	Ergebnis mit internen Leistungsbeziehungen	-27.420,38	-37.713,01	-35.261,00	-2.452,01		

Jahresabschluss 2014

Teilfinanzhaushalt Produkt 555.02 Stadtforst							
Stadt Alfeld (Leine)							
Nr.	Bezeichnung	Ergebnis 2013	Ergebnis 2014	Ansätze 2014	Mehr (+) Weniger (-)		
	Einzahlungen aus laufender Verwaltungstätigkeit						
2.	Zuwendungen und allgemeine Umlagen	0,00	0,00	1.000,00	-1.000,00		
5.	Privatrechtliche Entgelte	76.471,72	64.941,53	80.000,00	-15.058,47		
9.	Sonstige haushaltswirksame Einzahlungen	12.569,51	8.824,21	0,00	8.824,21		
10.	= Summe der Einzahlungen aus lfd. Verwaltungstätigkeit	89.041,23	73.765,74	81.000,00	-7.234,26		
	Auszahlungen aus lfd. Verwaltungstätigkeit						
11.	Auszahlungen für aktives Personal	-52.395,88	-54.560,63	-55.000,00	439,37		
13.	Ausz. f. Sach- und Dienstleist. u. ger.Verm.	-27.022,89	-45.292,76	-35.200,00	-10.092,76		
16.	Sonstige haushaltswirksame Auszahlungen	-30.318,50	-8.300,04	-23.700,00	15.399,96		
17.	= Summe der Auszahlungen aus lfd. Verwaltungstätigkeit	-109.737,27	-108.153,43	-113.900,00	5.746,57		
18.	Saldo aus lfd. Verwaltungstätigkeit	-20.696,04	-34.387,69	-32.900,00	-1.487,69		
	Einzahlungen für Investitionstätigkeit						
24.	= Summe der Einzahlungen aus Investitionstätigkeit	0,00	0,00	0,00	0,00		
	Auszahlungen für Investitionstätigkeit						
27.	Erwerb von beweglichem Sachvermögen	-3.130,39	0,00	-1.000,00	1.000,00		
31.	= Summe der Auszahlungen für Investitionstätigkeit	-3.130,39	0,00	-1.000,00	1.000,00		
32.	Saldo aus Investitionstätigkeit	-3.130,39	0,00	-1.000,00	1.000,00		
33.	Finanzmittelüberschuss/ -fehlbetrag	-23.826,43	-34.387,69	-33.900,00	-487,69		
	Ein-/ Auszahlungen aus Finanzierungstätigkeit						
36.	Saldo aus Finanzierungstätigkeit	0,00	0,00	0,00	0,00		

Jahresabschluss 2014

Teilergebnishaushalt Produktbereich 1.4.01 Leitung Dezernat III							
Stadt Alfeld (Leine)							
Nr.	Bezeichnung	Ergebnis 2013	Ergebnis 2014	Ansätze 2014	Mehr (+) Weniger (-)		
	Ordentliche Erträge						
7.	Kostenerstattungen und Kostenumlagen	1.250,00	1.221,00	1.300,00	-79,00		
12.	= Summe ordentliche Erträge	1.250,00	1.221,00	1.300,00	-79,00		
	Ordentliche Aufwendungen						
13.	Aufwendungen für aktives Personal	-142.560,89	-131.585,00	-156.600,00	25.015,00		
20.	= Summe ordentliche Aufwendungen	-142.560,89	-131.585,00	-156.600,00	25.015,00		
21.	Ordentliches Ergebnis	-141.310,89	-130.364,00	-155.300,00	24.936,00		
24.	Außerordentliches Ergebnis	0,00	0,00	0,00	0,00		
25.	Jahresergebnis	-141.310,89	-130.364,00	-155.300,00	24.936,00		
28.	Saldo aus internen Leistungsbeziehungen	0,00	0,00	0,00	0,00		
29.	Ergebnis mit internen Leistungsbeziehungen	-141.310,89	-130.364,00	-155.300,00	24.936,00		

Jahresabschluss 2014

Teilfinanzhaushalt Produktbereich 1.4.01 Leitung Dezernat III							
Stadt Alfeld (Leine)							
Nr.	Bezeichnung	Ergebnis 2013	Ergebnis 2014	Ansätze 2014	Mehr (+) Weniger (-)		
	Einzahlungen aus laufender Verwaltungstätigkeit						
6.	Kostenerstattungen und Kostenumlagen	1.250,00	1.221,00	1.300,00	-79,00		
10.	= Summe der Einzahlungen aus lfd. Verwaltungstätigkeit	1.250,00	1.221,00	1.300,00	-79,00		
	Auszahlungen aus lfd. Verwaltungstätigkeit						
11.	Auszahlungen für aktives Personal	-142.560,89	-131.585,00	-156.600,00	25.015,00		
17.	= Summe der Auszahlungen aus lfd. Verwaltungstätigkeit	-142.560,89	-131.585,00	-156.600,00	25.015,00		
18.	Saldo aus lfd. Verwaltungstätigkeit	-141.310,89	-130.364,00	-155.300,00	24.936,00		
	Einzahlungen für Investitionstätigkeit						
24.	= Summe der Einzahlungen aus Investitionstätigkeit	0,00	0,00	0,00	0,00		
	Auszahlungen für Investitionstätigkeit						
31.	= Summe der Auszahlungen für Investitionstätigkeit	0,00	0,00	0,00	0,00		
32.	Saldo aus Investitionstätigkeit	0,00	0,00	0,00	0,00		
33.	Finanzmittelüberschuss/-fehlbetrag	-141.310,89	-130.364,00	-155.300,00	24.936,00		
	Ein-/ Auszahlungen aus Finanzierungstätigkeit						
36.	Saldo aus Finanzierungstätigkeit	0,00	0,00	0,00	0,00		

Jahresabschluss 2014

Teilergebnishaushalt Produkt 523.01 Denkmalschutz und -pflege							
Stadt Alfeld (Leine)							
Nr.	Bezeichnung	Ergebnis 2013	Ergebnis 2014	Ansätze 2014	Mehr (+) Weniger (-)		
	Ordentliche Erträge						
7.	Kostenerstattungen und Kostenumlagen	1.250,00	1.221,00	1.300,00	-79,00		
12.	= Summe ordentliche Erträge	1.250,00	1.221,00	1.300,00	-79,00		
	Ordentliche Aufwendungen						
13.	Aufwendungen für aktives Personal	-142.560,89	-131.585,00	-156.600,00	25.015,00		
20.	= Summe ordentliche Aufwendungen	-142.560,89	-131.585,00	-156.600,00	25.015,00		
21.	Ordentliches Ergebnis	-141.310,89	-130.364,00	-155.300,00	24.936,00		
24.	Außerordentliches Ergebnis	0,00	0,00	0,00	0,00		
25.	Jahresergebnis	-141.310,89	-130.364,00	-155.300,00	24.936,00		
28.	Saldo aus internen Leistungsbeziehungen	0,00	0,00	0,00	0,00		
29.	Ergebnis mit internen Leistungsbeziehungen	-141.310,89	-130.364,00	-155.300,00	24.936,00		

Jahresabschluss 2014

Teilfinanzhaushalt Produkt 523.01 Denkmalschutz und -pflege							
Stadt Alfeld (Leine)							
Nr.	Bezeichnung	Ergebnis 2013	Ergebnis 2014	Ansätze 2014	Mehr (+) Weniger (-)		
	Einzahlungen aus laufender Verwaltungstätigkeit						
6.	Kostenerstattungen und Kostenumlagen	1.250,00	1.221,00	1.300,00	-79,00		
10.	= Summe der Einzahlungen aus lfd. Verwaltungstätigkeit	1.250,00	1.221,00	1.300,00	-79,00		
	Auszahlungen aus lfd. Verwaltungstätigkeit						
11.	Auszahlungen für aktives Personal	-142.560,89	-131.585,00	-156.600,00	25.015,00		
17.	= Summe der Auszahlungen aus lfd. Verwaltungstätigkeit	-142.560,89	-131.585,00	-156.600,00	25.015,00		
18.	Saldo aus lfd. Verwaltungstätigkeit	-141.310,89	-130.364,00	-155.300,00	24.936,00		
	Einzahlungen für Investitionstätigkeit						
24.	= Summe der Einzahlungen aus Investitionstätigkeit	0,00	0,00	0,00	0,00		
	Auszahlungen für Investitionstätigkeit						
31.	= Summe der Auszahlungen für Investitionstätigkeit	0,00	0,00	0,00	0,00		
32.	Saldo aus Investitionstätigkeit	0,00	0,00	0,00	0,00		
33.	Finanzmittelüberschuss/-fehlbetrag	-141.310,89	-130.364,00	-155.300,00	24.936,00		
	Ein-/ Auszahlungen aus Finanzierungstätigkeit						
36.	Saldo aus Finanzierungstätigkeit	0,00	0,00	0,00	0,00		

Jahresabschluss 2014

Teilergebnishaushalt Produktbereich 1.4.02 Bauverwaltungsamt							
Stadt Alfeld (Leine)							
Nr.	Bezeichnung	Ergebnis 2013	Ergebnis 2014	Ansätze 2014	Mehr (+) Weniger (-)		
	Ordentliche Erträge						
3.	Auflösungserträge aus Sonderposten	5.875,17	6.649,78	412,00	6.237,78		
5.	Öffentlich-rechtliche Entgelte	243,00	294,00	100,00	194,00		
7.	Kostenerstattungen und Kostenumlagen	16.105,00	15.724,00	16.200,00	-476,00		
12.	= Summe ordentliche Erträge	22.223,17	22.667,78	16.712,00	5.955,78		
	Ordentliche Aufwendungen						
13.	Aufwendungen für aktives Personal	-198.047,25	-209.429,92	-202.700,00	-6.729,92		
15.	Aufwendungen für Sach- und Dienstleistungen	-293,91	-295,88	-600,00	304,12		
20.	= Summe ordentliche Aufwendungen	-198.341,16	-209.725,80	-203.300,00	-6.425,80		
21.	Ordentliches Ergebnis	-176.117,99	-187.058,02	-186.588,00	-470,02		
24.	Außerordentliches Ergebnis	0,00	0,00	0,00	0,00		
25.	Jahresergebnis	-176.117,99	-187.058,02	-186.588,00	-470,02		
28.	Saldo aus internen Leistungsbeziehungen	0,00	0,00	0,00	0,00		
29.	Ergebnis mit internen Leistungsbeziehungen	-176.117,99	-187.058,02	-186.588,00	-470,02		

Jahresabschluss 2014

Teilfinanzhaushalt Produktbereich 1.4.02 Bauverwaltungsamt							
Stadt Alfeld (Leine)							
Nr.	Bezeichnung	Ergebnis 2013	Ergebnis 2014	Ansätze 2014	Mehr (+) Weniger (-)		
	Einzahlungen aus laufender Verwaltungstätigkeit						
4.	Öffentlich-rechtliche Entgelte	244,00	294,00	100,00	194,00		
6.	Kostenerstattungen und Kostenumlagen	16.105,00	15.724,00	16.200,00	-476,00		
10.	= Summe der Einzahlungen aus lfd. Verwaltungstätigkeit	16.349,00	16.018,00	16.300,00	-282,00		
	Auszahlungen aus lfd. Verwaltungstätigkeit						
11.	Auszahlungen für aktives Personal	-198.047,25	-209.429,92	-202.700,00	-6.729,92		
13.	Ausz. f. Sach- und Dienstleist. u. ger.Verm.	-293,91	-295,88	-600,00	304,12		
17.	= Summe der Auszahlungen aus lfd. Verwaltungstätigkeit	-198.341,16	-209.725,80	-203.300,00	-6.425,80		
18.	Saldo aus lfd. Verwaltungstätigkeit	-181.992,16	-193.707,80	-187.000,00	-6.707,80		
	Einzahlungen für Investitionstätigkeit						
20.	Beiträge u. ä. Entgelte f. Investitionstätigkeit	45.129,70	44.658,49	440.000,00	-395.341,51		
24.	= Summe der Einzahlungen aus Investitionstätigkeit	45.129,70	44.658,49	440.000,00	-395.341,51		
	Auszahlungen für Investitionstätigkeit						
31.	= Summe der Auszahlungen für Investitionstätigkeit	0,00	0,00	0,00	0,00		
32.	Saldo aus Investitionstätigkeit	45.129,70	44.658,49	440.000,00	-395.341,51		
33.	Finanzmittelüberschuss/ -fehlbetrag	-136.862,46	-149.049,31	253.000,00	-402.049,31		
	Ein-/ Auszahlungen aus Finanzierungstätigkeit						
36.	Saldo aus Finanzierungstätigkeit	0,00	0,00	0,00	0,00		

Jahresabschluss 2014

Teilergebnishaushalt Produkt 111.50 Aufgaben der Bauverwaltung							
Stadt Alfeld (Leine)							
Nr.	Bezeichnung	Ergebnis 2013	Ergebnis 2014	Ansätze 2014	Mehr (+) Weniger (-)		
	Ordentliche Erträge						
3.	Auflösungserträge aus Sonderposten	5.875,17	6.649,78	412,00	6.237,78		
12.	= Summe ordentliche Erträge	5.875,17	6.649,78	412,00	6.237,78		
	Ordentliche Aufwendungen						
13.	Aufwendungen für aktives Personal	-198.047,25	-209.429,92	-202.700,00	-6.729,92		
15.	Aufwendungen für Sach- und Dienstleistungen	-293,91	-295,88	-600,00	304,12		
20.	= Summe ordentliche Aufwendungen	-198.341,16	-209.725,80	-203.300,00	-6.425,80		
21.	Ordentliches Ergebnis	-192.465,99	-203.076,02	-202.888,00	-188,02		
24.	Außerordentliches Ergebnis	0,00	0,00	0,00	0,00		
25.	Jahresergebnis	-192.465,99	-203.076,02	-202.888,00	-188,02		
28.	Saldo aus internen Leistungsbeziehungen	0,00	0,00	0,00	0,00		
29.	Ergebnis mit internen Leistungsbeziehungen	-192.465,99	-203.076,02	-202.888,00	-188,02		

Jahresabschluss 2014

Teilfinanzhaushalt Produkt 111.50 Aufgaben der Bauverwaltung							
Stadt Alfeld (Leine)							
Nr.	Bezeichnung	Ergebnis 2013	Ergebnis 2014	Ansätze 2014	Mehr (+) Weniger (-)		
	Einzahlungen aus laufender Verwaltungstätigkeit						
10.	= Summe der Einzahlungen aus lfd. Verwaltungstätigkeit	0,00	0,00	0,00	0,00		
	Auszahlungen aus lfd. Verwaltungstätigkeit						
11.	Auszahlungen für aktives Personal	-198.047,25	-209.429,92	-202.700,00	-6.729,92		
13.	Ausz. f. Sach- und Dienstleist. u. ger.Verm.	-293,91	-295,88	-600,00	304,12		
17.	= Summe der Auszahlungen aus lfd. Verwaltungstätigkeit	-198.341,16	-209.725,80	-203.300,00	-6.425,80		
18.	Saldo aus lfd. Verwaltungstätigkeit	-198.341,16	-209.725,80	-203.300,00	-6.425,80		
	Einzahlungen für Investitionstätigkeit						
20.	Beiträge u. ä. Entgelte f. Investitionstätigkeit	45.129,70	44.658,49	440.000,00	-395.341,51		
24.	= Summe der Einzahlungen aus Investitionstätigkeit	45.129,70	44.658,49	440.000,00	-395.341,51		
	Auszahlungen für Investitionstätigkeit						
31.	= Summe der Auszahlungen für Investitionstätigkeit	0,00	0,00	0,00	0,00		
32.	Saldo aus Investitionstätigkeit	45.129,70	44.658,49	440.000,00	-395.341,51		
33.	Finanzmittelüberschuss/-fehlbetrag	-153.211,46	-165.067,31	236.700,00	-401.767,31		
	Ein-/ Auszahlungen aus Finanzierungstätigkeit						
36.	Saldo aus Finanzierungstätigkeit	0,00	0,00	0,00	0,00		

Jahresabschluss 2014

Teilergebnishaushalt Produkt 522.01 Wohnbauförderung							
Stadt Alfeld (Leine)							
Nr.	Bezeichnung	Ergebnis 2013	Ergebnis 2014	Ansätze 2014	Mehr (+) Weniger (-)		
	Ordentliche Erträge						
5.	Öffentlich-rechtliche Entgelte	243,00	294,00	100,00	194,00		
7.	Kostenerstattungen und Kostenumlagen	16.105,00	15.724,00	16.200,00	-476,00		
12.	= Summe ordentliche Erträge	16.348,00	16.018,00	16.300,00	-282,00		
	Ordentliche Aufwendungen						
20.	= Summe ordentliche Aufwendungen	0,00	0,00	0,00	0,00		
21.	Ordentliches Ergebnis	16.348,00	16.018,00	16.300,00	-282,00		
24.	Außerordentliches Ergebnis	0,00	0,00	0,00	0,00		
25.	Jahresergebnis	16.348,00	16.018,00	16.300,00	-282,00		
28.	Saldo aus internen Leistungsbeziehungen	0,00	0,00	0,00	0,00		
29.	Ergebnis mit internen Leistungsbeziehungen	16.348,00	16.018,00	16.300,00	-282,00		

Jahresabschluss 2014

Teilfinanzhaushalt Produkt 522.01 Wohnbauförderung							
Stadt Alfeld (Leine)							
Nr.	Bezeichnung	Ergebnis 2013	Ergebnis 2014	Ansätze 2014	Mehr (+) Weniger (-)		
	Einzahlungen aus laufender Verwaltungstätigkeit						
4.	Öffentlich-rechtliche Entgelte	244,00	294,00	100,00	194,00		
6.	Kostenerstattungen und Kostenumlagen	16.105,00	15.724,00	16.200,00	-476,00		
10.	= Summe der Einzahlungen aus lfd. Verwaltungstätigkeit	16.349,00	16.018,00	16.300,00	-282,00		
	Auszahlungen aus lfd. Verwaltungstätigkeit						
17.	= Summe der Auszahlungen aus lfd. Verwaltungstätigkeit	0,00	0,00	0,00	0,00		
18.	Saldo aus lfd. Verwaltungstätigkeit	16.349,00	16.018,00	16.300,00	-282,00		
	Einzahlungen für Investitionstätigkeit						
24.	= Summe der Einzahlungen aus Investitionstätigkeit	0,00	0,00	0,00	0,00		
	Auszahlungen für Investitionstätigkeit						
31.	= Summe der Auszahlungen für Investitionstätigkeit	0,00	0,00	0,00	0,00		
32.	Saldo aus Investitionstätigkeit	0,00	0,00	0,00	0,00		
33.	Finanzmittelüberschuss/-fehlbetrag	16.349,00	16.018,00	16.300,00	-282,00		
	Ein-/ Auszahlungen aus Finanzierungstätigkeit						
36.	Saldo aus Finanzierungstätigkeit	0,00	0,00	0,00	0,00		

Jahresabschluss 2014

Teilergebnishaushalt Produktbereich 1.4.03 Planungsamt							
Stadt Alfeld (Leine)							
Nr.	Bezeichnung	Ergebnis 2013	Ergebnis 2014	Ansätze 2014	Mehr (+) Weniger (-)		
	Ordentliche Erträge						
2.	Zuwendungen und allgemeine Umlagen	500,00	0,00	0,00	0,00		
3.	Auflösungserträge aus Sonderposten	299.399,09	301.617,76	454,00	301.163,76		
7.	Kostenerstattungen und Kostenumlagen	187.083,27	0,00	66.900,00	-66.900,00		
12.	= Summe ordentliche Erträge	486.982,36	301.617,76	67.354,00	234.263,76		
	Ordentliche Aufwendungen						
13.	Aufwendungen für aktives Personal	-260.700,84	-273.683,33	-270.500,00	-3.183,33		
15.	Aufwendungen für Sach- und Dienstleistungen	-34.891,82	-39.397,63	-40.500,00	1.102,37		
16.	Abschreibungen	-1.849,03	-1.448,92	-1.449,00	0,08		
18.	Transferaufwendungen	-152.575,32	-99.865,00	-116.400,00	16.535,00		
19.	Sonstige ordentliche Aufwendungen	-294,34	-3.061,04	-2.300,00	-761,04		
20.	= Summe ordentliche Aufwendungen	-450.311,35	-417.455,92	-431.149,00	13.693,08		
21.	Ordentliches Ergebnis	36.671,01	-115.838,16	-363.795,00	247.956,84		
24.	Außerordentliches Ergebnis	0,00	0,00	0,00	0,00		
25.	Jahresergebnis	36.671,01	-115.838,16	-363.795,00	247.956,84		
28.	Saldo aus internen Leistungsbeziehungen	0,00	0,00	0,00	0,00		
29.	Ergebnis mit internen Leistungsbeziehungen	36.671,01	-115.838,16	-363.795,00	247.956,84		

Jahresabschluss 2014

Teilfinanzhaushalt Produktbereich 1.4.03 Planungsamt							
Stadt Alfeld (Leine)							
Nr.	Bezeichnung	Ergebnis 2013	Ergebnis 2014	Ansätze 2014	Mehr (+) Weniger (-)		
	Einzahlungen aus laufender Verwaltungstätigkeit						
2.	Zuwendungen und allgemeine Umlagen	187.083,27	0,00	66.900,00	-66.900,00		
10.	= Summe der Einzahlungen aus lfd. Verwaltungstätigkeit	187.083,27	0,00	66.900,00	-66.900,00		
	Auszahlungen aus lfd. Verwaltungstätigkeit						
11.	Auszahlungen für aktives Personal	-260.700,84	-273.683,33	-270.500,00	-3.183,33		
13.	Ausz. f. Sach- und Dienstleist. u. ger.Verm.	-37.539,48	-26.569,43	-40.500,00	13.930,57		
15.	Transferauszahlungen	-152.575,32	-99.865,00	-116.400,00	16.535,00		
16.	Sonstige haushaltswirksame Auszahlungen	-7.085,45	-3.061,04	-2.300,00	-761,04		
17.	= Summe der Auszahlungen aus lfd. Verwaltungstätigkeit	-457.901,09	-403.178,80	-429.700,00	26.521,20		
18.	Saldo aus lfd. Verwaltungstätigkeit	-270.817,82	-403.178,80	-362.800,00	-40.378,80		
	Einzahlungen für Investitionstätigkeit						
19.	Zuwendungen für Investitionstätigkeit	2.613,51	0,00	0,00	0,00		
20.	Beiträge u. ä. Entgelte f. Investitionstätigkeit	39.740,52	276,50	0,00	276,50		
24.	= Summe der Einzahlungen aus Investitionstätigkeit	42.354,03	276,50	0,00	276,50		
	Auszahlungen für Investitionstätigkeit						
25.	Erwerb von Grundstücken und Gebäuden	0,00	0,00	-30.700,00	30.700,00		
26.	Baumaßnahmen	-191.467,56	-8.407,52	-70.400,00	61.992,48		
31.	= Summe der Auszahlungen für Investitionstätigkeit	-191.467,56	-8.407,52	-101.100,00	92.692,48		
32.	Saldo aus Investitionstätigkeit	-149.113,53	-8.131,02	-101.100,00	92.968,98		
33.	Finanzmittelüberschuss/ -fehlbetrag	-419.931,35	-411.309,82	-463.900,00	52.590,18		
	Ein-/ Auszahlungen aus Finanzierungstätigkeit						
36.	Saldo aus Finanzierungstätigkeit	0,00	0,00	0,00	0,00		

Jahresabschluss 2014

Teilergebnishaushalt Produkt 511.01 Planungs- und Entwicklungsmaßnahmen							
Stadt Alfeld (Leine)							
Nr.	Bezeichnung	Ergebnis 2013	Ergebnis 2014	Ansätze 2014	Mehr (+) Weniger (-)		
	Ordentliche Erträge						
12.	= Summe ordentliche Erträge	0,00	0,00	0,00	0,00		
	Ordentliche Aufwendungen						
13.	Aufwendungen für aktives Personal	-195.589,76	-201.161,14	-203.400,00	2.238,86		
15.	Aufwendungen für Sach- und Dienstleistungen	-33.682,34	-21.983,47	-15.000,00	-6.983,47		
19.	Sonstige ordentliche Aufwendungen	-294,34	-3.061,04	-2.300,00	-761,04		
20.	= Summe ordentliche Aufwendungen	-229.566,44	-226.205,65	-220.700,00	-5.505,65		
21.	Ordentliches Ergebnis	-229.566,44	-226.205,65	-220.700,00	-5.505,65		
24.	Außerordentliches Ergebnis	0,00	0,00	0,00	0,00		
25.	Jahresergebnis	-229.566,44	-226.205,65	-220.700,00	-5.505,65		
28.	Saldo aus internen Leistungsbeziehungen	0,00	0,00	0,00	0,00		
29.	Ergebnis mit internen Leistungsbeziehungen	-229.566,44	-226.205,65	-220.700,00	-5.505,65		

Jahresabschluss 2014

Teilfinanzhaushalt Produkt 511.01 Planungs- und Entwicklungsmaßnahmen							
Stadt Alfeld (Leine)							
Nr.	Bezeichnung	Ergebnis 2013	Ergebnis 2014	Ansätze 2014	Mehr (+) Weniger (-)		
	Einzahlungen aus laufender Verwaltungstätigkeit						
10.	= Summe der Einzahlungen aus lfd. Verwaltungstätigkeit	0,00	0,00	0,00	0,00		
	Auszahlungen aus lfd. Verwaltungstätigkeit						
11.	Auszahlungen für aktives Personal	-195.589,76	-201.161,14	-203.400,00	2.238,86		
13.	Ausz. f. Sach- und Dienstleist. u. ger.Verm.	-36.330,00	-16.033,47	-15.000,00	-1.033,47		
16.	Sonstige haushaltswirksame Auszahlungen	-294,34	-3.061,04	-2.300,00	-761,04		
17.	= Summe der Auszahlungen aus lfd. Verwaltungstätigkeit	-232.214,10	-220.255,65	-220.700,00	444,35		
18.	Saldo aus lfd. Verwaltungstätigkeit	-232.214,10	-220.255,65	-220.700,00	444,35		
	Einzahlungen für Investitionstätigkeit						
24.	= Summe der Einzahlungen aus Investitionstätigkeit	0,00	0,00	0,00	0,00		
	Auszahlungen für Investitionstätigkeit						
31.	= Summe der Auszahlungen für Investitionstätigkeit	0,00	0,00	0,00	0,00		
32.	Saldo aus Investitionstätigkeit	0,00	0,00	0,00	0,00		
33.	Finanzmittelüberschuss/-fehlbetrag	-232.214,10	-220.255,65	-220.700,00	444,35		
	Ein-/ Auszahlungen aus Finanzierungstätigkeit						
36.	Saldo aus Finanzierungstätigkeit	0,00	0,00	0,00	0,00		

Jahresabschluss 2014

Teilergebnishaushalt Produkt 511.02 Regionalisierung							
Stadt Alfeld (Leine)							
Nr.	Bezeichnung	Ergebnis 2013	Ergebnis 2014	Ansätze 2014	Mehr (+) Weniger (-)		
	Ordentliche Erträge						
7.	Kostenerstattungen und Kostenumlagen	187.083,27	0,00	66.900,00	-66.900,00		
12.	= Summe ordentliche Erträge	187.083,27	0,00	66.900,00	-66.900,00		
	Ordentliche Aufwendungen						
13.	Aufwendungen für aktives Personal	-65.111,08	-72.522,19	-67.100,00	-5.422,19		
15.	Aufwendungen für Sach- und Dienstleistungen	0,00	-400,00	0,00	-400,00		
18.	Transferaufwendungen	-52.952,00	0,00	-16.400,00	16.400,00		
20.	= Summe ordentliche Aufwendungen	-118.063,08	-72.922,19	-83.500,00	10.577,81		
21.	Ordentliches Ergebnis	69.020,19	-72.922,19	-16.600,00	-56.322,19		
24.	Außerordentliches Ergebnis	0,00	0,00	0,00	0,00		
25.	Jahresergebnis	69.020,19	-72.922,19	-16.600,00	-56.322,19		
28.	Saldo aus internen Leistungsbeziehungen	0,00	0,00	0,00	0,00		
29.	Ergebnis mit internen Leistungsbeziehungen	69.020,19	-72.922,19	-16.600,00	-56.322,19		

Jahresabschluss 2014

Teilfinanzhaushalt Produkt 511.02 Regionalisierung							
Stadt Alfeld (Leine)							
Nr.	Bezeichnung	Ergebnis 2013	Ergebnis 2014	Ansätze 2014	Mehr (+) Weniger (-)		
	Einzahlungen aus laufender Verwaltungstätigkeit						
2.	Zuwendungen und allgemeine Umlagen	187.083,27	0,00	66.900,00	-66.900,00		
10.	= Summe der Einzahlungen aus lfd. Verwaltungstätigkeit	187.083,27	0,00	66.900,00	-66.900,00		
	Auszahlungen aus lfd. Verwaltungstätigkeit						
11.	Auszahlungen für aktives Personal	-65.111,08	-72.522,19	-67.100,00	-5.422,19		
13.	Ausz. f. Sach- und Dienstleist. u. ger.Verm.	0,00	-400,00	0,00	-400,00		
15.	Transferauszahlungen	-52.952,00	0,00	-16.400,00	16.400,00		
16.	Sonstige haushaltswirksame Auszahlungen	-6.791,11	0,00	0,00	0,00		
17.	= Summe der Auszahlungen aus lfd. Verwaltungstätigkeit	-124.854,19	-72.922,19	-83.500,00	10.577,81		
18.	Saldo aus lfd. Verwaltungstätigkeit	62.229,08	-72.922,19	-16.600,00	-56.322,19		
	Einzahlungen für Investitionstätigkeit						
24.	= Summe der Einzahlungen aus Investitionstätigkeit	0,00	0,00	0,00	0,00		
	Auszahlungen für Investitionstätigkeit						
26.	Baumaßnahmen	0,00	0,00	-10.000,00	10.000,00		
31.	= Summe der Auszahlungen für Investitionstätigkeit	0,00	0,00	-10.000,00	10.000,00		
32.	Saldo aus Investitionstätigkeit	0,00	0,00	-10.000,00	10.000,00		
33.	Finanzmittelüberschuss/ -fehlbetrag	62.229,08	-72.922,19	-26.600,00	-46.322,19		
	Ein-/ Auszahlungen aus Finanzierungstätigkeit						
36.	Saldo aus Finanzierungstätigkeit	0,00	0,00	0,00	0,00		

Jahresabschluss 2014

Teilergebnishaushalt Produkt 511.03 Teilnahme an Förderprogrammen							
Stadt Alfeld (Leine)							
Nr.	Bezeichnung	Ergebnis 2013	Ergebnis 2014	Ansätze 2014	Mehr (+) Weniger (-)		
	Ordentliche Erträge						
2.	Zuwendungen und allgemeine Umlagen	500,00	0,00	0,00	0,00		
12.	= Summe ordentliche Erträge	500,00	0,00	0,00	0,00		
	Ordentliche Aufwendungen						
15.	Aufwendungen für Sach- und Dienstleistungen	-33,00	-17,50	0,00	-17,50		
18.	Transferaufwendungen	-798,32	0,00	0,00	0,00		
20.	= Summe ordentliche Aufwendungen	-831,32	-17,50	0,00	-17,50		
21.	Ordentliches Ergebnis	-331,32	-17,50	0,00	-17,50		
24.	Außerordentliches Ergebnis	0,00	0,00	0,00	0,00		
25.	Jahresergebnis	-331,32	-17,50	0,00	-17,50		
28.	Saldo aus internen Leistungsbeziehungen	0,00	0,00	0,00	0,00		
29.	Ergebnis mit internen Leistungsbeziehungen	-331,32	-17,50	0,00	-17,50		

Jahresabschluss 2014

Teilfinanzhaushalt Produkt 511.03 Teilnahme an Förderprogrammen							
Stadt Alfeld (Leine)							
Nr.	Bezeichnung	Ergebnis 2013	Ergebnis 2014	Ansätze 2014	Mehr (+) Weniger (-)		
	Einzahlungen aus laufender Verwaltungstätigkeit						
10.	= Summe der Einzahlungen aus lfd. Verwaltungstätigkeit	0,00	0,00	0,00	0,00		
	Auszahlungen aus lfd. Verwaltungstätigkeit						
13.	Ausz. f. Sach- und Dienstleist. u. ger.Verm.	-33,00	-17,50	0,00	-17,50		
15.	Transferauszahlungen	-798,32	0,00	0,00	0,00		
17.	= Summe der Auszahlungen aus lfd. Verwaltungstätigkeit	-831,32	-17,50	0,00	-17,50		
18.	Saldo aus lfd. Verwaltungstätigkeit	-831,32	-17,50	0,00	-17,50		
	Einzahlungen für Investitionstätigkeit						
24.	= Summe der Einzahlungen aus Investitionstätigkeit	0,00	0,00	0,00	0,00		
	Auszahlungen für Investitionstätigkeit						
31.	= Summe der Auszahlungen für Investitionstätigkeit	0,00	0,00	0,00	0,00		
32.	Saldo aus Investitionstätigkeit	0,00	0,00	0,00	0,00		
33.	Finanzmittelüberschuss/-fehlbetrag	-831,32	-17,50	0,00	-17,50		
	Ein-/ Auszahlungen aus Finanzierungstätigkeit						
36.	Saldo aus Finanzierungstätigkeit	0,00	0,00	0,00	0,00		

Jahresabschluss 2014

Teilergebnishaushalt Produkt 511.04 Durchführung der Stadtsanierung und Dorferneuerung							
Stadt Alfeld (Leine)							
Nr.	Bezeichnung	Ergebnis 2013	Ergebnis 2014	Ansätze 2014	Mehr (+) Weniger (-)		
	Ordentliche Erträge						
3.	Auflösungserträge aus Sonderposten	298.945,49	301.164,16	0,00	301.164,16		
12.	= Summe ordentliche Erträge	298.945,49	301.164,16	0,00	301.164,16		
	Ordentliche Aufwendungen						
16.	Abschreibungen	-904,05	-556,46	-556,00	-0,46		
20.	= Summe ordentliche Aufwendungen	-904,05	-556,46	-556,00	-0,46		
21.	Ordentliches Ergebnis	298.041,44	300.607,70	-556,00	301.163,70		
24.	Außerordentliches Ergebnis	0,00	0,00	0,00	0,00		
25.	Jahresergebnis	298.041,44	300.607,70	-556,00	301.163,70		
28.	Saldo aus internen Leistungsbeziehungen	0,00	0,00	0,00	0,00		
29.	Ergebnis mit internen Leistungsbeziehungen	298.041,44	300.607,70	-556,00	301.163,70		

Jahresabschluss 2014

Teilfinanzhaushalt Produkt 511.04 Durchführung der Stadtsanierung und Dorferneuerung							
Stadt Alfeld (Leine)							
Nr.	Bezeichnung	Ergebnis 2013	Ergebnis 2014	Ansätze 2014	Mehr (+) Weniger (-)		
	Einzahlungen aus laufender Verwaltungstätigkeit						
10.	= Summe der Einzahlungen aus lfd. Verwaltungstätigkeit	0,00	0,00	0,00	0,00		
	Auszahlungen aus lfd. Verwaltungstätigkeit						
17.	= Summe der Auszahlungen aus lfd. Verwaltungstätigkeit	0,00	0,00	0,00	0,00		
18.	Saldo aus lfd. Verwaltungstätigkeit	0,00	0,00	0,00	0,00		
	Einzahlungen für Investitionstätigkeit						
19.	Zuwendungen für Investitionstätigkeit	2.613,51	0,00	0,00	0,00		
20.	Beiträge u. ä. Entgelte f. Investitionstätigkeit	37.040,52	276,50	0,00	276,50		
24.	= Summe der Einzahlungen aus Investitionstätigkeit	39.654,03	276,50	0,00	276,50		
	Auszahlungen für Investitionstätigkeit						
25.	Erwerb von Grundstücken und Gebäuden	0,00	0,00	-10.900,00	10.900,00		
26.	Baumaßnahmen	-80.571,47	-1.478,35	-52.400,00	50.921,65		
31.	= Summe der Auszahlungen für Investitionstätigkeit	-80.571,47	-1.478,35	-63.300,00	61.821,65		
32.	Saldo aus Investitionstätigkeit	-40.917,44	-1.201,85	-63.300,00	62.098,15		
33.	Finanzmittelüberschuss/ -fehlbetrag	-40.917,44	-1.201,85	-63.300,00	62.098,15		
	En-/ Auszahlungen aus Finanzierungstätigkeit						
36.	Saldo aus Finanzierungstätigkeit	0,00	0,00	0,00	0,00		

Jahresabschluss 2014

Teilergebnishaushalt Produkt 547.01 Förderung des öffentlichen Personennahverkehrs							
Stadt Alfeld (Leine)							
Nr.	Bezeichnung	Ergebnis 2013	Ergebnis 2014	Ansätze 2014	Mehr (+) Weniger (-)		
	Ordentliche Erträge						
3.	Auflösungserträge aus Sonderposten	453,60	453,60	454,00	-0,40		
12.	= Summe ordentliche Erträge	453,60	453,60	454,00	-0,40		
	Ordentliche Aufwendungen						
15.	Aufwendungen für Sach- und Dienstleistungen	-1.176,48	-16.996,66	-25.500,00	8.503,34		
16.	Abschreibungen	-924,42	-871,90	-872,00	0,10		
18.	Transferaufwendungen	-98.825,00	-99.865,00	-100.000,00	135,00		
20.	= Summe ordentliche Aufwendungen	-100.925,90	-117.733,56	-126.372,00	8.638,44		
21.	Ordentliches Ergebnis	-100.472,30	-117.279,96	-125.918,00	8.638,04		
24.	Außerordentliches Ergebnis	0,00	0,00	0,00	0,00		
25.	Jahresergebnis	-100.472,30	-117.279,96	-125.918,00	8.638,04		
28.	Saldo aus internen Leistungsbeziehungen	0,00	0,00	0,00	0,00		
29.	Ergebnis mit internen Leistungsbeziehungen	-100.472,30	-117.279,96	-125.918,00	8.638,04		

Jahresabschluss 2014

Teilfinanzhaushalt Produkt 547.01 Förderung des öffentlichen Personennahverkehrs							
Stadt Alfeld (Leine)							
Nr.	Bezeichnung	Ergebnis 2013	Ergebnis 2014	Ansätze 2014	Mehr (+) Weniger (-)		
	Einzahlungen aus laufender Verwaltungstätigkeit						
10.	= Summe der Einzahlungen aus lfd. Verwaltungstätigkeit	0,00	0,00	0,00	0,00		
	Auszahlungen aus lfd. Verwaltungstätigkeit						
13.	Ausz. f. Sach- und Dienstleist. u. ger.Verm.	-1.176,48	-10.118,46	-25.500,00	15.381,54		
15.	Transferauszahlungen	-98.825,00	-99.865,00	-100.000,00	135,00		
17.	= Summe der Auszahlungen aus lfd. Verwaltungstätigkeit	-100.001,48	-109.983,46	-125.500,00	15.516,54		
18.	Saldo aus lfd. Verwaltungstätigkeit	-100.001,48	-109.983,46	-125.500,00	15.516,54		
	Einzahlungen für Investitionstätigkeit						
24.	= Summe der Einzahlungen aus Investitionstätigkeit	0,00	0,00	0,00	0,00		
	Auszahlungen für Investitionstätigkeit						
31.	= Summe der Auszahlungen für Investitionstätigkeit	0,00	0,00	0,00	0,00		
32.	Saldo aus Investitionstätigkeit	0,00	0,00	0,00	0,00		
33.	Finanzmittelüberschuss/-fehlbetrag	-100.001,48	-109.983,46	-125.500,00	15.516,54		
	Ein-/ Auszahlungen aus Finanzierungstätigkeit						
36.	Saldo aus Finanzierungstätigkeit	0,00	0,00	0,00	0,00		

Jahresabschluss 2014

Teilergebnishaushalt Produkt 554.01 Naturschutz							
Stadt Alfeld (Leine)							
Nr.	Bezeichnung	Ergebnis 2013	Ergebnis 2014	Ansätze 2014	Mehr (+) Weniger (-)		
	Ordentliche Erträge						
12.	= Summe ordentliche Erträge	0,00	0,00	0,00	0,00		
	Ordentliche Aufwendungen						
16.	Abschreibungen	-20,56	-20,56	-21,00	0,44		
20.	= Summe ordentliche Aufwendungen	-20,56	-20,56	-21,00	0,44		
21.	Ordentliches Ergebnis	-20,56	-20,56	-21,00	0,44		
24.	Außerordentliches Ergebnis	0,00	0,00	0,00	0,00		
25.	Jahresergebnis	-20,56	-20,56	-21,00	0,44		
28.	Saldo aus internen Leistungsbeziehungen	0,00	0,00	0,00	0,00		
29.	Ergebnis mit internen Leistungsbeziehungen	-20,56	-20,56	-21,00	0,44		

Jahresabschluss 2014

Teilfinanzhaushalt Produkt 554.01 Naturschutz							
Stadt Alfeld (Leine)							
Nr.	Bezeichnung	Ergebnis 2013	Ergebnis 2014	Ansätze 2014	Mehr (+) Weniger (-)		
	Einzahlungen aus laufender Verwaltungstätigkeit						
10.	= Summe der Einzahlungen aus lfd. Verwaltungstätigkeit	0,00	0,00	0,00	0,00		
	Auszahlungen aus lfd. Verwaltungstätigkeit						
17.	= Summe der Auszahlungen aus lfd. Verwaltungstätigkeit	0,00	0,00	0,00	0,00		
18.	Saldo aus lfd. Verwaltungstätigkeit	0,00	0,00	0,00	0,00		
	Einzahlungen für Investitionstätigkeit						
20.	Beiträge u. ä. Entgelte f. Investitionstätigkeit	2.700,00	0,00	0,00	0,00		
24.	= Summe der Einzahlungen aus Investitionstätigkeit	2.700,00	0,00	0,00	0,00		
	Auszahlungen für Investitionstätigkeit						
25.	Erwerb von Grundstücken und Gebäuden	0,00	0,00	-19.800,00	19.800,00		
26.	Baumaßnahmen	-110.896,09	-6.929,17	-8.000,00	1.070,83		
31.	= Summe der Auszahlungen für Investitionstätigkeit	-110.896,09	-6.929,17	-27.800,00	20.870,83		
32.	Saldo aus Investitionstätigkeit	-108.196,09	-6.929,17	-27.800,00	20.870,83		
33.	Finanzmittelüberschuss/- fehlbetrag	-108.196,09	-6.929,17	-27.800,00	20.870,83		
	Ein-/ Auszahlungen aus Finanzierungstätigkeit						
36.	Saldo aus Finanzierungstätigkeit	0,00	0,00	0,00	0,00		

Jahresabschluss 2014

Teilergebnishaushalt Produktbereich 1.4.04 Bauordnungs- und Hochbauamt							
Stadt Alfeld (Leine)							
Nr.	Bezeichnung	Ergebnis 2013	Ergebnis 2014	Ansätze 2014	Mehr (+) Weniger (-)		
	Ordentliche Erträge						
5.	Öffentlich-rechtliche Entgelte	353.385,60	142.984,30	164.000,00	-21.015,70		
7.	Kostenerstattungen und Kostenumlagen	3,45	324,38	0,00	324,38		
12.	= Summe ordentliche Erträge	353.389,05	143.308,68	164.000,00	-20.691,32		
	Ordentliche Aufwendungen						
13.	Aufwendungen für aktives Personal	-355.416,44	-366.211,84	-373.600,00	7.388,16		
15.	Aufwendungen für Sach- und Dienstleistungen	-2.239,10	-5.800,54	-10.000,00	4.199,46		
16.	Abschreibungen	-0,40	-0,60	0,00	-0,60		
19.	Sonstige ordentliche Aufwendungen	-201.173,76	-55.096,89	-83.000,00	27.903,11		
20.	= Summe ordentliche Aufwendungen	-558.829,70	-427.109,87	-466.600,00	39.490,13		
21.	Ordentliches Ergebnis	-205.440,65	-283.801,19	-302.600,00	18.798,81		
24.	Außerordentliches Ergebnis	0,00	0,00	0,00	0,00		
25.	Jahresergebnis	-205.440,65	-283.801,19	-302.600,00	18.798,81		
28.	Saldo aus internen Leistungsbeziehungen	0,00	0,00	0,00	0,00		
29.	Ergebnis mit internen Leistungsbeziehungen	-205.440,65	-283.801,19	-302.600,00	18.798,81		

Jahresabschluss 2014

Teilfinanzhaushalt Produktbereich 1.4.04 Bauordnungs- und Hochbauamt

Stadt Alfeld (Leine)

Nr.	Bezeichnung	Ergebnis 2013	Ergebnis 2014	Ansätze 2014	Mehr (+) Weniger (-)		
	Einzahlungen aus laufender Verwaltungstätigkeit						
4.	Öffentlich-rechtliche Entgelte	314.787,12	171.699,35	164.000,00	7.699,35		
6.	Kostenerstattungen und Kostenumlagen	0,00	324,38	0,00	324,38		
10.	= Summe der Einzahlungen aus lfd. Verwaltungstätigkeit	314.787,12	172.023,73	164.000,00	8.023,73		
	Auszahlungen aus lfd. Verwaltungstätigkeit						
11.	Auszahlungen für aktives Personal	-355.416,44	-366.115,84	-373.600,00	7.484,16		
13.	Ausz. f. Sach- und Dienstleist. u. ger.Verm.	-7.191,40	-5.800,54	-10.000,00	4.199,46		
16.	Sonstige haushaltswirksame Auszahlungen	-175.609,46	-83.781,09	-83.000,00	-781,09		
17.	= Summe der Auszahlungen aus lfd. Verwaltungstätigkeit	-538.217,30	-455.697,47	-466.600,00	10.902,53		
18.	Saldo aus lfd. Verwaltungstätigkeit	-223.430,18	-283.673,74	-302.600,00	18.926,26		
	Einzahlungen für Investitionstätigkeit						
24.	= Summe der Einzahlungen aus Investitionstätigkeit	0,00	0,00	0,00	0,00		
	Auszahlungen für Investitionstätigkeit						
31.	= Summe der Auszahlungen für Investitionstätigkeit	0,00	0,00	0,00	0,00		
32.	Saldo aus Investitionstätigkeit	0,00	0,00	0,00	0,00		
33.	Finanzmittelüberschuss/-fehlbetrag	-223.430,18	-283.673,74	-302.600,00	18.926,26		
	Ein-/ Auszahlungen aus Finanzierungstätigkeit						
36.	Saldo aus Finanzierungstätigkeit	0,00	0,00	0,00	0,00		

Jahresabschluss 2014

Teilergebnishaushalt Produkt 111.51 Bau- und Unterhaltungsleistungen an städtischen Objekten							
Stadt Alfeld (Leine)							
Nr.	Bezeichnung	Ergebnis 2013	Ergebnis 2014	Ansätze 2014	Mehr (+) Weniger (-)		
	Ordentliche Erträge						
12.	= Summe ordentliche Erträge	0,00	0,00	0,00	0,00		
	Ordentliche Aufwendungen						
13.	Aufwendungen für aktives Personal	-215.919,94	-225.110,81	-227.900,00	2.789,19		
15.	Aufwendungen für Sach- und Dienstleistungen	-2.239,10	-5.800,54	-10.000,00	4.199,46		
19.	Sonstige ordentliche Aufwendungen	-679,08	-860,16	-6.700,00	5.839,84		
20.	= Summe ordentliche Aufwendungen	-218.838,12	-231.771,51	-244.600,00	12.828,49		
21.	Ordentliches Ergebnis	-218.838,12	-231.771,51	-244.600,00	12.828,49		
24.	Außerordentliches Ergebnis	0,00	0,00	0,00	0,00		
25.	Jahresergebnis	-218.838,12	-231.771,51	-244.600,00	12.828,49		
28.	Saldo aus internen Leistungsbeziehungen	0,00	0,00	0,00	0,00		
29.	Ergebnis mit internen Leistungsbeziehungen	-218.838,12	-231.771,51	-244.600,00	12.828,49		

Jahresabschluss 2014

Teilfinanzhaushalt Produkt 111.51 Bau- und Unterhaltungsleistungen an städtischen Objekten

Stadt Alfeld (Leine)

Nr.	Bezeichnung	Ergebnis 2013	Ergebnis 2014	Ansätze 2014	Mehr (+) Weniger (-)		
	Einzahlungen aus laufender Verwaltungstätigkeit						
10.	= Summe der Einzahlungen aus lfd. Verwaltungstätigkeit	0,00	0,00	0,00	0,00		
	Auszahlungen aus lfd. Verwaltungstätigkeit						
11.	Auszahlungen für aktives Personal	-215.919,94	-225.014,81	-227.900,00	2.885,19		
13.	Ausz. f. Sach- und Dienstleist. u. ger.Verm.	-7.191,40	-5.800,54	-10.000,00	4.199,46		
16.	Sonstige haushaltswirksame Auszahlungen	-679,08	-860,16	-6.700,00	5.839,84		
17.	= Summe der Auszahlungen aus lfd. Verwaltungstätigkeit	-223.790,42	-231.675,51	-244.600,00	12.924,49		
18.	Saldo aus lfd. Verwaltungstätigkeit	-223.790,42	-231.675,51	-244.600,00	12.924,49		
	Einzahlungen für Investitionstätigkeit						
24.	= Summe der Einzahlungen aus Investitionstätigkeit	0,00	0,00	0,00	0,00		
	Auszahlungen für Investitionstätigkeit						
31.	= Summe der Auszahlungen für Investitionstätigkeit	0,00	0,00	0,00	0,00		
32.	Saldo aus Investitionstätigkeit	0,00	0,00	0,00	0,00		
33.	Finanzmittelüberschuss/-fehlbetrag	-223.790,42	-231.675,51	-244.600,00	12.924,49		
	Ein-/ Auszahlungen aus Finanzierungstätigkeit						
36.	Saldo aus Finanzierungstätigkeit	0,00	0,00	0,00	0,00		

Jahresabschluss 2014

Teilergebnishaushalt Produkt 521.01 Bauordnung							
Stadt Alfeld (Leine)							
Nr.	Bezeichnung	Ergebnis 2013	Ergebnis 2014	Ansätze 2014	Mehr (+) Weniger (-)		
	Ordentliche Erträge						
5.	Öffentlich-rechtliche Entgelte	353.385,60	142.984,30	164.000,00	-21.015,70		
7.	Kostenerstattungen und Kostenumlagen	3,45	324,38	0,00	324,38		
12.	= Summe ordentliche Erträge	353.389,05	143.308,68	164.000,00	-20.691,32		
	Ordentliche Aufwendungen						
13.	Aufwendungen für aktives Personal	-139.496,50	-141.101,03	-145.700,00	4.598,97		
16.	Abschreibungen	-0,40	-0,60	0,00	-0,60		
19.	Sonstige ordentliche Aufwendungen	-200.494,68	-54.236,73	-76.300,00	22.063,27		
20.	= Summe ordentliche Aufwendungen	-339.991,58	-195.338,36	-222.000,00	26.661,64		
21.	Ordentliches Ergebnis	13.397,47	-52.029,68	-58.000,00	5.970,32		
24.	Außerordentliches Ergebnis	0,00	0,00	0,00	0,00		
25.	Jahresergebnis	13.397,47	-52.029,68	-58.000,00	5.970,32		
28.	Saldo aus internen Leistungsbeziehungen	0,00	0,00	0,00	0,00		
29.	Ergebnis mit internen Leistungsbeziehungen	13.397,47	-52.029,68	-58.000,00	5.970,32		

Jahresabschluss 2014

Teilfinanzhaushalt Produkt 521.01 Bauordnung							
Stadt Alfeld (Leine)							
Nr.	Bezeichnung	Ergebnis 2013	Ergebnis 2014	Ansätze 2014	Mehr (+) Weniger (-)		
	Einzahlungen aus laufender Verwaltungstätigkeit						
4.	Öffentlich-rechtliche Entgelte	314.787,12	171.699,35	164.000,00	7.699,35		
6.	Kostenerstattungen und Kostenumlagen	0,00	324,38	0,00	324,38		
10.	= Summe der Einzahlungen aus lfd. Verwaltungstätigkeit	314.787,12	172.023,73	164.000,00	8.023,73		
	Auszahlungen aus lfd. Verwaltungstätigkeit						
11.	Auszahlungen für aktives Personal	-139.496,50	-141.101,03	-145.700,00	4.598,97		
16.	Sonstige haushaltswirksame Auszahlungen	-174.930,38	-82.920,93	-76.300,00	-6.620,93		
17.	= Summe der Auszahlungen aus lfd. Verwaltungstätigkeit	-314.426,88	-224.021,96	-222.000,00	-2.021,96		
18.	Saldo aus lfd. Verwaltungstätigkeit	360,24	-51.998,23	-58.000,00	6.001,77		
	Einzahlungen für Investitionstätigkeit						
24.	= Summe der Einzahlungen aus Investitionstätigkeit	0,00	0,00	0,00	0,00		
	Auszahlungen für Investitionstätigkeit						
31.	= Summe der Auszahlungen für Investitionstätigkeit	0,00	0,00	0,00	0,00		
32.	Saldo aus Investitionstätigkeit	0,00	0,00	0,00	0,00		
33.	Finanzmittelüberschuss/ -fehlbetrag	360,24	-51.998,23	-58.000,00	6.001,77		
	Ein-/ Auszahlungen aus Finanzierungstätigkeit						
36.	Saldo aus Finanzierungstätigkeit	0,00	0,00	0,00	0,00		

Jahresabschluss 2014

Teilergebnishaushalt Produktbereich 1.4.05 Tiefbauamt							
Stadt Alfeld (Leine)							
Nr.	Bezeichnung	Ergebnis 2013	Ergebnis 2014	Ansätze 2014	Mehr (+) Weniger (-)		
	Ordentliche Erträge						
3.	Auflösungserträge aus Sonderposten	545.124,10	525.908,11	423.088,00	102.820,11		
5.	Öffentlich-rechtliche Entgelte	10.835,82	1.521,99	3.500,00	-1.978,01		
7.	Kostenerstattungen und Kostenumlagen	12.031,94	37.144,25	10.000,00	27.144,25		
12.	= Summe ordentliche Erträge	567.991,86	564.574,35	436.588,00	127.986,35		
	Ordentliche Aufwendungen						
13.	Aufwendungen für aktives Personal	-247.562,61	-290.069,61	-272.100,00	-17.969,61		
15.	Aufwendungen für Sach- und Dienstleistungen	-871.111,38	-887.603,54	-954.000,00	66.396,46		
16.	Abschreibungen	-1.204.233,74	-1.140.682,19	-1.111.962,00	-28.720,19		
19.	Sonstige ordentliche Aufwendungen	-1.869,60	-1.581,60	0,00	-1.581,60		
20.	= Summe ordentliche Aufwendungen	-2.324.777,33	-2.319.936,94	-2.338.062,00	18.125,06		
21.	Ordentliches Ergebnis	-1.756.785,47	-1.755.362,59	-1.901.474,00	146.111,41		
24.	Außerordentliches Ergebnis	0,00	0,00	0,00	0,00		
25.	Jahresergebnis	-1.756.785,47	-1.755.362,59	-1.901.474,00	146.111,41		
27.	Aufwendungen aus internen Leistungsbeziehungen	-820.000,00	-695.000,00	-695.000,00	0,00		
28.	Saldo aus internen Leistungsbeziehungen	-820.000,00	-695.000,00	-695.000,00	0,00		
29.	Ergebnis mit internen Leistungsbeziehungen	-2.576.785,47	-2.450.362,59	-2.596.474,00	146.111,41		

Jahresabschluss 2014

Teilfinanzhaushalt Produktbereich 1.4.05 Tiefbauamt							
Stadt Alfeld (Leine)							
Nr.	Bezeichnung	Ergebnis 2013	Ergebnis 2014	Ansätze 2014	Mehr (+) Weniger (-)		
	Einzahlungen aus laufender Verwaltungstätigkeit						
4.	Öffentlich-rechtliche Entgelte	11.279,11	1.244,16	3.500,00	-2.255,84		
6.	Kostenerstattungen und Kostenumlagen	11.878,38	31.493,14	10.000,00	21.493,14		
10.	= Summe der Einzahlungen aus lfd. Verwaltungstätigkeit	23.157,49	32.737,30	13.500,00	19.237,30		
	Auszahlungen aus lfd. Verwaltungstätigkeit						
11.	Auszahlungen für aktives Personal	-247.562,61	-290.069,61	-272.100,00	-17.969,61		
13.	Ausz. f. Sach- und Dienstleist. u. ger.Verm.	-783.292,40	-869.319,85	-954.000,00	84.680,15		
16.	Sonstige haushaltswirksame Auszahlungen	-1.869,60	-1.581,60	0,00	-1.581,60		
17.	= Summe der Auszahlungen aus lfd. Verwaltungstätigkeit	-1.032.724,61	-1.160.971,06	-1.226.100,00	65.128,94		
18.	Saldo aus lfd. Verwaltungstätigkeit	-1.009.567,12	-1.128.233,76	-1.212.600,00	84.366,24		
	Einzahlungen für Investitionstätigkeit						
19.	Zuwendungen für Investitionstätigkeit	107.908,00	79.000,00	0,00	79.000,00		
20.	Beiträge u. ä. Entgelte f. Investitionstätigkeit	19.325,38	20.490,06	0,00	20.490,06		
24.	= Summe der Einzahlungen aus Investitionstätigkeit	127.233,38	99.490,06	0,00	99.490,06		
	Auszahlungen für Investitionstätigkeit						
25.	Erwerb von Grundstücken und Gebäuden	-73.274,14	-36.530,87	0,00	-36.530,87		
26.	Baumaßnahmen	-540.788,41	-582.237,48	-1.676.800,00	1.094.562,52		
27.	Erwerb von beweglichem Sachvermögen	-100.705,83	-13.998,56	-6.000,00	-7.998,56		
31.	= Summe der Auszahlungen für Investitionstätigkeit	-714.768,38	-632.766,91	-1.682.800,00	1.050.033,09		
32.	Saldo aus Investitionstätigkeit	-587.535,00	-533.276,85	-1.682.800,00	1.149.523,15		
33.	Finanzmittelüberschuss/ -fehlbetrag	-1.597.102,12	-1.661.510,61	-2.895.400,00	1.233.889,39		
	Ein-/ Auszahlungen aus Finanzierungstätigkeit						
36.	Saldo aus Finanzierungstätigkeit	0,00	0,00	0,00	0,00		

Jahresabschluss 2014

Teilergebnishaushalt Produkt 541.01 Bau und Unterhaltung von Gemeindestraßen, Wegen etc.

Stadt Alfeld (Leine)

Nr.	Bezeichnung	Ergebnis 2013	Ergebnis 2014	Ansätze 2014	Mehr (+) Weniger (-)		
	Ordentliche Erträge						
3.	Auflösungserträge aus Sonderposten	544.489,55	522.837,63	422.706,00	100.131,63		
5.	Öffentlich-rechtliche Entgelte	10.380,82	1.206,99	3.500,00	-2.293,01		
7.	Kostenerstattungen und Kostenumlagen	927,29	29.958,53	10.000,00	19.958,53		
12.	= Summe ordentliche Erträge	555.797,66	554.003,15	436.206,00	117.797,15		
	Ordentliche Aufwendungen						
13.	Aufwendungen für aktives Personal	-247.562,61	-290.069,61	-272.100,00	-17.969,61		
15.	Aufwendungen für Sach- und Dienstleistungen	-373.076,19	-296.177,21	-344.000,00	47.822,79		
16.	Abschreibungen	-1.200.831,93	-1.135.935,22	-1.110.726,00	-25.209,22		
19.	Sonstige ordentliche Aufwendungen	-1.869,60	-1.581,60	0,00	-1.581,60		
20.	= Summe ordentliche Aufwendungen	-1.823.340,33	-1.723.763,64	-1.726.826,00	3.062,36		
21.	Ordentliches Ergebnis	-1.267.542,67	-1.169.760,49	-1.290.620,00	120.859,51		
24.	Außerordentliches Ergebnis	0,00	0,00	0,00	0,00		
25.	Jahresergebnis	-1.267.542,67	-1.169.760,49	-1.290.620,00	120.859,51		
27.	Aufwendungen aus internen Leistungsbeziehungen	-820.000,00	-695.000,00	-695.000,00	0,00		
28.	Saldo aus internen Leistungsbeziehungen	-820.000,00	-695.000,00	-695.000,00	0,00		
29.	Ergebnis mit internen Leistungsbeziehungen	-2.087.542,67	-1.864.760,49	-1.985.620,00	120.859,51		

Jahresabschluss 2014

Teilfinanzhaushalt Produkt 541.01 Bau und Unterhaltung von Gemeindestraßen, Wegen etc.

Stadt Alfeld (Leine)

Nr.	Bezeichnung	Ergebnis 2013	Ergebnis 2014	Ansätze 2014	Mehr (+) Weniger (-)		
	Einzahlungen aus laufender Verwaltungstätigkeit						
4.	Öffentlich-rechtliche Entgelte	10.909,95	1.158,32	3.500,00	-2.341,68		
6.	Kostenerstattungen und Kostenumlagen	2.634,29	29.471,88	10.000,00	19.471,88		
10.	= Summe der Einzahlungen aus lfd. Verwaltungstätigkeit	13.544,24	30.630,20	13.500,00	17.130,20		
	Auszahlungen aus lfd. Verwaltungstätigkeit						
11.	Auszahlungen für aktives Personal	-247.562,61	-290.069,61	-272.100,00	-17.969,61		
13.	Ausz. f. Sach- und Dienstleist. u. ger.Verm.	-276.882,79	-352.441,81	-344.000,00	-8.441,81		
16.	Sonstige haushaltswirksame Auszahlungen	-1.869,60	-1.581,60	0,00	-1.581,60		
17.	= Summe der Auszahlungen aus lfd. Verwaltungstätigkeit	-526.315,00	-644.093,02	-616.100,00	-27.993,02		
18.	Saldo aus lfd. Verwaltungstätigkeit	-512.770,76	-613.462,82	-602.600,00	-10.862,82		
	Einzahlungen für Investitionstätigkeit						
19.	Zuwendungen für Investitionstätigkeit	107.908,00	79.000,00	0,00	79.000,00		
20.	Beiträge u. ä. Entgelte f. Investitionstätigkeit	0,00	14.677,10	0,00	14.677,10		
24.	= Summe der Einzahlungen aus Investitionstätigkeit	107.908,00	93.677,10	0,00	93.677,10		
	Auszahlungen für Investitionstätigkeit						
25.	Erwerb von Grundstücken und Gebäuden	-47.551,65	-29.760,64	0,00	-29.760,64		
26.	Baumaßnahmen	-540.788,41	-582.237,48	-1.586.800,00	1.004.562,52		
27.	Erwerb von beweglichem Sachvermögen	-100.705,83	0,60	-6.000,00	6.000,60		
31.	= Summe der Auszahlungen für Investitionstätigkeit	-689.045,89	-611.997,52	-1.592.800,00	980.802,48		
32.	Saldo aus Investitionstätigkeit	-581.137,89	-518.320,42	-1.592.800,00	1.074.479,58		
33.	Finanzmittelüberschuss/ -fehlbetrag	-1.093.908,65	-1.131.783,24	-2.195.400,00	1.063.616,76		
	Ein-/ Auszahlungen aus Finanzierungstätigkeit						
36.	Saldo aus Finanzierungstätigkeit	0,00	0,00	0,00	0,00		

Jahresabschluss 2014

Teilergebnishaushalt Produkt 545.02 Straßenbeleuchtung							
Stadt Alfeld (Leine)							
Nr.	Bezeichnung	Ergebnis 2013	Ergebnis 2014	Ansätze 2014	Mehr (+) Weniger (-)		
	Ordentliche Erträge						
3.	Auflösungserträge aus Sonderposten	634,55	3.070,48	382,00	2.688,48		
5.	Öffentlich-rechtliche Entgelte	455,00	315,00	0,00	315,00		
7.	Kostenerstattungen und Kostenumlagen	11.104,65	7.185,72	0,00	7.185,72		
12.	= Summe ordentliche Erträge	12.194,20	10.571,20	382,00	10.189,20		
	Ordentliche Aufwendungen						
15.	Aufwendungen für Sach- und Dienstleistungen	-498.035,19	-591.426,33	-610.000,00	18.573,67		
16.	Abschreibungen	-3.401,81	-4.746,97	-1.236,00	-3.510,97		
20.	= Summe ordentliche Aufwendungen	-501.437,00	-596.173,30	-611.236,00	15.062,70		
21.	Ordentliches Ergebnis	-489.242,80	-585.602,10	-610.854,00	25.251,90		
24.	Außerordentliches Ergebnis	0,00	0,00	0,00	0,00		
25.	Jahresergebnis	-489.242,80	-585.602,10	-610.854,00	25.251,90		
28.	Saldo aus internen Leistungsbeziehungen	0,00	0,00	0,00	0,00		
29.	Ergebnis mit internen Leistungsbeziehungen	-489.242,80	-585.602,10	-610.854,00	25.251,90		

Jahresabschluss 2014

Teilfinanzhaushalt Produkt 545.02 Straßenbeleuchtung							
Stadt Alfeld (Leine)							
Nr.	Bezeichnung	Ergebnis 2013	Ergebnis 2014	Ansätze 2014	Mehr (+) Weniger (-)		
	Einzahlungen aus laufender Verwaltungstätigkeit						
4.	Öffentlich-rechtliche Entgelte	369,16	85,84	0,00	85,84		
6.	Kostenerstattungen und Kostenumlagen	9.244,09	2.021,26	0,00	2.021,26		
10.	= Summe der Einzahlungen aus lfd. Verwaltungstätigkeit	9.613,25	2.107,10	0,00	2.107,10		
	Auszahlungen aus lfd. Verwaltungstätigkeit						
13.	Ausz. f. Sach- und Dienstleist. u. ger.Verm.	-506.409,61	-516.878,04	-610.000,00	93.121,96		
17.	= Summe der Auszahlungen aus lfd. Verwaltungstätigkeit	-506.409,61	-516.878,04	-610.000,00	93.121,96		
18.	Saldo aus lfd. Verwaltungstätigkeit	-496.796,36	-514.770,94	-610.000,00	95.229,06		
	Einzahlungen für Investitionstätigkeit						
20.	Beiträge u. ä. Entgelte f. Investitionstätigkeit	19.325,38	5.812,96	0,00	5.812,96		
24.	= Summe der Einzahlungen aus Investitionstätigkeit	19.325,38	5.812,96	0,00	5.812,96		
	Auszahlungen für Investitionstätigkeit						
25.	Erwerb von Grundstücken und Gebäuden	-25.722,49	-6.770,23	0,00	-6.770,23		
26.	Baumaßnahmen	0,00	0,00	-90.000,00	90.000,00		
27.	Erwerb von beweglichem Sachvermögen	0,00	-13.999,16	0,00	-13.999,16		
31.	= Summe der Auszahlungen für Investitionstätigkeit	-25.722,49	-20.769,39	-90.000,00	69.230,61		
32.	Saldo aus Investitionstätigkeit	-6.397,11	-14.956,43	-90.000,00	75.043,57		
33.	Finanzmittelüberschuss/ -fehlbetrag	-503.193,47	-529.727,37	-700.000,00	170.272,63		
	Ein-/ Auszahlungen aus Finanzierungstätigkeit						
36.	Saldo aus Finanzierungstätigkeit	0,00	0,00	0,00	0,00		

Jahresabschluss 2014

Teilergebnishaushalt Produktbereich 1.4.07 Baubetriebshof							
Stadt Alfeld (Leine)							
Nr.	Bezeichnung	Ergebnis 2013	Ergebnis 2014	Ansätze 2014	Mehr (+) Weniger (-)		
	Ordentliche Erträge						
2.	Zuwendungen und allgemeine Umlagen	5.250,00	0,00	0,00	0,00		
3.	Auflösungserträge aus Sonderposten	6.286,09	9.404,40	3.200,00	6.204,40		
5.	Öffentlich-rechtliche Entgelte	314.312,24	284.198,93	284.800,00	-601,07		
6.	Privatrechtliche Entgelte	1.078,66	696,90	500,00	196,90		
7.	Kostenerstattungen und Kostenumlagen	4.160,00	4.429,59	3.500,00	929,59		
12.	= Summe ordentliche Erträge	331.086,99	298.729,82	292.000,00	6.729,82		
	Ordentliche Aufwendungen						
13.	Aufwendungen für aktives Personal	-1.511.338,48	-1.494.912,07	-1.364.400,00	-130.512,07		
15.	Aufwendungen für Sach- und Dienstleistungen	-469.425,88	-438.849,10	-514.500,00	75.650,90		
16.	Abschreibungen	-296.679,99	-290.797,06	-263.663,00	-27.134,06		
19.	Sonstige ordentliche Aufwendungen	-5.522,75	-9.717,04	-28.600,00	18.882,96		
20.	= Summe ordentliche Aufwendungen	-2.282.967,10	-2.234.275,27	-2.171.163,00	-63.112,27		
21.	Ordentliches Ergebnis	-1.951.880,11	-1.935.545,45	-1.879.163,00	-56.382,45		
22.	Außerordentliche Erträge	1.031,06	5.325,16	0,00	5.325,16		
24.	Außerordentliches Ergebnis	1.031,06	5.325,16	0,00	5.325,16		
25.	Jahresergebnis	-1.950.849,05	-1.930.220,29	-1.879.163,00	-51.057,29		
26.	Erträge aus internen Leistungsbeziehungen	440.000,00	390.000,00	390.000,00	0,00		
27.	Aufwendungen aus internen Leistungsbeziehungen	-347.600,00	-321.500,00	-321.500,00	0,00		
28.	Saldo aus internen Leistungsbeziehungen	92.400,00	68.500,00	68.500,00	0,00		
29.	Ergebnis mit internen Leistungsbeziehungen	-1.858.449,05	-1.861.720,29	-1.810.663,00	-51.057,29		

Jahresabschluss 2014

Teilfinanzhaushalt Produktbereich 1.4.07 Baubetriebshof							
Stadt Alfeld (Leine)							
Nr.	Bezeichnung	Ergebnis 2013	Ergebnis 2014	Ansätze 2014	Mehr (+) Weniger (-)		
	Einzahlungen aus laufender Verwaltungstätigkeit						
2.	Zuwendungen und allgemeine Umlagen	5.280,00	0,00	0,00	0,00		
4.	Öffentlich-rechtliche Entgelte	324.147,54	281.242,19	284.800,00	-3.557,81		
5.	Privatrechtliche Entgelte	1.078,66	696,90	500,00	196,90		
6.	Kostenerstattungen und Kostenumlagen	5.774,00	3.990,16	3.500,00	490,16		
10.	= Summe der Einzahlungen aus lfd. Verwaltungstätigkeit	336.280,20	285.929,25	288.800,00	-2.870,75		
	Auszahlungen aus lfd. Verwaltungstätigkeit						
11.	Auszahlungen für aktives Personal	-1.511.338,48	-1.494.912,07	-1.364.400,00	-130.512,07		
13.	Ausz. f. Sach- und Dienstleist. u. ger.Verm.	-481.031,97	-427.334,54	-514.500,00	87.165,46		
16.	Sonstige haushaltswirksame Auszahlungen	-5.522,75	-5.720,32	-28.600,00	22.879,68		
17.	= Summe der Auszahlungen aus lfd. Verwaltungstätigkeit	-1.997.893,20	-1.927.966,93	-1.907.500,00	-20.466,93		
18.	Saldo aus lfd. Verwaltungstätigkeit	-1.661.613,00	-1.642.037,68	-1.618.700,00	-23.337,68		
	Einzahlungen für Investitionstätigkeit						
19.	Zuwendungen für Investitionstätigkeit	0,00	39.183,69	0,00	39.183,69		
21.	Veräußerung von Sachvermögen	1.000,00	5.325,00	0,00	5.325,00		
24.	= Summe der Einzahlungen aus Investitionstätigkeit	1.000,00	44.508,69	0,00	44.508,69		
	Auszahlungen für Investitionstätigkeit						
25.	Erwerb von Grundstücken und Gebäuden	-11.867,04	-3.579,82	0,00	-3.579,82		
26.	Baumaßnahmen	-3.784,26	-26.105,05	0,00	-26.105,05		
27.	Erwerb von beweglichem Sachvermögen	-75.891,25	-93.356,04	-157.000,00	63.643,96		
29.	Aktivierbare Zuwendungen	-1.350,00	0,00	0,00	0,00		
31.	= Summe der Auszahlungen für Investitionstätigkeit	-92.892,55	-123.040,91	-157.000,00	33.959,09		
32.	Saldo aus Investitionstätigkeit	-91.892,55	-78.532,22	-157.000,00	78.467,78		
33.	Finanzmittelüberschuss/-fehlbetrag	-1.753.505,55	-1.720.569,90	-1.775.700,00	55.130,10		
	Ein-/ Auszahlungen aus Finanzierungstätigkeit						
36.	Saldo aus Finanzierungstätigkeit	0,00	0,00	0,00	0,00		

Jahresabschluss 2014

Teilergebnishaushalt Produkt 366.01 Betrieb von Spielplätzen							
Stadt Alfeld (Leine)							
Nr.	Bezeichnung	Ergebnis 2013	Ergebnis 2014	Ansätze 2014	Mehr (+) Weniger (-)		
	Ordentliche Erträge						
3.	Auflösungserträge aus Sonderposten	702,43	3.686,36	0,00	3.686,36		
12.	= Summe ordentliche Erträge	702,43	3.686,36	0,00	3.686,36		
	Ordentliche Aufwendungen						
15.	Aufwendungen für Sach- und Dienstleistungen	-8.217,62	-11.404,10	-12.400,00	995,90		
16.	Abschreibungen	-9.219,97	-14.316,37	-4.622,00	-9.694,37		
20.	= Summe ordentliche Aufwendungen	-17.437,59	-25.720,47	-17.022,00	-8.698,47		
21.	Ordentliches Ergebnis	-16.735,16	-22.034,11	-17.022,00	-5.012,11		
24.	Außerordentliches Ergebnis	0,00	0,00	0,00	0,00		
25.	Jahresergebnis	-16.735,16	-22.034,11	-17.022,00	-5.012,11		
28.	Saldo aus internen Leistungsbeziehungen	0,00	0,00	0,00	0,00		
29.	Ergebnis mit internen Leistungsbeziehungen	-16.735,16	-22.034,11	-17.022,00	-5.012,11		

Jahresabschluss 2014

Teilfinanzhaushalt Produkt 366.01 Betrieb von Spielplätzen							
Stadt Alfeld (Leine)							
Nr.	Bezeichnung	Ergebnis 2013	Ergebnis 2014	Ansätze 2014	Mehr (+) Weniger (-)		
	Einzahlungen aus laufender Verwaltungstätigkeit						
10.	= Summe der Einzahlungen aus lfd. Verwaltungstätigkeit	0,00	0,00	0,00	0,00		
	Auszahlungen aus lfd. Verwaltungstätigkeit						
13.	Ausz. f. Sach- und Dienstleist. u. ger.Verm.	-7.908,22	-11.713,50	-12.400,00	686,50		
17.	= Summe der Auszahlungen aus lfd. Verwaltungstätigkeit	-7.908,22	-11.713,50	-12.400,00	686,50		
18.	Saldo aus lfd. Verwaltungstätigkeit	-7.908,22	-11.713,50	-12.400,00	686,50		
	Einzahlungen für Investitionstätigkeit						
19.	Zuwendungen für Investitionstätigkeit	0,00	34.143,69	0,00	34.143,69		
24.	= Summe der Einzahlungen aus Investitionstätigkeit	0,00	34.143,69	0,00	34.143,69		
	Auszahlungen für Investitionstätigkeit						
25.	Erwerb von Grundstücken und Gebäuden	-8.408,01	0,00	0,00	0,00		
26.	Baumaßnahmen	-3.784,26	-7.362,55	0,00	-7.362,55		
27.	Erwerb von beweglichem Sachvermögen	-6.596,05	-8.432,16	-22.000,00	13.567,84		
31.	= Summe der Auszahlungen für Investitionstätigkeit	-18.788,32	-15.794,71	-22.000,00	6.205,29		
32.	Saldo aus Investitionstätigkeit	-18.788,32	18.348,98	-22.000,00	40.348,98		
33.	Finanzmittelüberschuss/ -fehlbetrag	-26.696,54	6.635,48	-34.400,00	41.035,48		
	Ein-/ Auszahlungen aus Finanzierungstätigkeit						
36.	Saldo aus Finanzierungstätigkeit	0,00	0,00	0,00	0,00		

Jahresabschluss 2014

Teilergebnishaushalt Produkt 545.01 Straßenreinigung							
Stadt Alfeld (Leine)							
Nr.	Bezeichnung	Ergebnis 2013	Ergebnis 2014	Ansätze 2014	Mehr (+) Weniger (-)		
	Ordentliche Erträge						
5.	Öffentlich-rechtliche Entgelte	313.072,24	282.913,93	283.000,00	-86,07		
12.	= Summe ordentliche Erträge	313.072,24	282.913,93	283.000,00	-86,07		
	Ordentliche Aufwendungen						
15.	Aufwendungen für Sach- und Dienstleistungen	-133.592,44	-103.473,44	-138.500,00	35.026,56		
16.	Abschreibungen	-10.474,69	-8.978,73	-8.706,00	-272,73		
19.	Sonstige ordentliche Aufwendungen	0,00	0,00	-19.000,00	19.000,00		
20.	= Summe ordentliche Aufwendungen	-144.067,13	-112.452,17	-166.206,00	53.753,83		
21.	Ordentliches Ergebnis	169.005,11	170.461,76	116.794,00	53.667,76		
22.	Außerordentliche Erträge	1,06	0,16	0,00	0,16		
24.	Außerordentliches Ergebnis	1,06	0,16	0,00	0,16		
25.	Jahresergebnis	169.006,17	170.461,92	116.794,00	53.667,92		
26.	Erträge aus internen Leistungsbeziehungen	120.000,00	120.000,00	120.000,00	0,00		
27.	Aufwendungen aus internen Leistungsbeziehungen	-256.500,00	-213.800,00	-213.800,00	0,00		
28.	Saldo aus internen Leistungsbeziehungen	-136.500,00	-93.800,00	-93.800,00	0,00		
29.	Ergebnis mit internen Leistungsbeziehungen	32.506,17	76.661,92	22.994,00	53.667,92		

Jahresabschluss 2014

Teilfinanzhaushalt Produkt 545.01 Straßenreinigung							
Stadt Alfeld (Leine)							
Nr.	Bezeichnung	Ergebnis 2013	Ergebnis 2014	Ansätze 2014	Mehr (+) Weniger (-)		
	Einzahlungen aus laufender Verwaltungstätigkeit						
4.	Öffentlich-rechtliche Entgelte	322.907,54	280.057,19	283.000,00	-2.942,81		
10.	= Summe der Einzahlungen aus lfd. Verwaltungstätigkeit	322.907,54	280.057,19	283.000,00	-2.942,81		
	Auszahlungen aus lfd. Verwaltungstätigkeit						
13.	Ausz. f. Sach- und Dienstleist. u. ger.Verm.	-153.066,11	-102.525,65	-138.500,00	35.974,35		
16.	Sonstige haushaltswirksame Auszahlungen	0,00	0,00	-19.000,00	19.000,00		
17.	= Summe der Auszahlungen aus lfd. Verwaltungstätigkeit	-153.066,11	-102.525,65	-157.500,00	54.974,35		
18.	Saldo aus lfd. Verwaltungstätigkeit	169.841,43	177.531,54	125.500,00	52.031,54		
	Einzahlungen für Investitionstätigkeit						
24.	= Summe der Einzahlungen aus Investitionstätigkeit	0,00	0,00	0,00	0,00		
	Auszahlungen für Investitionstätigkeit						
27.	Erwerb von beweglichem Sachvermögen	-8.223,58	-4.420,85	-10.000,00	5.579,15		
31.	= Summe der Auszahlungen für Investitionstätigkeit	-8.223,58	-4.420,85	-10.000,00	5.579,15		
32.	Saldo aus Investitionstätigkeit	-8.223,58	-4.420,85	-10.000,00	5.579,15		
33.	Finanzmittelüberschuss/ -fehlbetrag	161.617,85	173.110,69	115.500,00	57.610,69		
	Ein-/ Auszahlungen aus Finanzierungstätigkeit						
36.	Saldo aus Finanzierungstätigkeit	0,00	0,00	0,00	0,00		

Jahresabschluss 2014

Teilergebnishaushalt Produkt 551.01 Parkanlagen, öffentliche Grünflächen und Naherholung

Stadt Alfeld (Leine)

Nr.	Bezeichnung	Ergebnis 2013	Ergebnis 2014	Ansätze 2014	Mehr (+) Weniger (-)		
	Ordentliche Erträge						
2.	Zuwendungen und allgemeine Umlagen	5.250,00	0,00	0,00	0,00		
3.	Auflösungserträge aus Sonderposten	3.199,99	3.334,38	3.200,00	134,38		
5.	Öffentlich-rechtliche Entgelte	1.240,00	1.105,00	1.800,00	-695,00		
6.	Privatrechtliche Entgelte	954,78	582,50	0,00	582,50		
7.	Kostenerstattungen und Kostenumlagen	0,00	273,23	0,00	273,23		
12.	= Summe ordentliche Erträge	10.644,77	5.295,11	5.000,00	295,11		
	Ordentliche Aufwendungen						
15.	Aufwendungen für Sach- und Dienstleistungen	-61.734,72	-63.424,64	-64.600,00	1.175,36		
16.	Abschreibungen	-7.163,34	-16.407,61	-6.339,00	-10.068,61		
19.	Sonstige ordentliche Aufwendungen	0,00	-3.996,72	-600,00	-3.396,72		
20.	= Summe ordentliche Aufwendungen	-68.898,06	-83.828,97	-71.539,00	-12.289,97		
21.	Ordentliches Ergebnis	-58.253,29	-78.533,86	-66.539,00	-11.994,86		
22.	Außerordentliche Erträge	30,00	0,00	0,00	0,00		
24.	Außerordentliches Ergebnis	30,00	0,00	0,00	0,00		
25.	Jahresergebnis	-58.223,29	-78.533,86	-66.539,00	-11.994,86		
28.	Saldo aus internen Leistungsbeziehungen	0,00	0,00	0,00	0,00		
29.	Ergebnis mit internen Leistungsbeziehungen	-58.223,29	-78.533,86	-66.539,00	-11.994,86		

Jahresabschluss 2014

Teilfinanzhaushalt Produkt 551.01 Parkanlagen, öffentliche Grünflächen und Naherholung

Stadt Alfeld (Leine)

Nr.	Bezeichnung	Ergebnis 2013	Ergebnis 2014	Ansätze 2014	Mehr (+) Weniger (-)		
	Einzahlungen aus laufender Verwaltungstätigkeit						
2.	Zuwendungen und allgemeine Umlagen	5.280,00	0,00	0,00	0,00		
4.	Öffentlich-rechtliche Entgelte	1.240,00	1.105,00	1.800,00	-695,00		
5.	Privatrechtliche Entgelte	954,78	582,50	0,00	582,50		
6.	Kostenerstattungen und Kostenumlagen	0,00	273,23	0,00	273,23		
10.	= Summe der Einzahlungen aus lfd. Verwaltungstätigkeit	7.474,78	1.960,73	1.800,00	160,73		
	Auszahlungen aus lfd. Verwaltungstätigkeit						
13.	Ausz. f. Sach- und Dienstleist. u. ger.Verm.	-55.932,64	-68.572,81	-64.600,00	-3.972,81		
16.	Sonstige haushaltswirksame Auszahlungen	0,00	0,00	-600,00	600,00		
17.	= Summe der Auszahlungen aus lfd. Verwaltungstätigkeit	-55.932,64	-68.572,81	-65.200,00	-3.372,81		
18.	Saldo aus lfd. Verwaltungstätigkeit	-48.457,86	-66.612,08	-63.400,00	-3.212,08		
	Einzahlungen für Investitionstätigkeit						
19.	Zuwendungen für Investitionstätigkeit	0,00	5.040,00	0,00	5.040,00		
24.	= Summe der Einzahlungen aus Investitionstätigkeit	0,00	5.040,00	0,00	5.040,00		
	Auszahlungen für Investitionstätigkeit						
25.	Erwerb von Grundstücken und Gebäuden	-3.459,03	0,00	0,00	0,00		
26.	Baumaßnahmen	0,00	-18.742,50	0,00	-18.742,50		
27.	Erwerb von beweglichem Sachvermögen	0,00	-6.720,00	-68.000,00	61.280,00		
31.	= Summe der Auszahlungen für Investitionstätigkeit	-3.459,03	-25.462,50	-68.000,00	42.537,50		
32.	Saldo aus Investitionstätigkeit	-3.459,03	-20.422,50	-68.000,00	47.577,50		
33.	Finanzmittelüberschuss/ -fehlbetrag	-51.916,89	-87.034,58	-131.400,00	44.365,42		
	Ein-/ Auszahlungen aus Finanzierungstätigkeit						
36.	Saldo aus Finanzierungstätigkeit	0,00	0,00	0,00	0,00		

Jahresabschluss 2014

Teilergebnishaushalt Produkt 555.01 Feldwege							
Stadt Alfeld (Leine)							
Nr.	Bezeichnung	Ergebnis 2013	Ergebnis 2014	Ansätze 2014	Mehr (+) Weniger (-)		
	Ordentliche Erträge						
3.	Auflösungserträge aus Sonderposten	2.383,67	2.383,66	0,00	2.383,66		
12.	= Summe ordentliche Erträge	2.383,67	2.383,66	0,00	2.383,66		
	Ordentliche Aufwendungen						
15.	Aufwendungen für Sach- und Dienstleistungen	-13.130,31	-13.967,49	-16.000,00	2.032,51		
16.	Abschreibungen	-128.493,10	-107.680,16	-107.680,00	-0,16		
20.	= Summe ordentliche Aufwendungen	-141.623,41	-121.647,65	-123.680,00	2.032,35		
21.	Ordentliches Ergebnis	-139.239,74	-119.263,99	-123.680,00	4.416,01		
24.	Außerordentliches Ergebnis	0,00	0,00	0,00	0,00		
25.	Jahresergebnis	-139.239,74	-119.263,99	-123.680,00	4.416,01		
28.	Saldo aus internen Leistungsbeziehungen	0,00	0,00	0,00	0,00		
29.	Ergebnis mit internen Leistungsbeziehungen	-139.239,74	-119.263,99	-123.680,00	4.416,01		

Jahresabschluss 2014

Teilfinanzhaushalt Produkt 555.01 Feldwege							
Stadt Alfeld (Leine)							
Nr.	Bezeichnung	Ergebnis 2013	Ergebnis 2014	Ansätze 2014	Mehr (+) Weniger (-)		
	Einzahlungen aus laufender Verwaltungstätigkeit						
10.	= Summe der Einzahlungen aus lfd. Verwaltungstätigkeit	0,00	0,00	0,00	0,00		
	Auszahlungen aus lfd. Verwaltungstätigkeit						
13.	Ausz. f. Sach- und Dienstleist. u. ger.Verm.	-12.969,10	-14.128,70	-16.000,00	1.871,30		
17.	= Summe der Auszahlungen aus lfd. Verwaltungstätigkeit	-12.969,10	-14.128,70	-16.000,00	1.871,30		
18.	Saldo aus lfd. Verwaltungstätigkeit	-12.969,10	-14.128,70	-16.000,00	1.871,30		
	Einzahlungen für Investitionstätigkeit						
24.	= Summe der Einzahlungen aus Investitionstätigkeit	0,00	0,00	0,00	0,00		
	Auszahlungen für Investitionstätigkeit						
31.	= Summe der Auszahlungen für Investitionstätigkeit	0,00	0,00	0,00	0,00		
32.	Saldo aus Investitionstätigkeit	0,00	0,00	0,00	0,00		
33.	Finanzmittelüberschuss/- fehlbetrag	-12.969,10	-14.128,70	-16.000,00	1.871,30		
	Ein-/ Auszahlungen aus Finanzierungstätigkeit						
36.	Saldo aus Finanzierungstätigkeit	0,00	0,00	0,00	0,00		

Jahresabschluss 2014

Teilergebnishaushalt Produkt 573.03 Baubetriebshof							
Stadt Alfeld (Leine)							
Nr.	Bezeichnung	Ergebnis 2013	Ergebnis 2014	Ansätze 2014	Mehr (+) Weniger (-)		
	Ordentliche Erträge						
5.	Öffentlich-rechtliche Entgelte	0,00	180,00	0,00	180,00		
6.	Privatrechtliche Entgelte	123,88	114,40	500,00	-385,60		
7.	Kostenerstattungen und Kostenumlagen	4.160,00	4.156,36	3.500,00	656,36		
12.	= Summe ordentliche Erträge	4.283,88	4.450,76	4.000,00	450,76		
	Ordentliche Aufwendungen						
13.	Aufwendungen für aktives Personal	-1.511.338,48	-1.494.912,07	-1.364.400,00	-130.512,07		
15.	Aufwendungen für Sach- und Dienstleistungen	-252.750,79	-246.579,43	-283.000,00	36.420,57		
16.	Abschreibungen	-141.328,89	-143.414,19	-136.316,00	-7.098,19		
19.	Sonstige ordentliche Aufwendungen	-5.522,75	-5.720,32	-9.000,00	3.279,68		
20.	= Summe ordentliche Aufwendungen	-1.910.940,91	-1.890.626,01	-1.792.716,00	-97.910,01		
21.	Ordentliches Ergebnis	-1.906.657,03	-1.886.175,25	-1.788.716,00	-97.459,25		
22.	Außerordentliche Erträge	1.000,00	5.325,00	0,00	5.325,00		
24.	Außerordentliches Ergebnis	1.000,00	5.325,00	0,00	5.325,00		
25.	Jahresergebnis	-1.905.657,03	-1.880.850,25	-1.788.716,00	-92.134,25		
26.	Erträge aus internen Leistungsbeziehungen	320.000,00	270.000,00	270.000,00	0,00		
27.	Aufwendungen aus internen Leistungsbeziehungen	-91.100,00	-107.700,00	-107.700,00	0,00		
28.	Saldo aus internen Leistungsbeziehungen	228.900,00	162.300,00	162.300,00	0,00		
29.	Ergebnis mit internen Leistungsbeziehungen	-1.676.757,03	-1.718.550,25	-1.626.416,00	-92.134,25		

Jahresabschluss 2014

Teilfinanzhaushalt Produkt 573.03 Baubetriebshof							
Stadt Alfeld (Leine)							
Nr.	Bezeichnung	Ergebnis 2013	Ergebnis 2014	Ansätze 2014	Mehr (+) Weniger (-)		
	Einzahlungen aus laufender Verwaltungstätigkeit						
4.	Öffentlich-rechtliche Entgelte	0,00	80,00	0,00	80,00		
5.	Privatrechtliche Entgelte	123,88	114,40	500,00	-385,60		
6.	Kostenerstattungen und Kostenumlagen	5.774,00	3.716,93	3.500,00	216,93		
10.	= Summe der Einzahlungen aus lfd. Verwaltungstätigkeit	5.897,88	3.911,33	4.000,00	-88,67		
	Auszahlungen aus lfd. Verwaltungstätigkeit						
11.	Auszahlungen für aktives Personal	-1.511.338,48	-1.494.912,07	-1.364.400,00	-130.512,07		
13.	Ausz. f. Sach- und Dienstleist. u. ger.Verm.	-251.155,90	-230.393,88	-283.000,00	52.606,12		
16.	Sonstige haushaltswirksame Auszahlungen	-5.522,75	-5.720,32	-9.000,00	3.279,68		
17.	= Summe der Auszahlungen aus lfd. Verwaltungstätigkeit	-1.768.017,13	-1.731.026,27	-1.656.400,00	-74.626,27		
18.	Saldo aus lfd. Verwaltungstätigkeit	-1.762.119,25	-1.727.114,94	-1.652.400,00	-74.714,94		
	Einzahlungen für Investitionstätigkeit						
21.	Veräußerung von Sachvermögen	1.000,00	5.325,00	0,00	5.325,00		
24.	= Summe der Einzahlungen aus Investitionstätigkeit	1.000,00	5.325,00	0,00	5.325,00		
	Auszahlungen für Investitionstätigkeit						
25.	Erwerb von Grundstücken und Gebäuden	0,00	-3.579,82	0,00	-3.579,82		
27.	Erwerb von beweglichem Sachvermögen	-61.071,62	-73.783,03	-57.000,00	-16.783,03		
29.	Aktivierbare Zuwendungen	-1.350,00	0,00	0,00	0,00		
31.	= Summe der Auszahlungen für Investitionstätigkeit	-62.421,62	-77.362,85	-57.000,00	-20.362,85		
32.	Saldo aus Investitionstätigkeit	-61.421,62	-72.037,85	-57.000,00	-15.037,85		
33.	Finanzmittelüberschuss/ -fehlbetrag	-1.823.540,87	-1.799.152,79	-1.709.400,00	-89.752,79		
	Ein-/ Auszahlungen aus Finanzierungstätigkeit						
36.	Saldo aus Finanzierungstätigkeit	0,00	0,00	0,00	0,00		

Jahresabschluss 2014

Teilergebnishaushalt Produktbereich 1.4.08 Stadtentwässerungsamt							
Stadt Alfeld (Leine)							
Nr.	Bezeichnung	Ergebnis 2013	Ergebnis 2014	Ansätze 2014	Mehr (+) Weniger (-)		
	Ordentliche Erträge						
2.	Zuwendungen und allgemeine Umlagen	16.016,74	16.026,70	30.900,00	-14.873,30		
3.	Auflösungserträge aus Sonderposten	23.578,91	298.892,00	151.635,00	147.257,00		
5.	Öffentlich-rechtliche Entgelte	2.839.642,93	2.669.015,42	2.775.000,00	-105.984,58		
7.	Kostenerstattungen und Kostenumlagen	4.044,87	5.603,42	0,00	5.603,42		
11.	Sonstige ordentliche Erträge	30.991,99	1.589,72	0,00	1.589,72		
12.	= Summe ordentliche Erträge	2.914.275,44	2.991.127,26	2.957.535,00	33.592,26		
	Ordentliche Aufwendungen						
13.	Aufwendungen für aktives Personal	-78.962,40	-100.152,35	-156.400,00	56.247,65		
15.	Aufwendungen für Sach- und Dienstleistungen	-291.622,58	-445.430,55	-451.200,00	5.769,45		
16.	Abschreibungen	-729.944,49	-753.168,91	-652.433,00	-100.735,91		
19.	Sonstige ordentliche Aufwendungen	-68.338,24	-68.156,00	-74.700,00	6.544,00		
20.	= Summe ordentliche Aufwendungen	-1.168.867,71	-1.366.907,81	-1.334.733,00	-32.174,81		
21.	Ordentliches Ergebnis	1.745.407,73	1.624.219,45	1.622.802,00	1.417,45		
22.	Außerordentliche Erträge	3,62	4,40	0,00	4,40		
24.	Außerordentliches Ergebnis	3,62	4,40	0,00	4,40		
25.	Jahresergebnis	1.745.411,35	1.624.223,85	1.622.802,00	1.421,85		
28.	Saldo aus internen Leistungsbeziehungen	0,00	0,00	0,00	0,00		
29.	Ergebnis mit internen Leistungsbeziehungen	1.745.411,35	1.624.223,85	1.622.802,00	1.421,85		

Jahresabschluss 2014

Teilfinanzhaushalt Produktbereich 1.4.08 Stadtentwässerungsamt							
Stadt Alfeld (Leine)							
Nr.	Bezeichnung	Ergebnis 2013	Ergebnis 2014	Ansätze 2014	Mehr (+) Weniger (-)		
	Einzahlungen aus laufender Verwaltungstätigkeit						
2.	Zuwendungen und allgemeine Umlagen	16.016,75	16.026,69	30.900,00	-14.873,31		
4.	Öffentlich-rechtliche Entgelte	2.921.049,65	2.673.780,52	2.775.000,00	-101.219,48		
6.	Kostenerstattungen und Kostenumlagen	4.401,87	5.603,42	0,00	5.603,42		
9.	Sonstige haushaltswirksame Einzahlungen	-357,91	0,00	0,00	0,00		
10.	= Summe der Einzahlungen aus lfd. Verwaltungstätigkeit	2.941.110,36	2.695.410,63	2.805.900,00	-110.489,37		
	Auszahlungen aus lfd. Verwaltungstätigkeit						
11.	Auszahlungen für aktives Personal	-78.962,40	-100.152,35	-156.400,00	56.247,65		
13.	Ausz. f. Sach- und Dienstleist. u. ger.Verm.	-362.630,00	-272.433,32	-451.200,00	178.766,68		
16.	Sonstige haushaltswirksame Auszahlungen	-68.338,24	-68.156,00	-74.700,00	6.544,00		
17.	= Summe der Auszahlungen aus lfd. Verwaltungstätigkeit	-509.930,64	-440.741,67	-682.300,00	241.558,33		
18.	Saldo aus lfd. Verwaltungstätigkeit	2.431.179,72	2.254.668,96	2.123.600,00	131.068,96		
	Einzahlungen für Investitionstätigkeit						
19.	Zuwendungen für Investitionstätigkeit	423.399,15	38.943,46	0,00	38.943,46		
20.	Beiträge u. ä. Entgelte f. Investitionstätigkeit	0,00	1.611,20	0,00	1.611,20		
24.	= Summe der Einzahlungen aus Investitionstätigkeit	423.399,15	40.554,66	0,00	40.554,66		
	Auszahlungen für Investitionstätigkeit						
25.	Erwerb von Grundstücken und Gebäuden	-705.925,16	-2.009.789,53	0,00	-2.009.789,53		
26.	Baumaßnahmen	-47.506,44	6.758,34	-3.447.000,00	3.453.758,34		
27.	Erwerb von beweglichem Sachvermögen	0,00	0,00	-6.000,00	6.000,00		
31.	= Summe der Auszahlungen für Investitionstätigkeit	-753.431,60	-2.003.031,19	-3.453.000,00	1.449.968,81		
32.	Saldo aus Investitionstätigkeit	-330.032,45	-1.962.476,53	-3.453.000,00	1.490.523,47		
33.	Finanzmittelüberschuss/-fehlbetrag	2.101.147,27	292.192,43	-1.329.400,00	1.621.592,43		
	Ein-/ Auszahlungen aus Finanzierungstätigkeit						
36.	Saldo aus Finanzierungstätigkeit	0,00	0,00	0,00	0,00		

Jahresabschluss 2014

Teilergebnishaushalt Produkt 537.01 Betrieb von Deponien (bis 2014)

Stadt Alfeld (Leine)

Nr.	Bezeichnung	Ergebnis 2013	Ergebnis 2014	Ansätze 2014	Mehr (+) Weniger (-)		
	Ordentliche Erträge						
2.	Zuwendungen und allgemeine Umlagen	16.016,74	16.026,70	30.900,00	-14.873,30		
7.	Kostenerstattungen und Kostenumlagen	0,00	5.567,42	0,00	5.567,42		
12.	= Summe ordentliche Erträge	16.016,74	21.594,12	30.900,00	-9.305,88		
	Ordentliche Aufwendungen						
15.	Aufwendungen für Sach- und Dienstleistungen	-5.000,00	-36.293,15	-30.000,00	-6.293,15		
20.	= Summe ordentliche Aufwendungen	-5.000,00	-36.293,15	-30.000,00	-6.293,15		
21.	Ordentliches Ergebnis	11.016,74	-14.699,03	900,00	-15.599,03		
24.	Außerordentliches Ergebnis	0,00	0,00	0,00	0,00		
25.	Jahresergebnis	11.016,74	-14.699,03	900,00	-15.599,03		
28.	Saldo aus internen Leistungsbeziehungen	0,00	0,00	0,00	0,00		
29.	Ergebnis mit internen Leistungsbeziehungen	11.016,74	-14.699,03	900,00	-15.599,03		

Jahresabschluss 2014

Teilfinanzhaushalt Produkt 537.01 Betrieb von Deponien (bis 2014)

Stadt Alfeld (Leine)

Nr.	Bezeichnung	Ergebnis 2013	Ergebnis 2014	Ansätze 2014	Mehr (+) Weniger (-)		
	Einzahlungen aus laufender Verwaltungstätigkeit						
2.	Zuwendungen und allgemeine Umlagen	16.016,75	16.026,69	30.900,00	-14.873,31		
6.	Kostenerstattungen und Kostenumlagen	0,00	5.567,42	0,00	5.567,42		
10.	= Summe der Einzahlungen aus lfd. Verwaltungstätigkeit	16.016,75	21.594,11	30.900,00	-9.305,89		
	Auszahlungen aus lfd. Verwaltungstätigkeit						
13.	Ausz. f. Sach- und Dienstleist. u. ger.Verm.	-38.480,86	-42.026,63	-30.000,00	-12.026,63		
17.	= Summe der Auszahlungen aus lfd. Verwaltungstätigkeit	-38.480,86	-42.026,63	-30.000,00	-12.026,63		
18.	Saldo aus lfd. Verwaltungstätigkeit	-22.464,11	-20.432,52	900,00	-21.332,52		
	Einzahlungen für Investitionstätigkeit						
24.	= Summe der Einzahlungen aus Investitionstätigkeit	0,00	0,00	0,00	0,00		
	Auszahlungen für Investitionstätigkeit						
26.	Baumaßnahmen	0,00	6.758,34	0,00	6.758,34		
31.	= Summe der Auszahlungen für Investitionstätigkeit	0,00	6.758,34	0,00	6.758,34		
32.	Saldo aus Investitionstätigkeit	0,00	6.758,34	0,00	6.758,34		
33.	Finanzmittelüberschuss/ -fehlbetrag	-22.464,11	-13.674,18	900,00	-14.574,18		
	Ein-/ Auszahlungen aus Finanzierungstätigkeit						
36.	Saldo aus Finanzierungstätigkeit	0,00	0,00	0,00	0,00		

Jahresabschluss 2014

Teilergebnishaushalt Produkt 537.10 Betrieb von Deponien							
Stadt Alfeld (Leine)							
Nr.	Bezeichnung	Ergebnis 2013	Ergebnis 2014	Ansätze 2014	Mehr (+) Weniger (-)		
	Ordentliche Erträge						
12.	= Summe ordentliche Erträge	0,00	0,00	0,00	0,00		
	Ordentliche Aufwendungen						
15.	Aufwendungen für Sach- und Dienstleistungen	0,00	-3.053,98	0,00	-3.053,98		
20.	= Summe ordentliche Aufwendungen	0,00	-3.053,98	0,00	-3.053,98		
21.	Ordentliches Ergebnis	0,00	-3.053,98	0,00	-3.053,98		
24.	Außerordentliches Ergebnis	0,00	0,00	0,00	0,00		
25.	Jahresergebnis	0,00	-3.053,98	0,00	-3.053,98		
28.	Saldo aus internen Leistungsbeziehungen	0,00	0,00	0,00	0,00		
29.	Ergebnis mit internen Leistungsbeziehungen	0,00	-3.053,98	0,00	-3.053,98		

Jahresabschluss 2014

Teilfinanzhaushalt Produkt 537.10 Betrieb von Deponien							
Stadt Alfeld (Leine)							
Nr.	Bezeichnung	Ergebnis 2013	Ergebnis 2014	Ansätze 2014	Mehr (+) Weniger (-)		
	Einzahlungen aus laufender Verwaltungstätigkeit						
10.	= Summe der Einzahlungen aus lfd. Verwaltungstätigkeit	0,00	0,00	0,00	0,00		
	Auszahlungen aus lfd. Verwaltungstätigkeit						
17.	= Summe der Auszahlungen aus lfd. Verwaltungstätigkeit	0,00	0,00	0,00	0,00		
18.	Saldo aus lfd. Verwaltungstätigkeit	0,00	0,00	0,00	0,00		
	Einzahlungen für Investitionstätigkeit						
24.	= Summe der Einzahlungen aus Investitionstätigkeit	0,00	0,00	0,00	0,00		
	Auszahlungen für Investitionstätigkeit						
31.	= Summe der Auszahlungen für Investitionstätigkeit	0,00	0,00	0,00	0,00		
32.	Saldo aus Investitionstätigkeit	0,00	0,00	0,00	0,00		
33.	Finanzmittelüberschuss/ -fehlbetrag	0,00	0,00	0,00	0,00		
	Ein-/ Auszahlungen aus Finanzierungstätigkeit						
36.	Saldo aus Finanzierungstätigkeit	0,00	0,00	0,00	0,00		

Jahresabschluss 2014

Teilergebnishaushalt Produkt 538.03 Bau, Unterhaltung und Betrieb der Abwasserkanäle (bis 2014)

Stadt Alfeld (Leine)

Nr.	Bezeichnung	Ergebnis 2013	Ergebnis 2014	Ansätze 2014	Mehr (+) Weniger (-)		
	Ordentliche Erträge						
3.	Auflösungserträge aus Sonderposten	21.575,80	296.888,89	151.635,00	145.253,89		
5.	Öffentlich-rechtliche Entgelte	2.839.642,93	2.669.015,42	2.775.000,00	-105.984,58		
7.	Kostenerstattungen und Kostenumlagen	678,36	36,00	0,00	36,00		
11.	Sonstige ordentliche Erträge	30.991,99	1.589,72	0,00	1.589,72		
12.	= Summe ordentliche Erträge	2.892.889,08	2.967.530,03	2.926.635,00	40.895,03		
	Ordentliche Aufwendungen						
13.	Aufwendungen für aktives Personal	-78.962,40	-100.152,35	-156.400,00	56.247,65		
15.	Aufwendungen für Sach- und Dienstleistungen	-243.783,09	-170.221,75	-381.200,00	210.978,25		
16.	Abschreibungen	-729.944,49	-753.132,98	-652.433,00	-100.699,98		
19.	Sonstige ordentliche Aufwendungen	-16.065,90	-16.220,31	-19.700,00	3.479,69		
20.	= Summe ordentliche Aufwendungen	-1.068.755,88	-1.039.727,39	-1.209.733,00	170.005,61		
21.	Ordentliches Ergebnis	1.824.133,20	1.927.802,64	1.716.902,00	210.900,64		
22.	Außerordentliche Erträge	3,62	4,40	0,00	4,40		
24.	Außerordentliches Ergebnis	3,62	4,40	0,00	4,40		
25.	Jahresergebnis	1.824.136,82	1.927.807,04	1.716.902,00	210.905,04		
28.	Saldo aus internen Leistungsbeziehungen	0,00	0,00	0,00	0,00		
29.	Ergebnis mit internen Leistungsbeziehungen	1.824.136,82	1.927.807,04	1.716.902,00	210.905,04		

Jahresabschluss 2014

Teilfinanzhaushalt Produkt 538.03 Bau, Unterhaltung und Betrieb der Abwasserkanäle (bis 2014)

Stadt Alfeld (Leine)

Nr.	Bezeichnung	Ergebnis 2013	Ergebnis 2014	Ansätze 2014	Mehr (+) Weniger (-)		
	Einzahlungen aus laufender Verwaltungstätigkeit						
4.	Öffentlich-rechtliche Entgelte	2.921.049,65	2.673.780,52	2.775.000,00	-101.219,48		
6.	Kostenerstattungen und Kostenumlagen	1.035,36	36,00	0,00	36,00		
9.	Sonstige haushaltswirksame Einzahlungen	-357,91	0,00	0,00	0,00		
10.	= Summe der Einzahlungen aus lfd. Verwaltungstätigkeit	2.921.727,10	2.673.816,52	2.775.000,00	-101.183,48		
	Auszahlungen aus lfd. Verwaltungstätigkeit						
11.	Auszahlungen für aktives Personal	-78.962,40	-100.152,35	-156.400,00	56.247,65		
13.	Ausz. f. Sach- und Dienstleist. u. ger.Verm.	-292.165,24	-187.658,31	-381.200,00	193.541,69		
16.	Sonstige haushaltswirksame Auszahlungen	-16.065,90	-16.220,31	-19.700,00	3.479,69		
17.	= Summe der Auszahlungen aus lfd. Verwaltungstätigkeit	-387.193,54	-304.030,97	-557.300,00	253.269,03		
18.	Saldo aus lfd. Verwaltungstätigkeit	2.534.533,56	2.369.785,55	2.217.700,00	152.085,55		
	Einzahlungen für Investitionstätigkeit						
19.	Zuwendungen für Investitionstätigkeit	423.399,15	38.943,46	0,00	38.943,46		
20.	Beiträge u. ä. Entgelte f. Investitionstätigkeit	0,00	1.611,20	0,00	1.611,20		
24.	= Summe der Einzahlungen aus Investitionstätigkeit	423.399,15	40.554,66	0,00	40.554,66		
	Auszahlungen für Investitionstätigkeit						
25.	Erwerb von Grundstücken und Gebäuden	-705.925,16	-2.007.094,48	0,00	-2.007.094,48		
26.	Baumaßnahmen	-45.778,50	0,00	-3.392.000,00	3.392.000,00		
27.	Erwerb von beweglichem Sachvermögen	0,00	0,00	-1.000,00	1.000,00		
31.	= Summe der Auszahlungen für Investitionstätigkeit	-751.703,66	-2.007.094,48	-3.393.000,00	1.385.905,52		
32.	Saldo aus Investitionstätigkeit	-328.304,51	-1.966.539,82	-3.393.000,00	1.426.460,18		
33.	Finanzmittelüberschuss/ -fehlbetrag	2.206.229,05	403.245,73	-1.175.300,00	1.578.545,73		
	Ein-/ Auszahlungen aus Finanzierungstätigkeit						
36.	Saldo aus Finanzierungstätigkeit	0,00	0,00	0,00	0,00		

Jahresabschluss 2014

Teilergebnishaushalt Produkt 538.11 Bau, Unterhaltung und Betrieb der Abwasserkanäle

Stadt Alfeld (Leine)

Nr.	Bezeichnung	Ergebnis 2013	Ergebnis 2014	Ansätze 2014	Mehr (+) Weniger (-)		
	Ordentliche Erträge						
12.	= Summe ordentliche Erträge	0,00	0,00	0,00	0,00		
	Ordentliche Aufwendungen						
15.	Aufwendungen für Sach- und Dienstleistungen	0,00	-195.400,00	0,00	-195.400,00		
20.	= Summe ordentliche Aufwendungen	0,00	-195.400,00	0,00	-195.400,00		
21.	Ordentliches Ergebnis	0,00	-195.400,00	0,00	-195.400,00		
24.	Außerordentliches Ergebnis	0,00	0,00	0,00	0,00		
25.	Jahresergebnis	0,00	-195.400,00	0,00	-195.400,00		
28.	Saldo aus internen Leistungsbeziehungen	0,00	0,00	0,00	0,00		
29.	Ergebnis mit internen Leistungsbeziehungen	0,00	-195.400,00	0,00	-195.400,00		

Jahresabschluss 2014

Teilfinanzhaushalt Produkt 538.11 Bau, Unterhaltung und Betrieb der Abwasserkanäle							
Stadt Alfeld (Leine)							
Nr.	Bezeichnung	Ergebnis 2013	Ergebnis 2014	Ansätze 2014	Mehr (+) Weniger (-)		
	Einzahlungen aus laufender Verwaltungstätigkeit						
10.	= Summe der Einzahlungen aus lfd. Verwaltungstätigkeit	0,00	0,00	0,00	0,00		
	Auszahlungen aus lfd. Verwaltungstätigkeit						
17.	= Summe der Auszahlungen aus lfd. Verwaltungstätigkeit	0,00	0,00	0,00	0,00		
18.	Saldo aus lfd. Verwaltungstätigkeit	0,00	0,00	0,00	0,00		
	Einzahlungen für Investitionstätigkeit						
24.	= Summe der Einzahlungen aus Investitionstätigkeit	0,00	0,00	0,00	0,00		
	Auszahlungen für Investitionstätigkeit						
31.	= Summe der Auszahlungen für Investitionstätigkeit	0,00	0,00	0,00	0,00		
32.	Saldo aus Investitionstätigkeit	0,00	0,00	0,00	0,00		
33.	Finanzmittelüberschuss/ -fehlbetrag	0,00	0,00	0,00	0,00		
	Ein-/ Auszahlungen aus Finanzierungstätigkeit						
36.	Saldo aus Finanzierungstätigkeit	0,00	0,00	0,00	0,00		

Jahresabschluss 2014

Teilergebnishaushalt Produkt 552.01 Öffentliche Gewässer / Wasserbauliche Anlagen							
Stadt Alfeld (Leine)							
Nr.	Bezeichnung	Ergebnis 2013	Ergebnis 2014	Ansätze 2014	Mehr (+) Weniger (-)		
	Ordentliche Erträge						
3.	Auflösungserträge aus Sonderposten	2.003,11	2.003,11	0,00	2.003,11		
7.	Kostenerstattungen und Kostenumlagen	3.366,51	0,00	0,00	0,00		
12.	= Summe ordentliche Erträge	5.369,62	2.003,11	0,00	2.003,11		
	Ordentliche Aufwendungen						
15.	Aufwendungen für Sach- und Dienstleistungen	-42.839,49	-40.461,67	-40.000,00	-461,67		
16.	Abschreibungen	0,00	-35,93	0,00	-35,93		
19.	Sonstige ordentliche Aufwendungen	-52.272,34	-51.935,69	-55.000,00	3.064,31		
20.	= Summe ordentliche Aufwendungen	-95.111,83	-92.433,29	-95.000,00	2.566,71		
21.	Ordentliches Ergebnis	-89.742,21	-90.430,18	-95.000,00	4.569,82		
24.	Außerordentliches Ergebnis	0,00	0,00	0,00	0,00		
25.	Jahresergebnis	-89.742,21	-90.430,18	-95.000,00	4.569,82		
28.	Saldo aus internen Leistungsbeziehungen	0,00	0,00	0,00	0,00		
29.	Ergebnis mit internen Leistungsbeziehungen	-89.742,21	-90.430,18	-95.000,00	4.569,82		

Jahresabschluss 2014

Teilfinanzhaushalt Produkt 552.01 Öffentliche Gewässer / Wasserbauliche Anlagen							
Stadt Alfeld (Leine)							
Nr.	Bezeichnung	Ergebnis 2013	Ergebnis 2014	Ansätze 2014	Mehr (+) Weniger (-)		
	Einzahlungen aus laufender Verwaltungstätigkeit						
6.	Kostenerstattungen und Kostenumlagen	3.366,51	0,00	0,00	0,00		
10.	= Summe der Einzahlungen aus lfd. Verwaltungstätigkeit	3.366,51	0,00	0,00	0,00		
	Auszahlungen aus lfd. Verwaltungstätigkeit						
13.	Ausz. f. Sach- und Dienstleist. u. ger.Verm.	-31.983,90	-42.748,38	-40.000,00	-2.748,38		
16.	Sonstige haushaltswirksame Auszahlungen	-52.272,34	-51.935,69	-55.000,00	3.064,31		
17.	= Summe der Auszahlungen aus lfd. Verwaltungstätigkeit	-84.256,24	-94.684,07	-95.000,00	315,93		
18.	Saldo aus lfd. Verwaltungstätigkeit	-80.889,73	-94.684,07	-95.000,00	315,93		
	Einzahlungen für Investitionstätigkeit						
24.	= Summe der Einzahlungen aus Investitionstätigkeit	0,00	0,00	0,00	0,00		
	Auszahlungen für Investitionstätigkeit						
25.	Erwerb von Grundstücken und Gebäuden	0,00	-2.695,05	0,00	-2.695,05		
26.	Baumaßnahmen	-1.727,94	0,00	-55.000,00	55.000,00		
27.	Erwerb von beweglichem Sachvermögen	0,00	0,00	-5.000,00	5.000,00		
31.	= Summe der Auszahlungen für Investitionstätigkeit	-1.727,94	-2.695,05	-60.000,00	57.304,95		
32.	Saldo aus Investitionstätigkeit	-1.727,94	-2.695,05	-60.000,00	57.304,95		
33.	Finanzmittelüberschuss/ -fehlbetrag	-82.617,67	-97.379,12	-155.000,00	57.620,88		
	Ein-/ Auszahlungen aus Finanzierungstätigkeit						
36.	Saldo aus Finanzierungstätigkeit	0,00	0,00	0,00	0,00		

Jahresabschluss 2014

Teilergebnishaushalt Produktbereich 1.4.09 Kläranlage							
Stadt Alfeld (Leine)							
Nr.	Bezeichnung	Ergebnis 2013	Ergebnis 2014	Ansätze 2014	Mehr (+) Weniger (-)		
	Ordentliche Erträge						
3.	Auflösungserträge aus Sonderposten	8.511,43	25.642,50	8.010,00	17.632,50		
5.	Öffentlich-rechtliche Entgelte	13.255,60	4.318,20	10.000,00	-5.681,80		
6.	Privatrechtliche Entgelte	581,50	10.549,85	0,00	10.549,85		
7.	Kostenerstattungen und Kostenumlagen	52.255,65	80.645,25	55.000,00	25.645,25		
11.	Sonstige ordentliche Erträge	883,43	50.422,76	1.000,00	49.422,76		
12.	= Summe ordentliche Erträge	75.487,61	171.578,56	74.010,00	97.568,56		
	Ordentliche Aufwendungen						
13.	Aufwendungen für aktives Personal	-575.565,24	-484.193,79	-480.100,00	-4.093,79		
15.	Aufwendungen für Sach- und Dienstleistungen	-769.831,61	-591.759,76	-1.047.000,00	455.240,24		
16.	Abschreibungen	-270.553,34	-260.086,78	-248.630,00	-11.456,78		
19.	Sonstige ordentliche Aufwendungen	-2.898,75	-3.202,20	-3.000,00	-202,20		
20.	= Summe ordentliche Aufwendungen	-1.618.848,94	-1.339.242,53	-1.778.730,00	439.487,47		
21.	Ordentliches Ergebnis	-1.543.361,33	-1.167.663,97	-1.704.720,00	537.056,03		
22.	Außerordentliche Erträge	0,00	400,00	0,00	400,00		
24.	Außerordentliches Ergebnis	0,00	400,00	0,00	400,00		
25.	Jahresergebnis	-1.543.361,33	-1.167.263,97	-1.704.720,00	537.456,03		
26.	Erträge aus internen Leistungsbeziehungen	700.000,00	575.000,00	575.000,00	0,00		
27.	Aufwendungen aus internen Leistungsbeziehungen	-199.200,00	-224.300,00	-224.300,00	0,00		
28.	Saldo aus internen Leistungsbeziehungen	500.800,00	350.700,00	350.700,00	0,00		
29.	Ergebnis mit internen Leistungsbeziehungen	-1.042.561,33	-816.563,97	-1.354.020,00	537.456,03		

Jahresabschluss 2014

Teilfinanzhaushalt Produktbereich 1.4.09 Kläranlage							
Stadt Alfeld (Leine)							
Nr.	Bezeichnung	Ergebnis 2013	Ergebnis 2014	Ansätze 2014	Mehr (+) Weniger (-)		
	Einzahlungen aus laufender Verwaltungstätigkeit						
4.	Öffentlich-rechtliche Entgelte	18.270,92	9.150,75	10.000,00	-849,25		
5.	Privatrechtliche Entgelte	581,50	10.549,85	0,00	10.549,85		
6.	Kostenerstattungen und Kostenumlagen	52.255,65	80.610,55	55.000,00	25.610,55		
9.	Sonstige haushaltswirksame Einzahlungen	883,43	383,60	1.000,00	-616,40		
10.	= Summe der Einzahlungen aus lfd. Verwaltungstätigkeit	71.991,50	100.694,75	66.000,00	34.694,75		
	Auszahlungen aus lfd. Verwaltungstätigkeit						
11.	Auszahlungen für aktives Personal	-575.565,24	-484.193,79	-480.100,00	-4.093,79		
13.	Ausz. f. Sach- und Dienstleist. u. ger.Verm.	-658.387,63	-775.447,54	-1.047.000,00	271.552,46		
16.	Sonstige haushaltswirksame Auszahlungen	-2.849,59	-3.142,10	-3.000,00	-142,10		
17.	= Summe der Auszahlungen aus lfd. Verwaltungstätigkeit	-1.236.802,46	-1.262.783,43	-1.530.100,00	267.316,57		
18.	Saldo aus lfd. Verwaltungstätigkeit	-1.164.810,96	-1.162.088,68	-1.464.100,00	302.011,32		
	Einzahlungen für Investitionstätigkeit						
19.	Zuwendungen für Investitionstätigkeit	51.658,30	121.667,09	105.000,00	16.667,09		
21.	Veräußerung von Sachvermögen	0,00	400,00	0,00	400,00		
24.	= Summe der Einzahlungen aus Investitionstätigkeit	51.658,30	122.067,09	105.000,00	17.067,09		
	Auszahlungen für Investitionstätigkeit						
25.	Erwerb von Grundstücken und Gebäuden	-47.063,72	-24.738,85	0,00	-24.738,85		
26.	Baumaßnahmen	-1.404.040,42	-2.435.420,10	-3.079.500,00	644.079,90		
27.	Erwerb von beweglichem Sachvermögen	-33.780,96	-28.690,46	-60.000,00	31.309,54		
31.	= Summe der Auszahlungen für Investitionstätigkeit	-1.484.885,10	-2.488.849,41	-3.139.500,00	650.650,59		
32.	Saldo aus Investitionstätigkeit	-1.433.226,80	-2.366.782,32	-3.034.500,00	667.717,68		
33.	Finanzmittelüberschuss/-fehlbetrag	-2.598.037,76	-3.528.871,00	-4.498.600,00	969.729,00		
	Ein-/ Auszahlungen aus Finanzierungstätigkeit						
36.	Saldo aus Finanzierungstätigkeit	0,00	0,00	0,00	0,00		

Jahresabschluss 2014

Teilergebnishaushalt Produkt 538.01 Bau, Unterhaltung und Betrieb der Kläranlage (bis 2014)

Stadt Alfeld (Leine)

Nr.	Bezeichnung	Ergebnis 2013	Ergebnis 2014	Ansätze 2014	Mehr (+) Weniger (-)		
	Ordentliche Erträge						
3.	Auflösungserträge aus Sonderposten	8.511,43	25.642,50	8.010,00	17.632,50		
5.	Öffentlich-rechtliche Entgelte	13.255,60	4.318,20	10.000,00	-5.681,80		
6.	Privatrechtliche Entgelte	581,50	10.549,85	0,00	10.549,85		
7.	Kostenerstattungen und Kostenumlagen	52.255,65	80.645,25	55.000,00	25.645,25		
11.	Sonstige ordentliche Erträge	883,43	50.422,76	1.000,00	49.422,76		
12.	= Summe ordentliche Erträge	75.487,61	171.578,56	74.010,00	97.568,56		
	Ordentliche Aufwendungen						
13.	Aufwendungen für aktives Personal	-575.565,24	-484.193,79	-480.100,00	-4.093,79		
15.	Aufwendungen für Sach- und Dienstleistungen	-769.831,61	-477.759,76	-1.047.000,00	569.240,24		
16.	Abschreibungen	-270.553,34	-260.086,78	-248.630,00	-11.456,78		
19.	Sonstige ordentliche Aufwendungen	-2.898,75	-3.202,20	-3.000,00	-202,20		
20.	= Summe ordentliche Aufwendungen	-1.618.848,94	-1.225.242,53	-1.778.730,00	553.487,47		
21.	Ordentliches Ergebnis	-1.543.361,33	-1.053.663,97	-1.704.720,00	651.056,03		
22.	Außerordentliche Erträge	0,00	400,00	0,00	400,00		
24.	Außerordentliches Ergebnis	0,00	400,00	0,00	400,00		
25.	Jahresergebnis	-1.543.361,33	-1.053.263,97	-1.704.720,00	651.456,03		
26.	Erträge aus internen Leistungsbeziehungen	700.000,00	575.000,00	575.000,00	0,00		
27.	Aufwendungen aus internen Leistungsbeziehungen	-199.200,00	-224.300,00	-224.300,00	0,00		
28.	Saldo aus internen Leistungsbeziehungen	500.800,00	350.700,00	350.700,00	0,00		
29.	Ergebnis mit internen Leistungsbeziehungen	-1.042.561,33	-702.563,97	-1.354.020,00	651.456,03		

Jahresabschluss 2014

Teilfinanzhaushalt Produkt 538.01 Bau, Unterhaltung und Betrieb der Kläranlage (bis 2014)

Stadt Alfeld (Leine)

Nr.	Bezeichnung	Ergebnis 2013	Ergebnis 2014	Ansätze 2014	Mehr (+) Weniger (-)		
	Einzahlungen aus laufender Verwaltungstätigkeit						
4.	Öffentlich-rechtliche Entgelte	18.270,92	9.150,75	10.000,00	-849,25		
5.	Privatrechtliche Entgelte	581,50	10.549,85	0,00	10.549,85		
6.	Kostenerstattungen und Kostenumlagen	52.255,65	80.610,55	55.000,00	25.610,55		
9.	Sonstige haushaltswirksame Einzahlungen	883,43	383,60	1.000,00	-616,40		
10.	= Summe der Einzahlungen aus lfd. Verwaltungstätigkeit	71.991,50	100.694,75	66.000,00	34.694,75		
	Auszahlungen aus lfd. Verwaltungstätigkeit						
11.	Auszahlungen für aktives Personal	-575.565,24	-484.193,79	-480.100,00	-4.093,79		
13.	Ausz. f. Sach- und Dienstleist. u. ger.Verm.	-658.387,63	-775.447,54	-1.047.000,00	271.552,46		
16.	Sonstige haushaltswirksame Auszahlungen	-2.849,59	-3.142,10	-3.000,00	-142,10		
17.	= Summe der Auszahlungen aus lfd. Verwaltungstätigkeit	-1.236.802,46	-1.262.783,43	-1.530.100,00	267.316,57		
18.	Saldo aus lfd. Verwaltungstätigkeit	-1.164.810,96	-1.162.088,68	-1.464.100,00	302.011,32		
	Einzahlungen für Investitionstätigkeit						
19.	Zuwendungen für Investitionstätigkeit	51.658,30	121.667,09	105.000,00	16.667,09		
21.	Veräußerung von Sachvermögen	0,00	400,00	0,00	400,00		
24.	= Summe der Einzahlungen aus Investitionstätigkeit	51.658,30	122.067,09	105.000,00	17.067,09		
	Auszahlungen für Investitionstätigkeit						
25.	Erwerb von Grundstücken und Gebäuden	-47.063,72	-24.738,85	0,00	-24.738,85		
26.	Baumaßnahmen	-1.404.040,42	-2.435.420,10	-3.079.500,00	644.079,90		
27.	Erwerb von beweglichem Sachvermögen	-33.780,96	-28.690,46	-60.000,00	31.309,54		
31.	= Summe der Auszahlungen für Investitionstätigkeit	-1.484.885,10	-2.488.849,41	-3.139.500,00	650.650,59		
32.	Saldo aus Investitionstätigkeit	-1.433.226,80	-2.366.782,32	-3.034.500,00	667.717,68		
33.	Finanzmittelüberschuss/-fehlbetrag	-2.598.037,76	-3.528.871,00	-4.498.600,00	969.729,00		
	Ein-/ Auszahlungen aus Finanzierungstätigkeit						
36.	Saldo aus Finanzierungstätigkeit	0,00	0,00	0,00	0,00		

Jahresabschluss 2014

Teilergebnishaushalt Produkt 538.10 Bau, Unterhaltung und Betrieb der Kläranlage							
Stadt Alfeld (Leine)							
Nr.	Bezeichnung	Ergebnis 2013	Ergebnis 2014	Ansätze 2014	Mehr (+) Weniger (-)		
	Ordentliche Erträge						
12.	= Summe ordentliche Erträge	0,00	0,00	0,00	0,00		
	Ordentliche Aufwendungen						
15.	Aufwendungen für Sach- und Dienstleistungen	0,00	-114.000,00	0,00	-114.000,00		
20.	= Summe ordentliche Aufwendungen	0,00	-114.000,00	0,00	-114.000,00		
21.	Ordentliches Ergebnis	0,00	-114.000,00	0,00	-114.000,00		
24.	Außerordentliches Ergebnis	0,00	0,00	0,00	0,00		
25.	Jahresergebnis	0,00	-114.000,00	0,00	-114.000,00		
28.	Saldo aus internen Leistungsbeziehungen	0,00	0,00	0,00	0,00		
29.	Ergebnis mit internen Leistungsbeziehungen	0,00	-114.000,00	0,00	-114.000,00		

Jahresabschluss 2014

Teilfinanzhaushalt Produkt 538.10 Bau, Unterhaltung und Betrieb der Kläranlage							
Stadt Alfeld (Leine)							
Nr.	Bezeichnung	Ergebnis 2013	Ergebnis 2014	Ansätze 2014	Mehr (+) Weniger (-)		
	Einzahlungen aus laufender Verwaltungstätigkeit						
10.	= Summe der Einzahlungen aus lfd. Verwaltungstätigkeit	0,00	0,00	0,00	0,00		
	Auszahlungen aus lfd. Verwaltungstätigkeit						
17.	= Summe der Auszahlungen aus lfd. Verwaltungstätigkeit	0,00	0,00	0,00	0,00		
18.	Saldo aus lfd. Verwaltungstätigkeit	0,00	0,00	0,00	0,00		
	Einzahlungen für Investitionstätigkeit						
24.	= Summe der Einzahlungen aus Investitionstätigkeit	0,00	0,00	0,00	0,00		
	Auszahlungen für Investitionstätigkeit						
31.	= Summe der Auszahlungen für Investitionstätigkeit	0,00	0,00	0,00	0,00		
32.	Saldo aus Investitionstätigkeit	0,00	0,00	0,00	0,00		
33.	Finanzmittelüberschuss/ -fehlbetrag	0,00	0,00	0,00	0,00		
	Ein-/ Auszahlungen aus Finanzierungstätigkeit						
36.	Saldo aus Finanzierungstätigkeit	0,00	0,00	0,00	0,00		